

Bilagor

Delårsöversikt 1.1–31.3.2021

Placeringar och placeringsavkastning enligt verkliga värden

	Grundfördelning						Riskfördelning						Avkastning			Volatilitet
	31.3.2021		31.3.2020		31.12.2020		31.3.2021		31.3.2020		31.12.2020		1-3/2021	1-3/2020	2020	(24 mån)
	milj. €	%	milj. €	%	milj. €	%	milj. €	% ^a	milj. €	% ^a	milj. €	% ^a	%	%	%	%
Ränteplaceringar	1 366,3	34,0	1 331,4	40,2	1 438,4	37,1	1 286,6	32,1	1 331,4	40,2	1 392,6	36,0	-0,3	-5,1	3,8	
Lånefordringar ¹	53,9	1,3	25,1	0,8	55,4	1,4	53,9	1,3	25,1	0,8	55,4	1,4	0,3	0,5	1,8	
Masskuldebrevslån ¹	1 088,4	27,1	1 049,8	31,7	1 179,3	30,5	1 005,8	25,1	1 052,9	31,8	1 133,5	29,3	-0,4	-5,9	4,6	6,4
Masskuldebrev emitterade av offentliga samfund	545,8	13,6	646,0	19,5	633,7	16,4	466,1	11,6	646,0	19,5	587,8	15,2	-1,7	-1,6	5,4	
Masskuldebrev emitterade av andra samfund	542,6	13,5	403,7	12,2	545,7	14,1	539,7	13,4	406,8	12,3	545,7	14,1	0,9	-11,5	3,3	
Övriga finansmarknadsinstrument och depositioner ^{1 2}	224,0	5,6	256,6	7,7	203,7	5,3	227,0	5,7	253,5	7,7	203,7	5,3	0,2	-0,1	-0,5	
Aktieplaceringar	1 718,3	42,8	1 139,0	34,4	1 560,6	40,3	1 782,0	44,4	1 056,2	31,9	1 747,2	45,1	7,6	-18,8	9,1	
Noterade aktier	1 390,2	34,6	870,2	26,3	1 248,4	32,2	1 454,0	36,2	787,3	23,8	1 435,0	37,1	8,2	-23,5	9,1	19,9
Kapitalplaceringar ³	296,0	7,4	236,9	7,1	280,1	7,2	296,0	7,4	236,9	7,1	280,1	7,2	5,5	3,3	9,0	
Onoterade aktier ⁴	32,0	0,8	32,0	1,0	32,0	0,8	32,0	0,8	32,0	1,0	32,0	0,8	2,3	1,8	7,2	
Fastighetsplaceringar	631,6	15,7	531,6	16,0	631,6	16,3	631,6	15,7	531,6	16,0	631,6	16,3	1,0	1,0	6,8	
Direkta fastighetsplaceringar	526,1	13,1	428,8	12,9	524,8	13,6	526,1	13,1	428,8	12,9	524,8	13,6	1,2	1,3	7,7	
Fastighetsplaceringsfonder	105,5	2,6	102,8	3,1	106,8	2,8	105,5	2,6	102,8	3,1	106,8	2,8	0,4	-0,2	2,8	
Övriga placeringar	296,6	7,4	311,1	9,4	241,7	6,2	296,6	7,4	311,1	9,4	241,7	6,2	3,6	-8,0	-2,6	5,6
Placeringar i hedgefonder ⁵	185,9	4,6	246,2	7,4	167,5	4,3	185,9	4,6	246,2	7,4	167,5	4,3	5,7	-9,8	-3,2	
Övriga placeringar ⁶	110,7	2,8	64,9	2,0	74,2	1,9	110,7	2,8	64,9	2,0	74,2	1,9	-0,4	-0,1	-0,3	
Placeringar sammanlagt	4 012,8	100,0	3 313,2	100,0	3 872,2	100,0	3 996,8	99,6	3 230,3	97,5	4 013,0	103,6	3,3	-10,1	5,6	8,3
Effekt av derivat ⁷							16,0	0,4	82,9	2,5	-140,7	-3,6				
Placeringar till verkligt värde sammanlagt							4 012,8	100,0	3 313,2	100,0	3 872,2	100,0				
Masskuldebrevsportföljens modifierade duration																3,9
Öppen valutaposition % av placeringarnas verkliga värde																24,0

¹ Inklusive upplupna räntor.

² Inklusive kassa och bank samt köpeskillingsfordringar och -skulder.

³ Inklusive kapitalfonder och mezzaninefonder.

⁴ Inklusive onoterade fastighetsplaceringsbolag.

⁵ Inklusive alla typer av andelar i hedgefonder oberoende av fondens strategi.

⁶ Inklusive de poster som inte kan hänföras till andra placeringslag.

⁷ Inklusive derivatens verkan på skillnaden mellan grundfördelningen och riskfördelningen. Påverkan av derivaten kan vara +/- Efter justeringen av skillnaden är slutsumman av riskfördelningen lika med grundfördelningen.

⁸ Den proportionella andelen beräknas genom att använda slutsumman av "Placeringar till verkligt värde sammanlagt" som divisor. Tabellen är uppgjord enligt rekommendationerna från Arbetspensionsförsäkrarna Tela.

Placeringsverksamhetens nettointäkter och avkastning på sysselsatt kapital

	Placeringsv. nettointäkter verkliga värden ⁷	Sysselsatt kapital ⁸	Avkastnings-% på sysselsatt kapital	Avkastnings-% på sysselsatt kapital	Avkastnings-% på sysselsatt kapital
	milj. €	1.1. - 31.3.2021 milj. €	%	1.1.-31.3.2020 %	1.1.-31.12.2020 %
Ränteplasseringar	-4,0	1 446,2	-0,3 %	-5,1 %	3,8 %
Lånefordringar ¹	0,2	54,7	0,3 %	0,5 %	1,8 %
Masskuldebrevslån ¹	-4,8	1 092,9	-0,4 %	-5,9 %	4,6 %
Övriga finansmarknadsinstrument och depositioner ^{1 2}	0,6	298,6	0,2 %	-0,1 %	-0,5 %
Aktieplaceringar	117,8	1 555,8	7,6 %	-18,8 %	9,1 %
Noterade aktier	101,7	1 244,1	8,2 %	-23,5 %	9,1 %
Kapitalplaceringar ³	15,4	279,6	5,5 %	3,3 %	9,0 %
Onoterade aktier ⁴	0,7	32,1	2,3 %	1,8 %	7,2 %
Fastighetsplaceringar	6,4	628,1	1,0 %	1,0 %	6,8 %
Direkta fastighetsplaceringar	6,0	521,9	1,2 %	1,3 %	7,7 %
Fastighetsplaceringsfonder	0,4	106,2	0,4 %	-0,2 %	2,8 %
Övriga placeringar	9,5	261,6	3,6 %	-8,0 %	-2,6 %
Placeringar i hedgefonder ⁵	9,9	173,2	5,7 %	-9,8 %	-3,2 %
Övriga placeringar ⁶	-0,4	88,4	-0,4 %	-0,1 %	-0,3 %
Placeringar sammanlagt	129,8	3 891,7	3,3 %	-10,0 %	5,8 %
Intäkter, kostnader och driftskostnader ej fördelade på placeringsslag	-2,0		-0,1 %	0,0 %	-0,2 %
Nettointäkter av placeringsverksamheten till verkligt värde	127,8		3,3 %	-10,1 %	5,6 %

¹ Inklusive upplupna räntor.

² Inklusive kassa och bank samt köpeskillingsfordringar och -skulder.

³ Inklusive kapitalfonder och mezzaninefonder.

⁴ Inklusive onoterade fastighetsplaceringsbolag.

⁵ Inklusive alla typer av andelar i hedgefonder oberoende av fondens strategi.

⁶ Inklusive de poster som inte kan hänföras till andra placeringsslag.

⁷ Förändring av gängse värden vid slutet och början av rapporteringsperioden - kassaflöden under perioden.

Med kassaflöde avses differensen mellan försäljning/intäkter och köp/kostnader.

⁸ Sysselsatt kapital = gängse värde vid början av rapportperioden + kassaflöden som tidavvägts per dag eller månad.

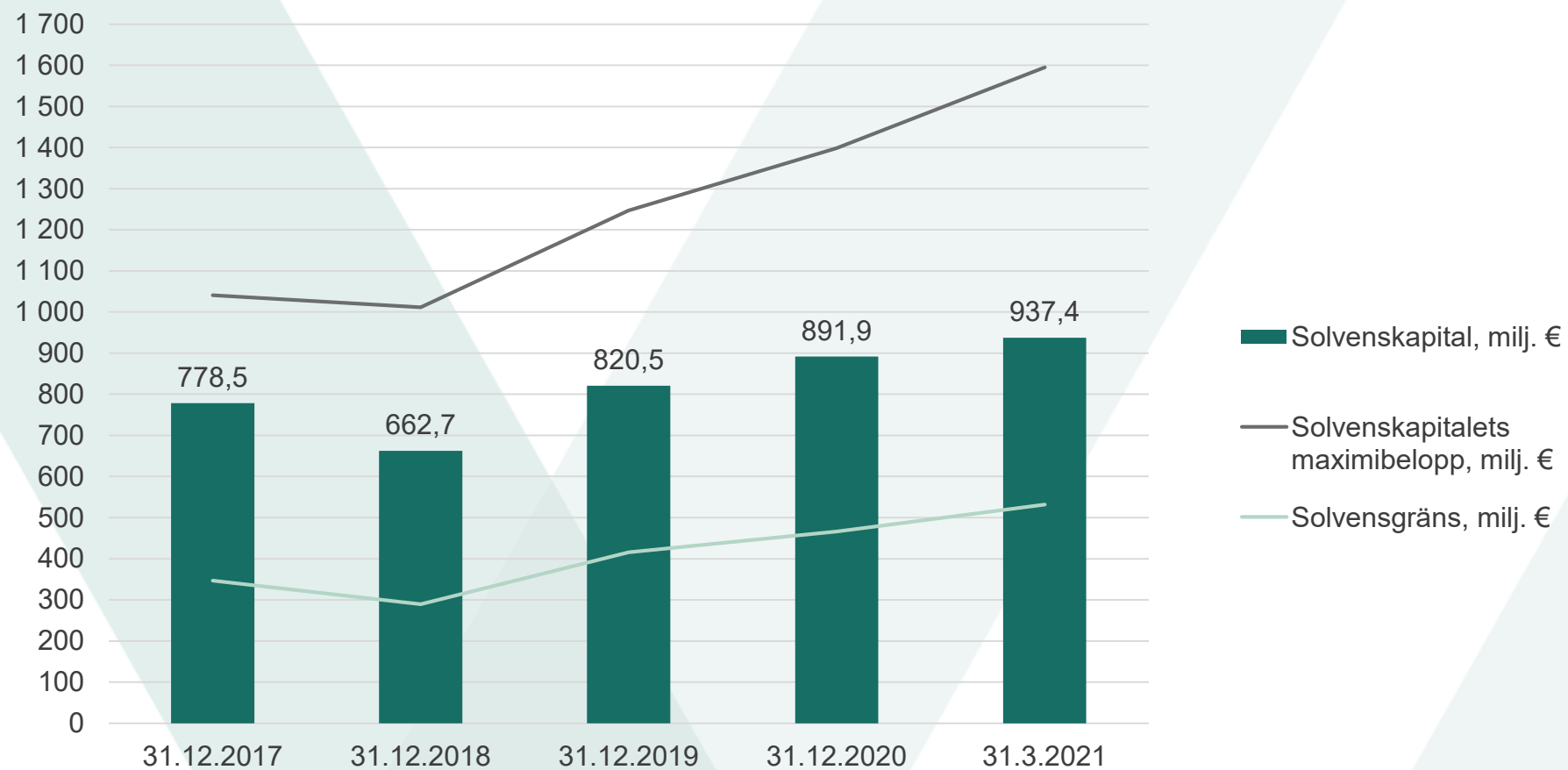
Solvensen

	31.3.2021	31.3.2020	31.12.2020
Solvensgräns, milj. €	531,7	279,9	466,3
Solvenskapitalets maximibelopp, milj. €	1 595,2	1 130,0	1 398,8
Solvenskapital, milj. €	937,4	541,6	891,9
Solvensnivå, % ¹⁾	129,6 %	119,2 %	128,8 %
Solvensställning ²⁾	1,8	1,9	1,9

1) Pensionstillgångar i förhållande till ansvarsskulden enligt 11 § 10 punkten i SHM:s förordning (614/2008).

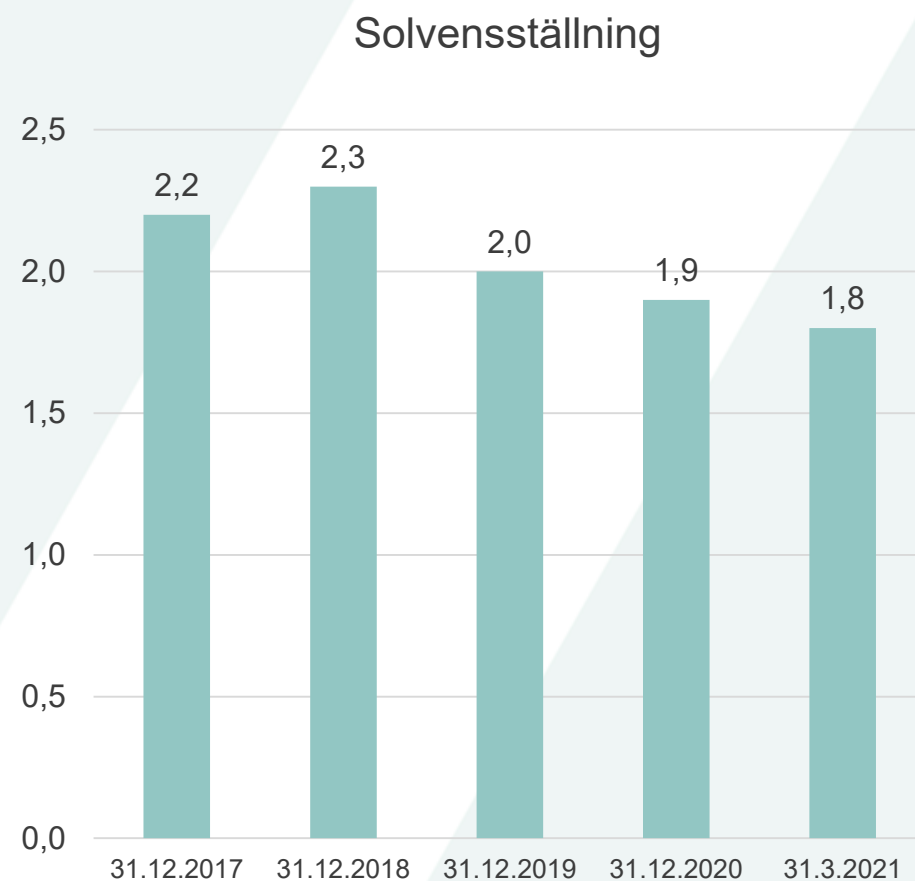
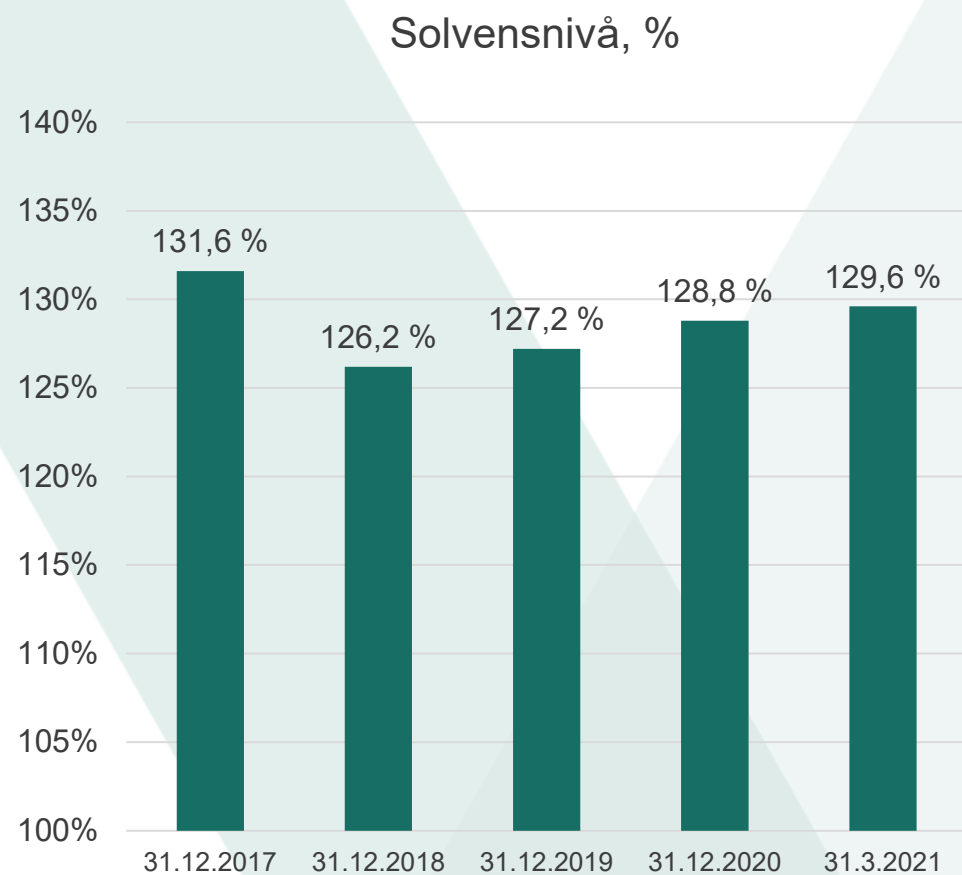
2) Solvenskapitalet i förhållande till solvensgränsen.

Utveckling solvenskapital ¹⁾



1) Veritas Pensionsförsäkring fusionerades 1.1.2019 med Pensions-Alandia. Jämförelsesiffrorna för tidigare år är Veritas siffror före fusionen.

Utveckling solvensnivå och -ställning ¹⁾



1) Veritas Pensionsförsäkring fusionerades 1.1.2019 med Pensions-Alandia. Jämförelsesiffrorna för tidigare år är Veritas siffror före fusionen



VERITAS
PENSIONS FÖRSÄKRING

#viärveritas

#meollaanveritas

#företagarensbästa

#yrittäjänpuolella