



Delårsöversikt 1.1–31.3.2021

27.4.2021

Januari-mars i korthet

- Veritas placeringar gav en avkastning på 3,3 procent under årets första kvartal.
- Det goda placeringsresultatet stärkte Veritas solvens, som i slutet av mars steg till 129,6 procent.
- Veritas verksamhetsberättelse och företagsansvarsrapport publicerades den 19 april.



3,3 %

Placeringsavkastning



4,0 md

Placeringar totalt



129,6 %

Solvensnivå



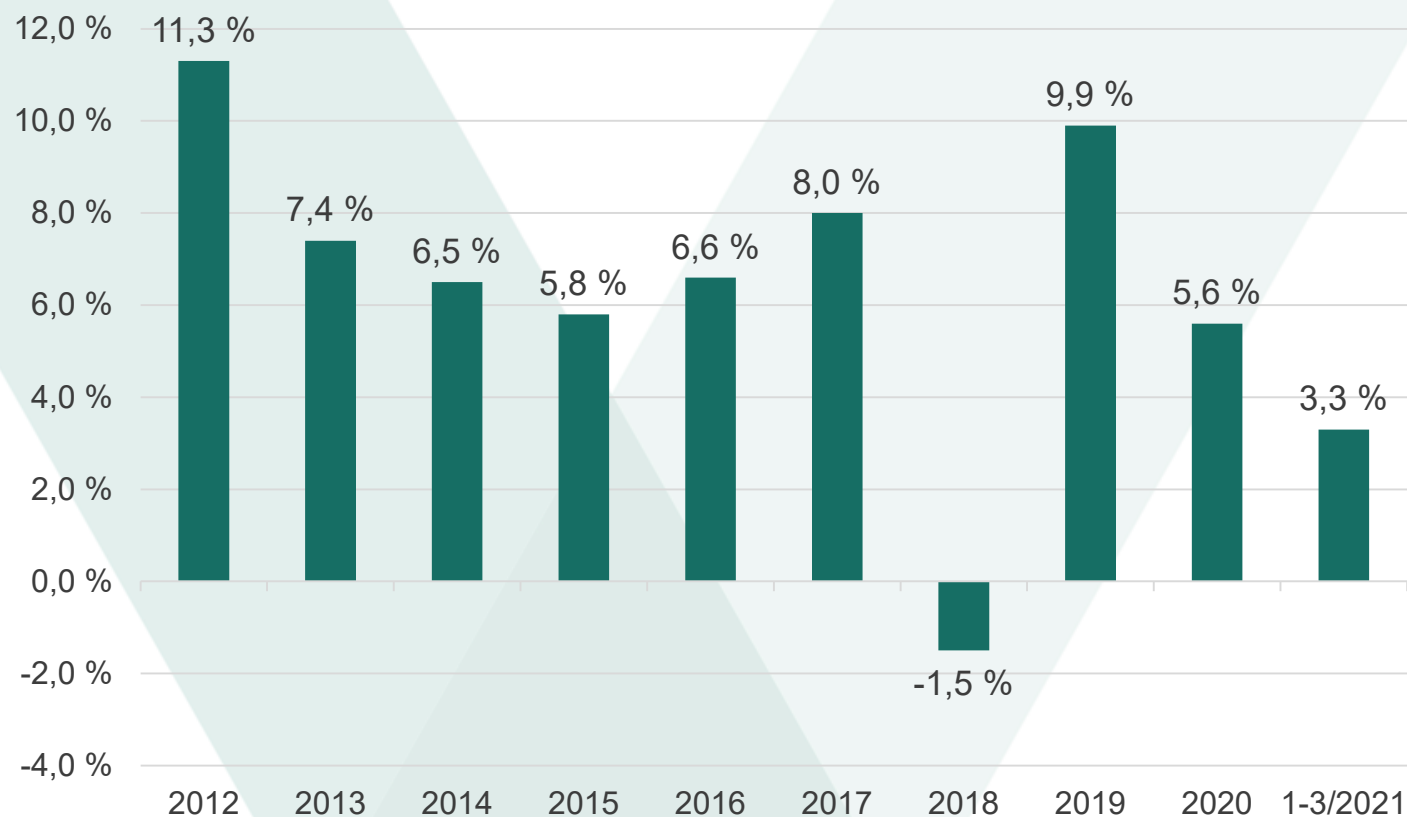
1,8

Solvensställning

Placeringar

Placeringarna avkastade 3,3 procent under årets första kvartal

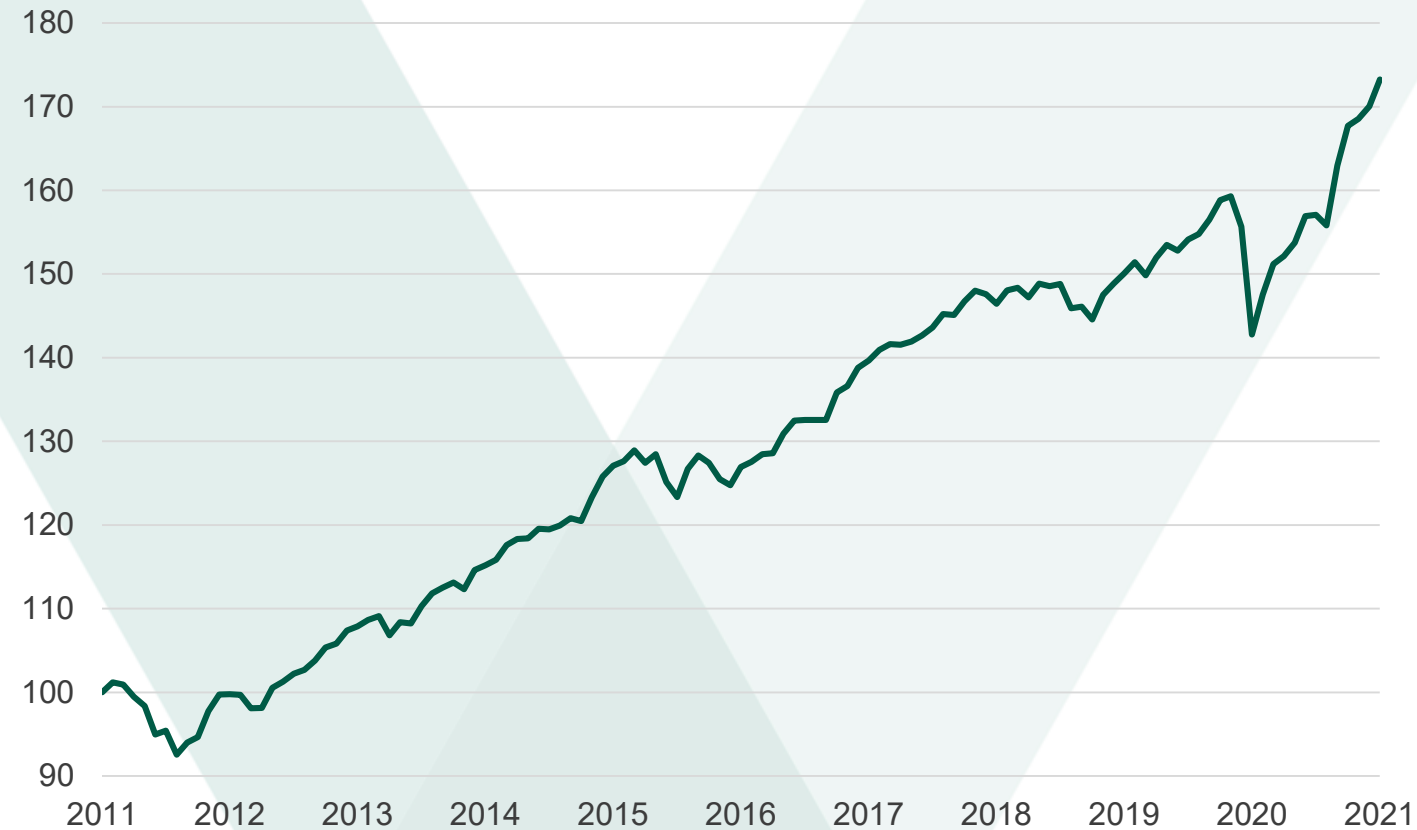
Placeringsavkastning



- Veritas placeringar avkastade **3,3** procent i januari–mars.
- Det gick bäst för aktieplaceringarna, med en avkastning på **7,6** procent. Fastighetsplaceringarna avkastade **1,0** procent och de övriga placeringarna **3,6** procent. Ränthelaceringarna gav en svagt negativ avkastning på **-0,3** procent.

God långsiktig avkastning

Placeringarna har avkastat 73,2 procent på 10 år.



Avkastningen är för perioden 1.4.2011–31.3.2021.

Nominell avkastning

10 år
5,6 %

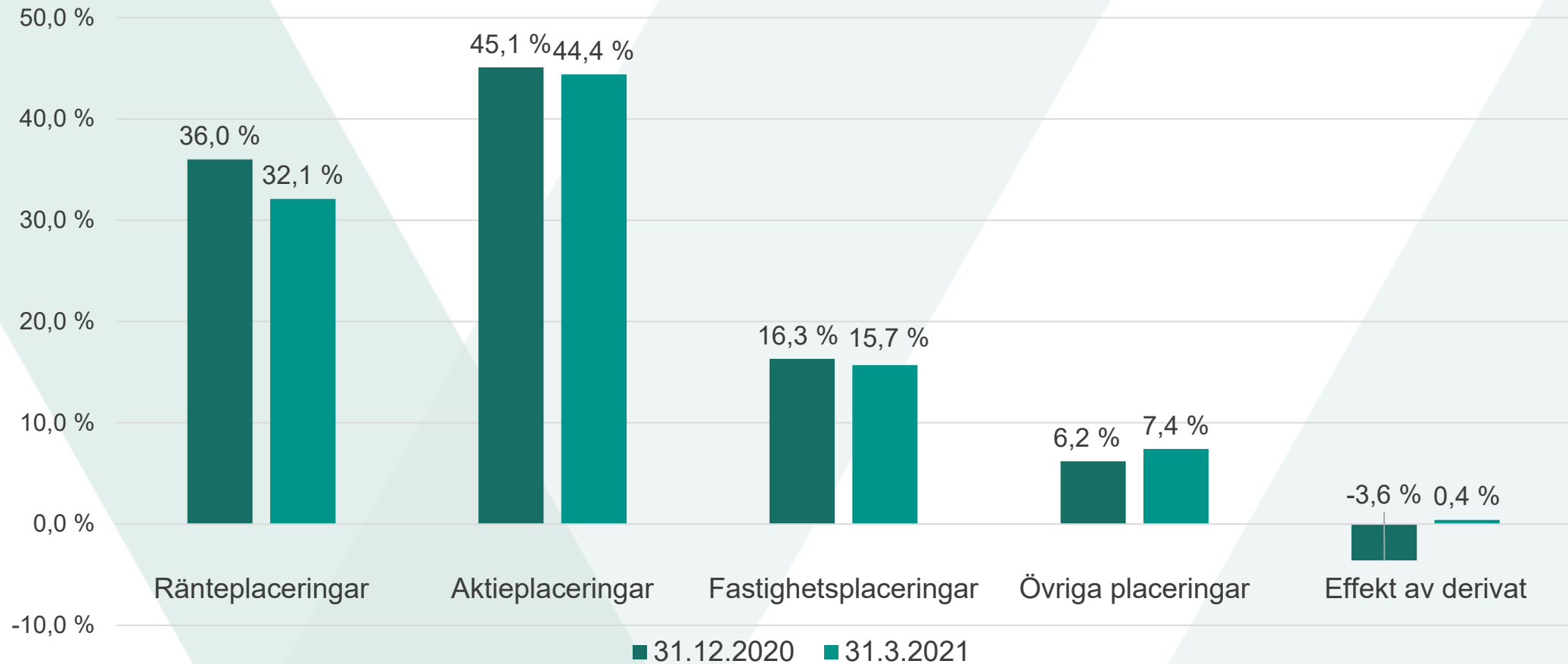
5 år
6,4 %

Realavkastning

10 år
4,6 %

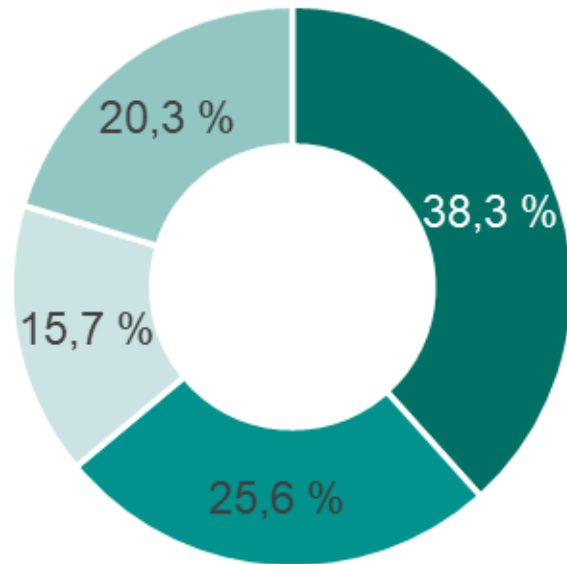
5 år
5,4 %

Förändringarna i placeringsfördelningen



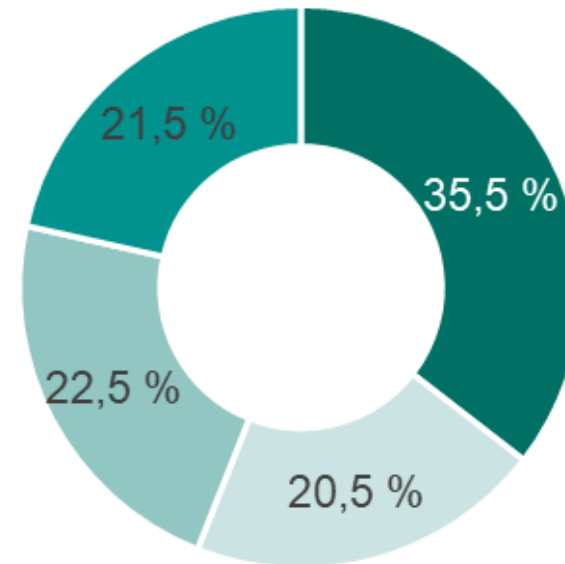
Placeringarnas geografiska fördelning

Placeringar



■ Finland ■ Europa ■ Nordamerika ■ Övriga

Noterade aktier



■ Finland ■ Europa ■ Nordamerika ■ Övriga

Placeringar och placeringsavkastning enligt verkliga värden

	Grundfördelning 31.3.2021		Riskfördelning 31.3.2021		Avkastning 1-3/2021
	milj. €	%	milj. €	% ⁸	%
Ränteplaceringar	1 366,3	34,0	1 286,6	32,1	-0,3
Lånefordringar ¹	53,9	1,3	53,9	1,3	0,3
Masskuldebrevslån ¹	1 088,4	27,1	1 005,8	25,1	-0,4
Masskuldebrev emitterade av offentliga samfund	545,8	13,6	466,1	11,6	-1,7
Masskuldebrev emitterade av andra samfund	542,6	13,5	539,7	13,4	0,9
Övriga finansmarknadsinstrument och depositioner ^{1 2}	224,0	5,6	227,0	5,7	0,2
Aktieplaceringar	1 718,3	42,8	1 782,0	44,4	7,6
Noterade aktier	1 390,2	34,6	1 454,0	36,2	8,2
Kapitalplaceringar ³	296,0	7,4	296,0	7,4	5,5
Onoterade aktier ⁴	32,0	0,8	32,0	0,8	2,3
Fastighetsplaceringar	631,6	15,7	631,6	15,7	1,0
Direkta fastighetsplaceringar	526,1	13,1	526,1	13,1	1,2
Fastighetsplaceringsfonder	105,5	2,6	105,5	2,6	0,4
Övriga placeringar	296,6	7,4	296,6	7,4	3,6
Placeringar i hedgefonder ⁵	185,9	4,6	185,9	4,6	5,7
Övriga placeringar ⁶	110,7	2,8	110,7	2,8	-0,4
Placeringar sammanlagt	4 012,8	100,0	3 996,8	99,6	3,3
Effekt av derivat ⁷			16,0	0,4	
Placeringar till verkligt värde sammanlagt			4 012,8	100,0	
Masskuldebrevsportföljens modifierade duration			3,9		
Öppen valutaposition % av placeringarnas verkliga värde			24,0		

¹ Inklusive upplupna räntor.

² Inklusive kassa och bank samt köpeskillingsfordringar och -skulder.

³ Inklusive kapitalfonder och mezzaninefonder.

⁴ Inklusive onoterade fastighetsplaceringsbolag.

⁵ Inklusive alla typer av andelar i hedgefonder oberoende av fondens strategi.

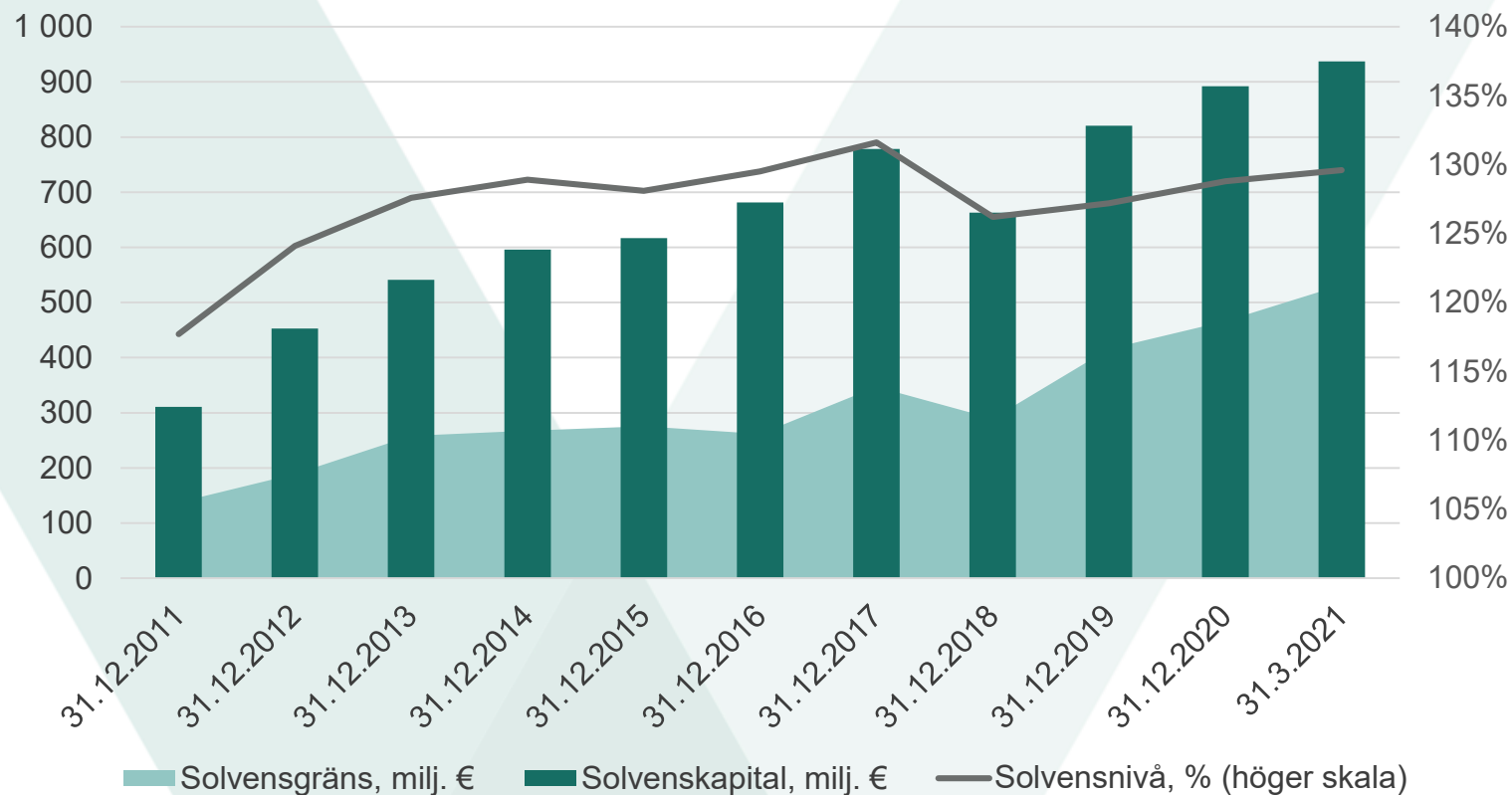
⁶ Inklusive de poster som inte kan hänföras till andra placeringsslag.

⁷ Inklusive derivatens verkan på skillnaden mellan grundfördelningen och riskfördelningen. Påverkan av derivaten kan vara +/- . Efter justeringen av skillnaden är slutsumman av riskfördelningen lika med grundfördelningen.

⁸ Den proportionella andelen beräknas genom att använda slutsumman av "Placeringar till verkligt värde sammanlagt" som divisor.

Tabellen är uppgjord enligt rekommendationerna från Arbetspensionsförsäkrarna Tela

Gott placeringsresultat stärkte solvensen



- Solvensnivån förstärktes under det första kvartalet till **129,6** procent.
- Solvensställningen låg i slutet av mars på **1,8**.
- Solvenskapitalet var **937,4** miljoner euro i slutet av mars 2021.

1) Veritas Pensionsförsäkring fusionerades 1.1.2019 med Pensions-Alandia. Jämförelsesiffrorna för tidigare år är Veritas siffror före fusionen.

2) Under åren 2011–2012 innehöll solvenskapitalet den del av fördelningsansvaret som jämfördes med verksamhetskapitalet. Den var 73,3 milj. euro 2011 och 78,3 miljoner euro 2012.

Ansvarsfullhet är en del av allt vi gör

Fokusområden för vårt företagsansvar



Kunder och förmånstagare

Som en del av vårt pensionssystem bär vi ansvar för våra kunder och förmånstagare.



Ansvarsfull placeringsverksamhet

Vi placerar pensionstillgångarna på ett lönsamt, betryggande och ansvarsfullt sätt.



God förvaltning

Vår verksamhet styrs av våra värderingar och av principerna för ansvarsfull verksamhet.



Ansvarsfull arbetsgivare

Vi jobbar för att alla anställda i Veritas ska må bra.

FN:s mål för hållbar utveckling

3 HÄLSA OCH VÄLBEFINNANDE



8 ANSTÄNDIGA ARBETSVILLKOR OCH EKONOMISK TILLVÄXT



11 HÅLLBARA STÄDER OCH SAMHÄLLEN

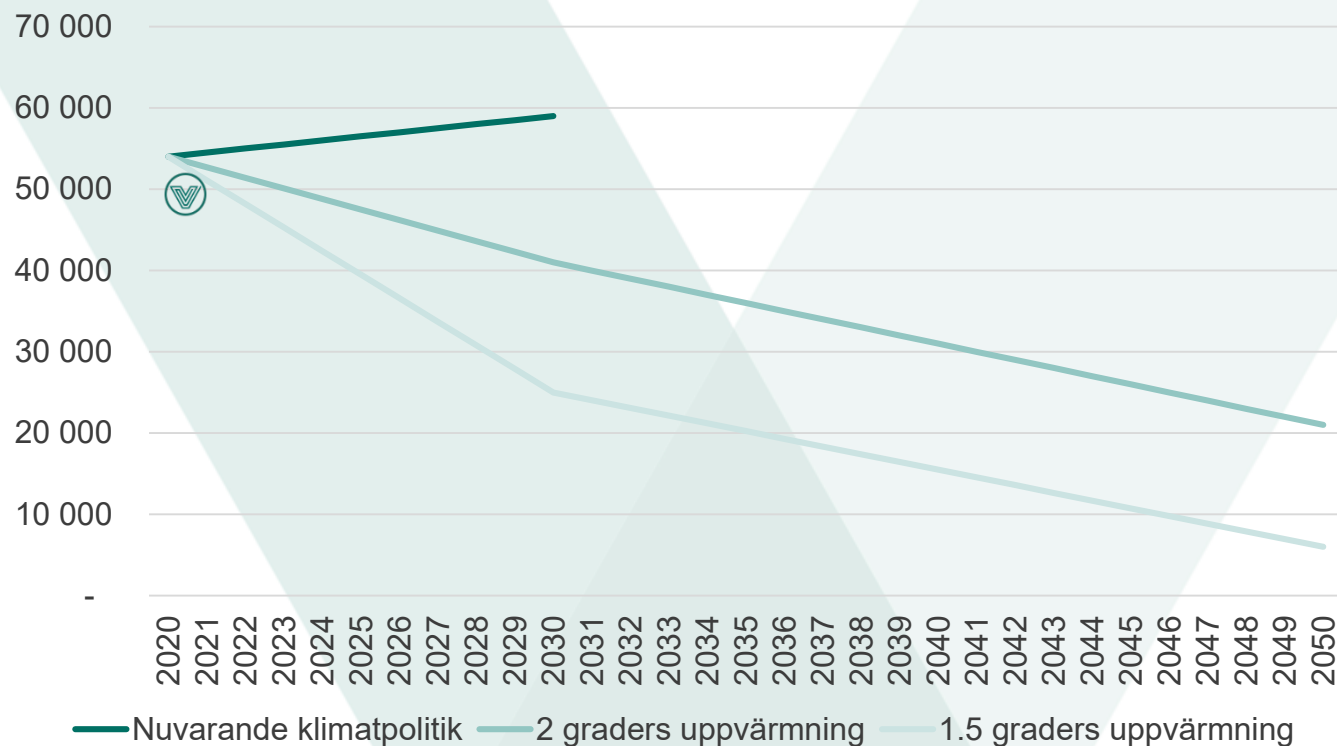


13 BEKÄMPA KLIMATFÖRÄNDRINGARNA

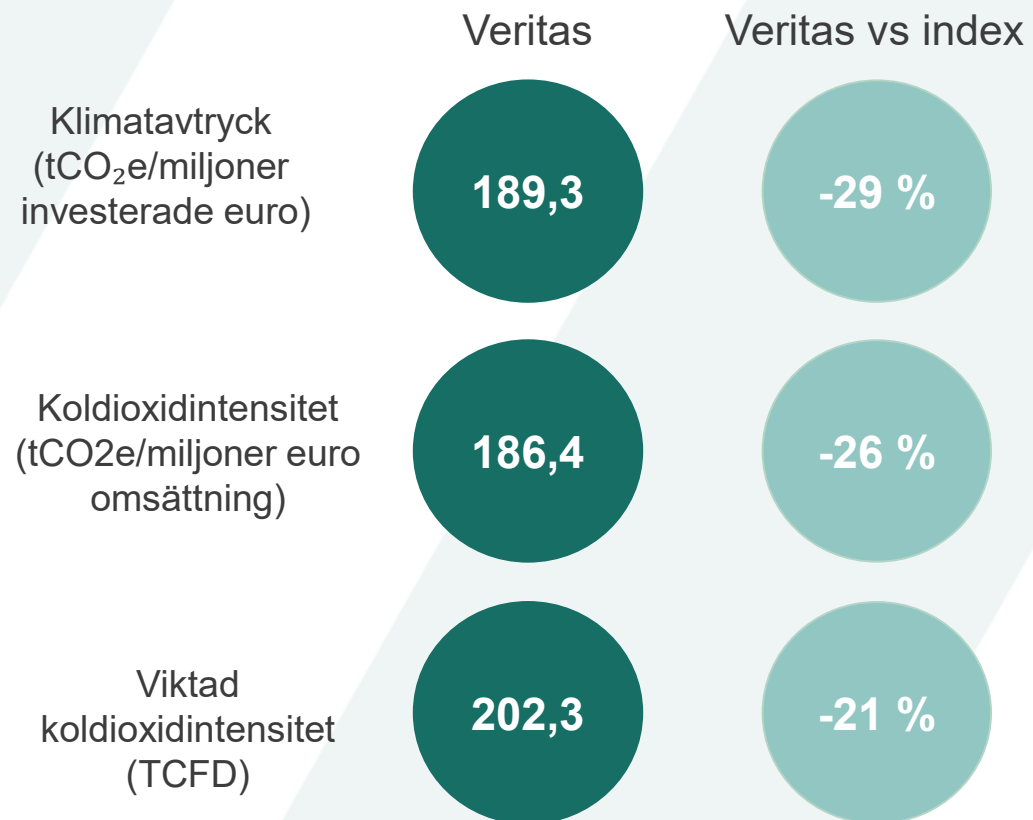


Klimatneutral investeringsportfölj före 2035

Noterade investeringar i aktier och företagsobligationer i olika scenarier



Klimatavtrycket för Veritas noterade aktier och företagsobligationer 2020





VERITAS
PENSIONS FÖRSÄKRING

#viärveritas

#meollaanveritas

företagarensbästa

#yrittäjänpuolella