



Delårsöversikt 1.1–31.3.2022

28.4.2022

Januari-mars i korthet

- Avkastningen på Veritas placeringar var under årets första kvartal -3,5 procent.
- Solvensen hölls på en betryggande nivå och var i mars 1,7-faldig i förhållande till solvensgränsen.
- Veritas årsberättelse och företagsansvarsrapport publicerades den 20 april.
- Koldioxidutsläppen minskade snabbare än förväntat både i fastigheter och aktie- och företagsobligationsplaceringarna.



-3,5 %

Placeringsavkastning



4,2 md

Placeringar totalt



127,9 %

Solvensnivå



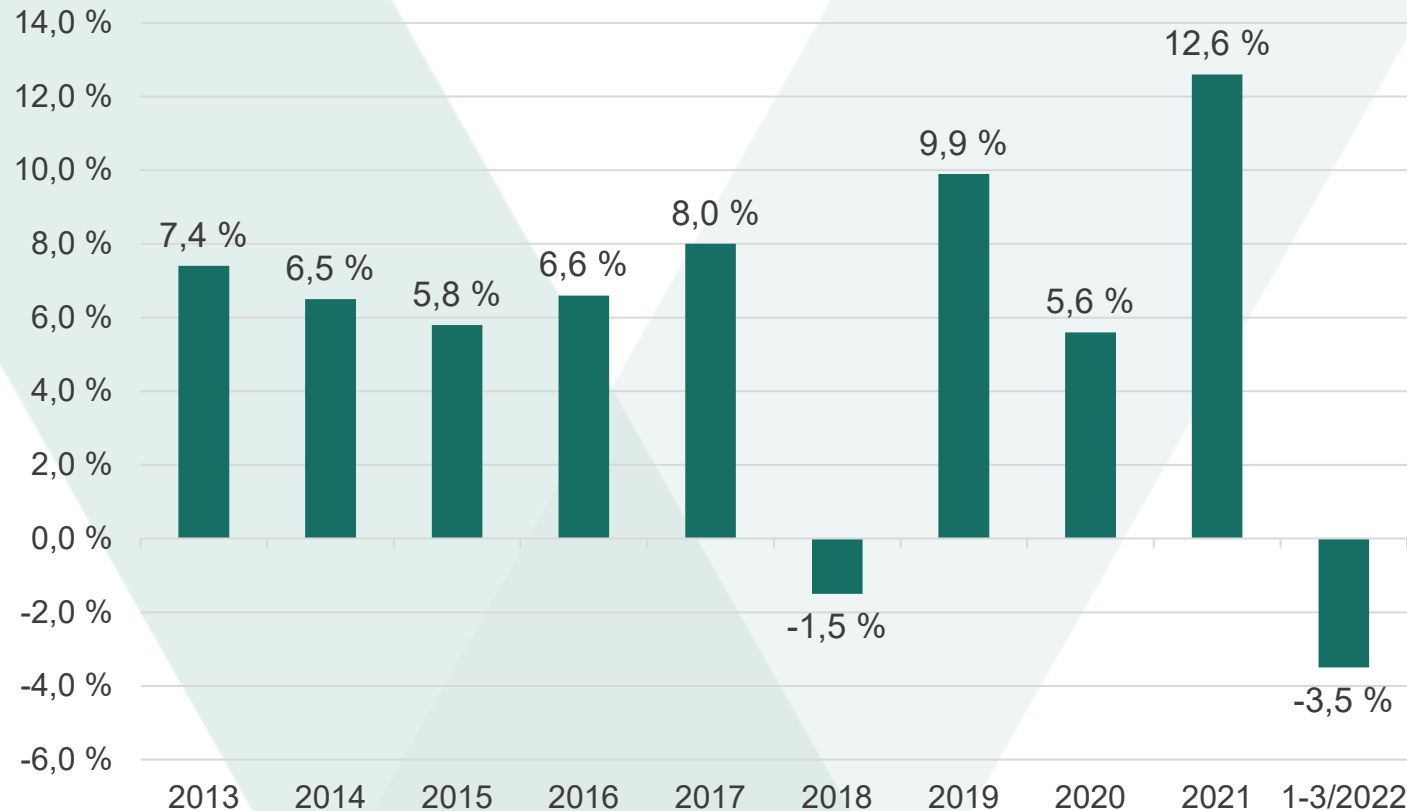
1,7

Solvensställning

Placeringar

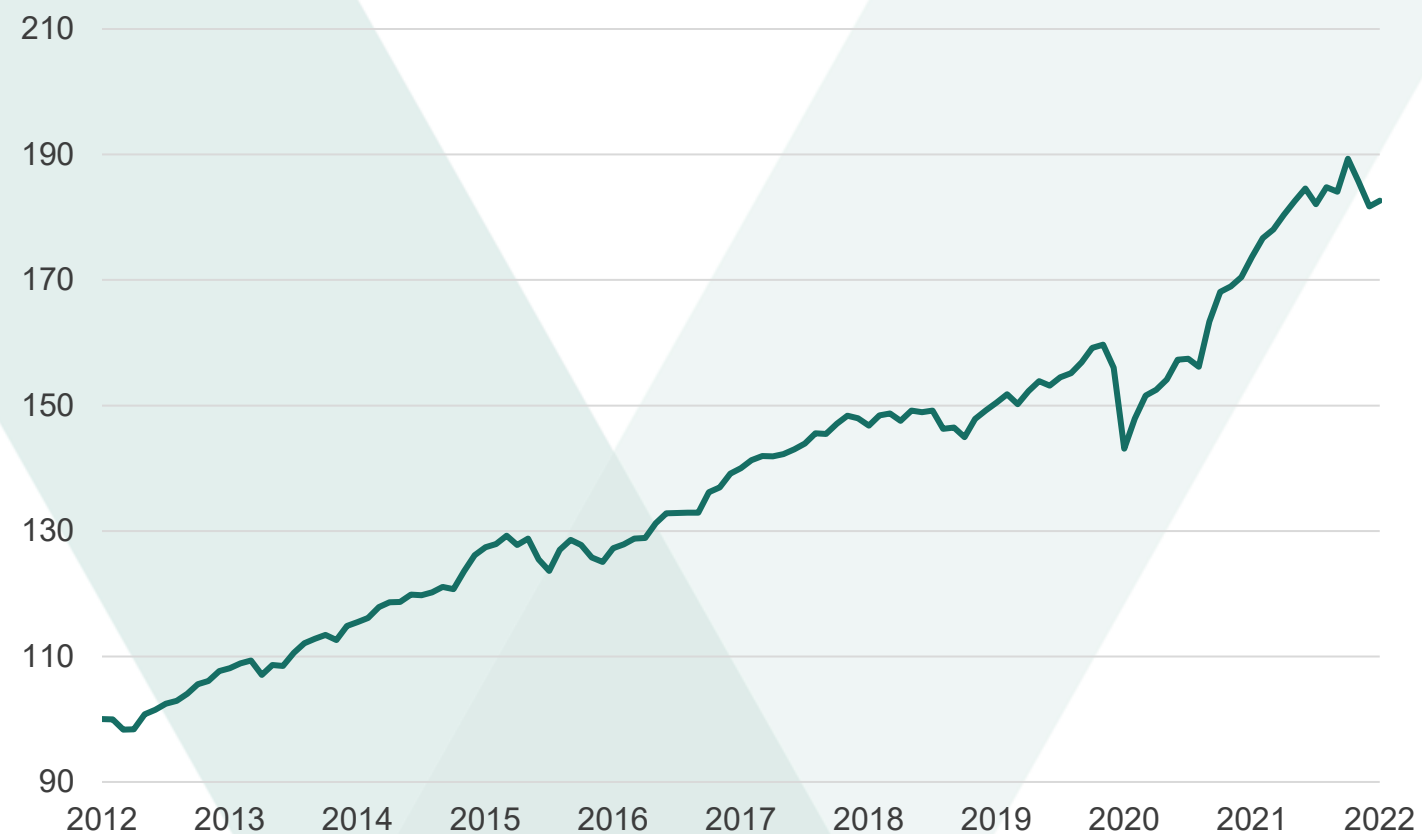
Avkastningen på Veritas placeringar var negativ i januari–mars

Placeringsavkastning



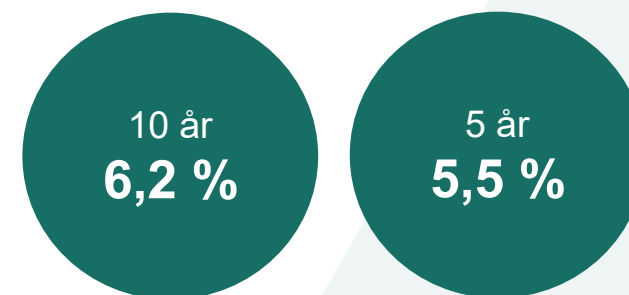
- Avkastningen på Veritas placeringar var under årets första kvartal **-3,5** procent.
- Räntheplaceringarna avkastade **-3,0** procent, aktieplaceringarna **-6,8** procent, fastigheterna **1,2** procent och de övriga placeringarna **3,0** procent.

Placeringarna har avkastat 82,6 procent på 10 år

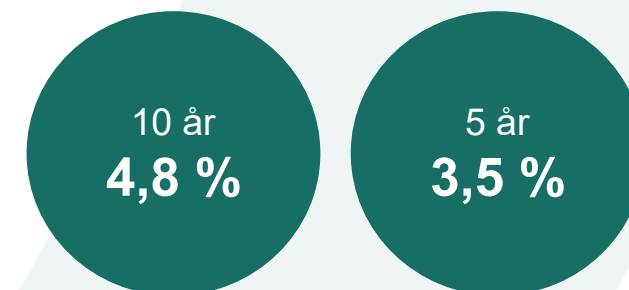


Avkastningen är för perioden 1.4.2012–31.3.2022.

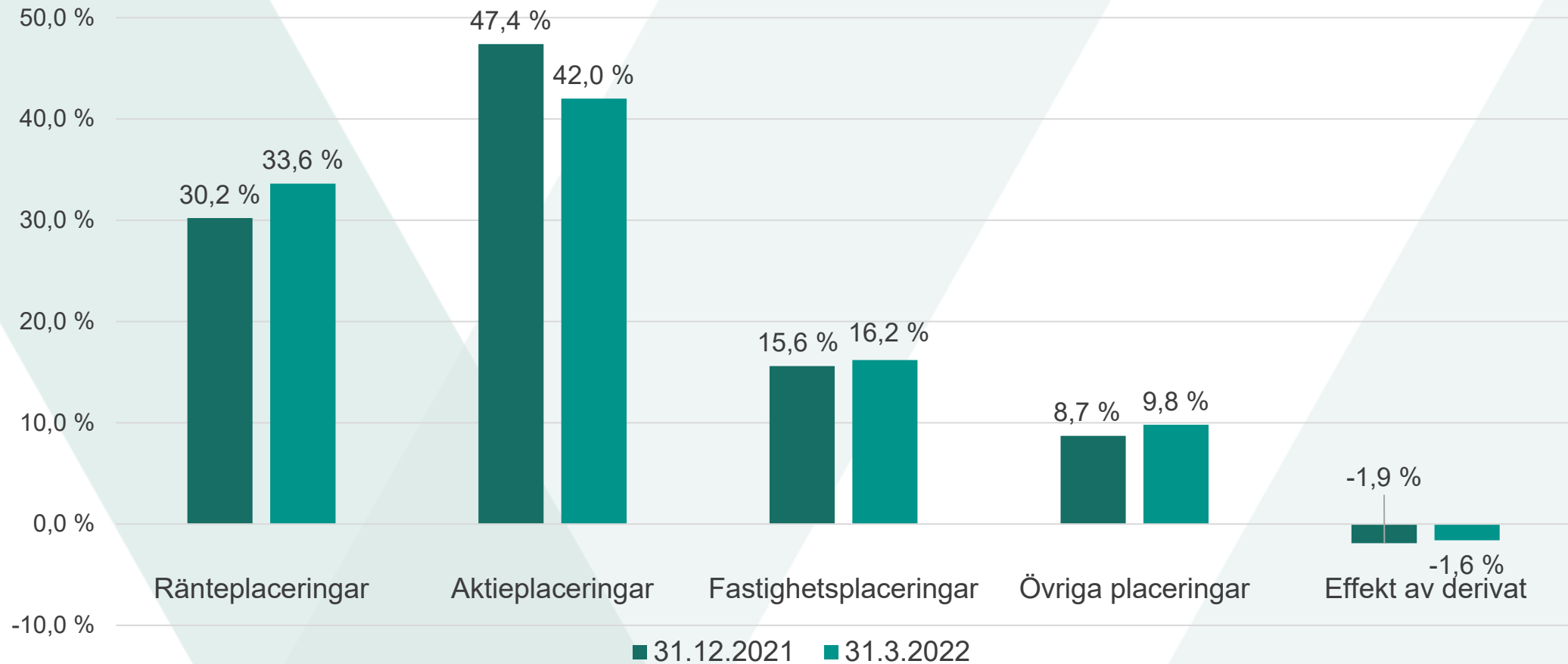
Nominell avkastning



Realavkastning

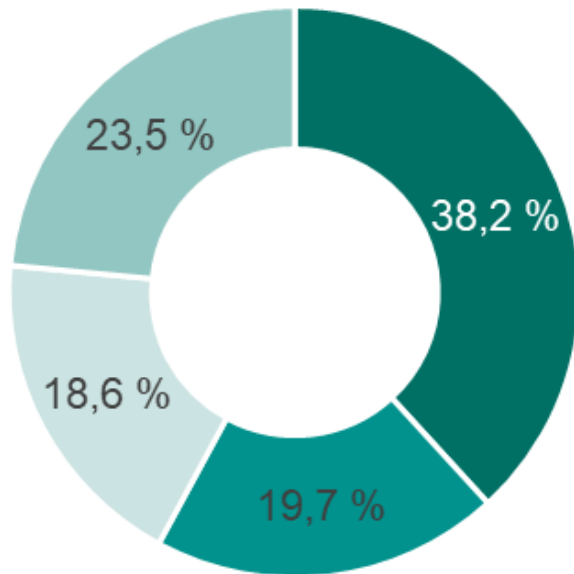


Förändringarna i placeringsfördelningen



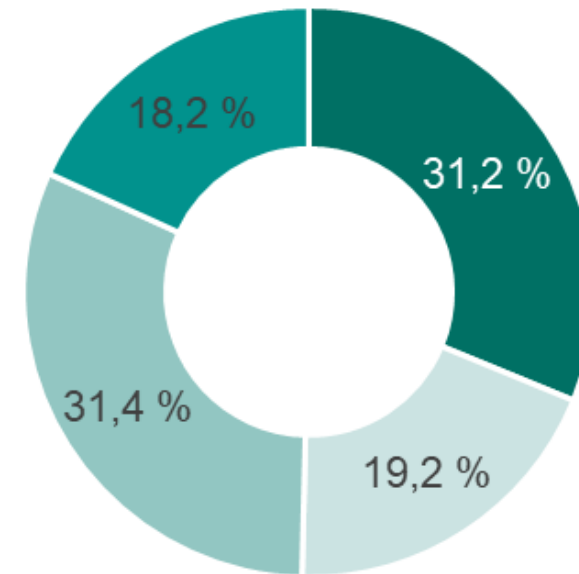
Placeringarnas geografiska fördelning

Placeringar



■ Finland ■ Europa ■ Nordamerika ■ Övriga

Noterade aktier



■ Finland ■ Europa ■ Nordamerika ■ Övriga

Placeringar och placeringsavkastning enligt verkliga värden

	Grundfördelning 31.3.2022		Riskfördelning 31.3.2022		Avkastning 1-3/2022
	milj. €	%	milj. €	% ⁸	%
Ränteplaceringar	1 421,8	33,6	1 419,8	33,6	-3,0
Lånefordringar ¹	53,9	1,3	53,9	1,3	0,5
Masskuldebrevslån ¹	1 044,5	24,7	1 042,5	24,6	-3,9
Masskuldebrev emitterade av offentliga samfund	569,1	13,5	567,1	13,4	-5,2
Masskuldebrev emitterade av andra samfund	475,4	11,2	475,4	11,2	-2,0
Övriga finansmarknadsinstrument och depositioner ^{1 2}	323,4	7,6	323,4	7,6	-0,3
Aktieplaceringar	1 707,1	40,3	1 776,6	42,0	-6,8
Noterade aktier	1 296,7	30,6	1 366,3	32,3	-9,9
Kapitalplaceringar ³	365,1	8,6	365,1	8,6	5,2
Onoterade aktier ⁴	45,2	1,1	45,2	1,1	2,6
Fastighetsplaceringar	686,5	16,2	686,5	16,2	1,2
Direkta fastighetsplaceringar	569,0	13,4	569,0	13,4	1,2
Fastighetsplaceringsfonder	117,5	2,8	117,5	2,8	1,5
Övriga placeringar	415,7	9,8	415,7	9,8	3,0
Placeringar i hedgefonder ⁵	256,8	6,1	256,8	6,1	2,6
Övriga placeringar ⁶	158,9	3,8	158,9	3,8	3,8
Placeringar sammanlagt	4 231,1	100,0	4 298,6	101,6	-3,5
Effekt av derivat ⁷			-67,6	-1,6	
Placeringar till verkligt värde sammanlagt			4 231,1	100,0	
Masskuldebrevsportföljens modifierade duration			4,6		
Öppen valutaposition % av placeringarnas verkliga värde			24,7		

¹ Inklusive upplupna räntor.

² Inklusive kassa och bank samt köpeskillingsfordringar och -skulder.

³ Inklusive kapitalfonder och mezzaninefonder.

⁴ Inklusive onoterade fastighetsplaceringsbolag.

⁵ Inklusive alla typer av andelar i hedgefonder oberoende av fondens strategi.

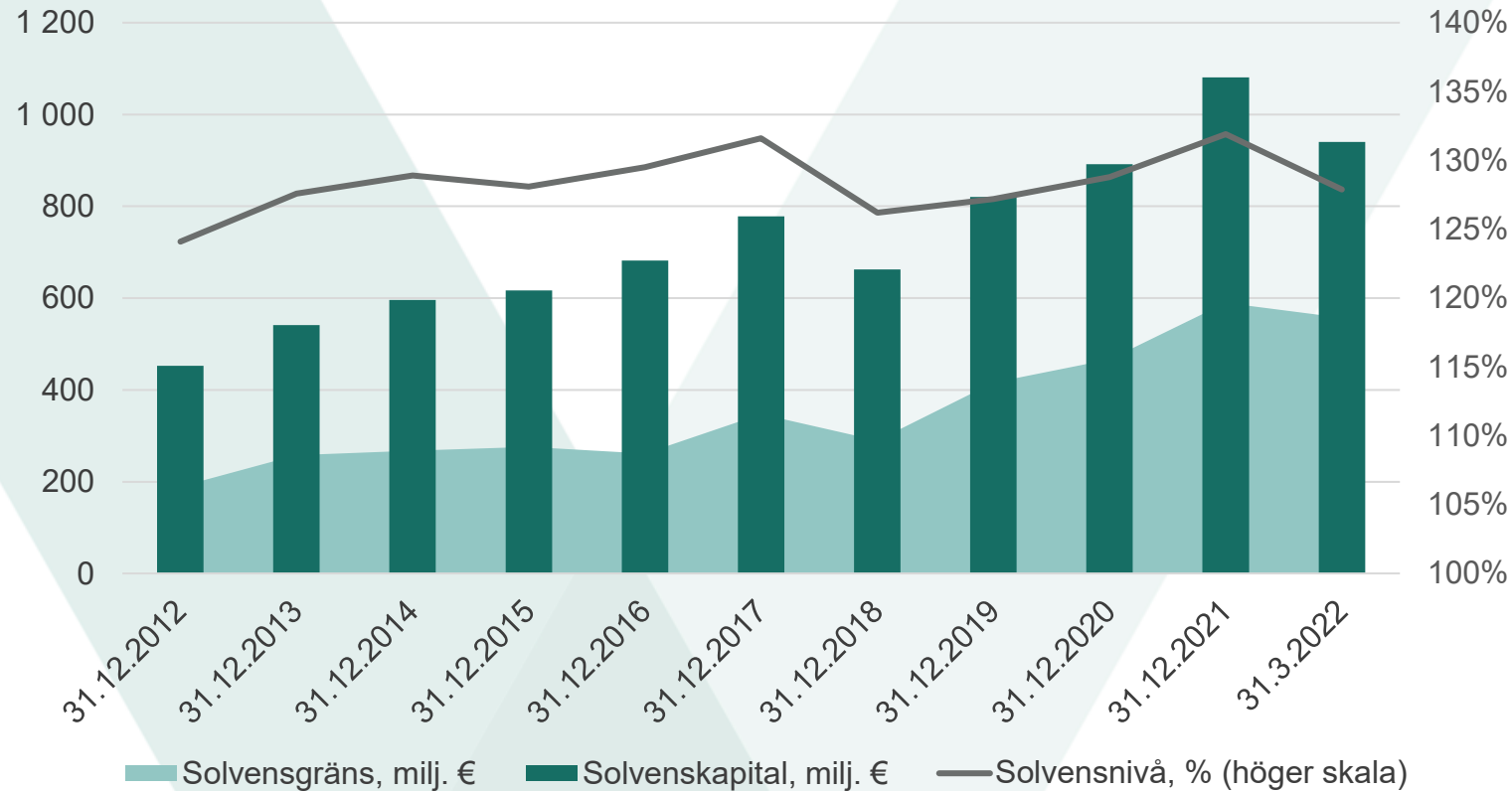
⁶ Inklusive de poster som inte kan hänföras till andra placeringsslag.

⁷ Inklusive derivatens verkan på skillnaden mellan grundfördelningen och riskfördelningen. Påverkan av derivaten kan vara +/- . Efter justeringen av skillnaden är slutsumman av riskfördelningen lika med grundfördelningen.

⁸ Den proportionella andelen beräknas genom att använda slutsumman av "Placeringar till verkligt värde sammanlagt" som divisor.

Tabellen är uppgjord enligt rekommendationerna från Arbetspensionsförsäkrarna Tela

Solvensen hölls på en betryggande nivå



- Solvensnivån var **127,9** procent i slutet av mars.
- Solvensställningen var 1,7-faldig i förhållande till solvensgränsen.
- Solvenskapitalet var **940,2** miljoner euro i slutet av mars 2022.

1) Veritas Pensionsförsäkring fusionerades 1.1.2019 med Pensions-Alandia. Jämförelsesiffrorna för tidigare år är Veritas siffror före fusionen.

2) Under året 2012 innehöll solvenskapitalet den del av fördelningsansvaret som jämfördes med verksamhetskapitalet. Den var 78,3 miljoner euro 2012.

Veritas klimatplan

Noterade aktieplaceringar och fastighetsplaceringar

Jämförelseår 2020

2021

2025

2030

2035

**Noterade
aktieplaceringar**

Övergång till
koldioxidsnäla index

Koldioxidavtryck
-30 %

Koldioxidavtryck
-50 %

**Fastighets-
placeringar**

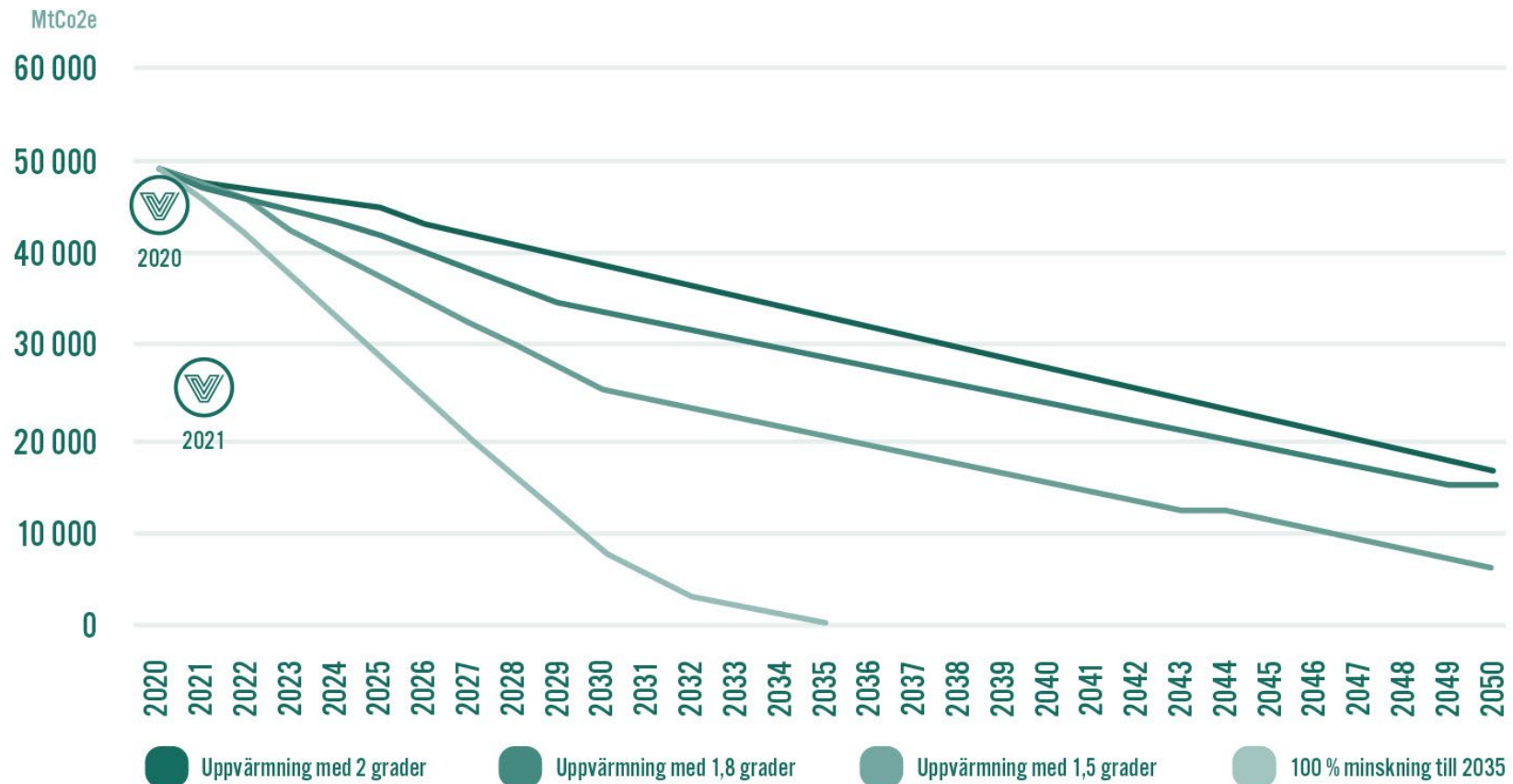
CO₂-fri el och värme

Koldioxidavtryck
-80 %

Klimatneutrala
fastighetsplaceringar

**Klimatneutral
placeringsportfölj**

Utsläppen från Veritas aktie- och företagslåneportfölj



Klimatneutrala fastigheter som mål fram till 2030

Koloxidutsläpp (tCO₂)	2021	2020	Förändring
Samtliga objekt	558.9	2070	-73 %
Total fastighetsmassa, relationstal (kgCO ₂ /m ³)	0.14		
Avfallsmängd (ton)	2021	2020	Förändring
Samtliga objekt	251.18	479.9	-48 %
Vattenförbrukning (m³)	2021	2020	Förändring
Samtliga objekt	53 984	51 844	4 %



VERITAS
PENSIONS FÖRSÄKRING

#viärveritas

#meollaanveritas

företagarensbästa

#yrittäjänpuolella