



Delårsöversikt 1.1–31.3.2024

29.4.2024



Januari-mars i korthet

- Veritas placeringar avkastade **3,7 procent** under januari-mars.
- Räntheplaceringarna avkastade **1,8 procent**, aktieplaceringarna **6,4 procent**, fastighetsplaceringarna **0,6 procent** och de övriga placeringarna **2,4 procent**.
- Solvensen hölls på en betryggande nivå och var i slutet av mars **1,5-faldig** i förhållande till solvensgränsen.



3,7 %

Placeringsavkastning



4,6 md

Placeringar totalt



123,8 %

Solvensnivå



1,5

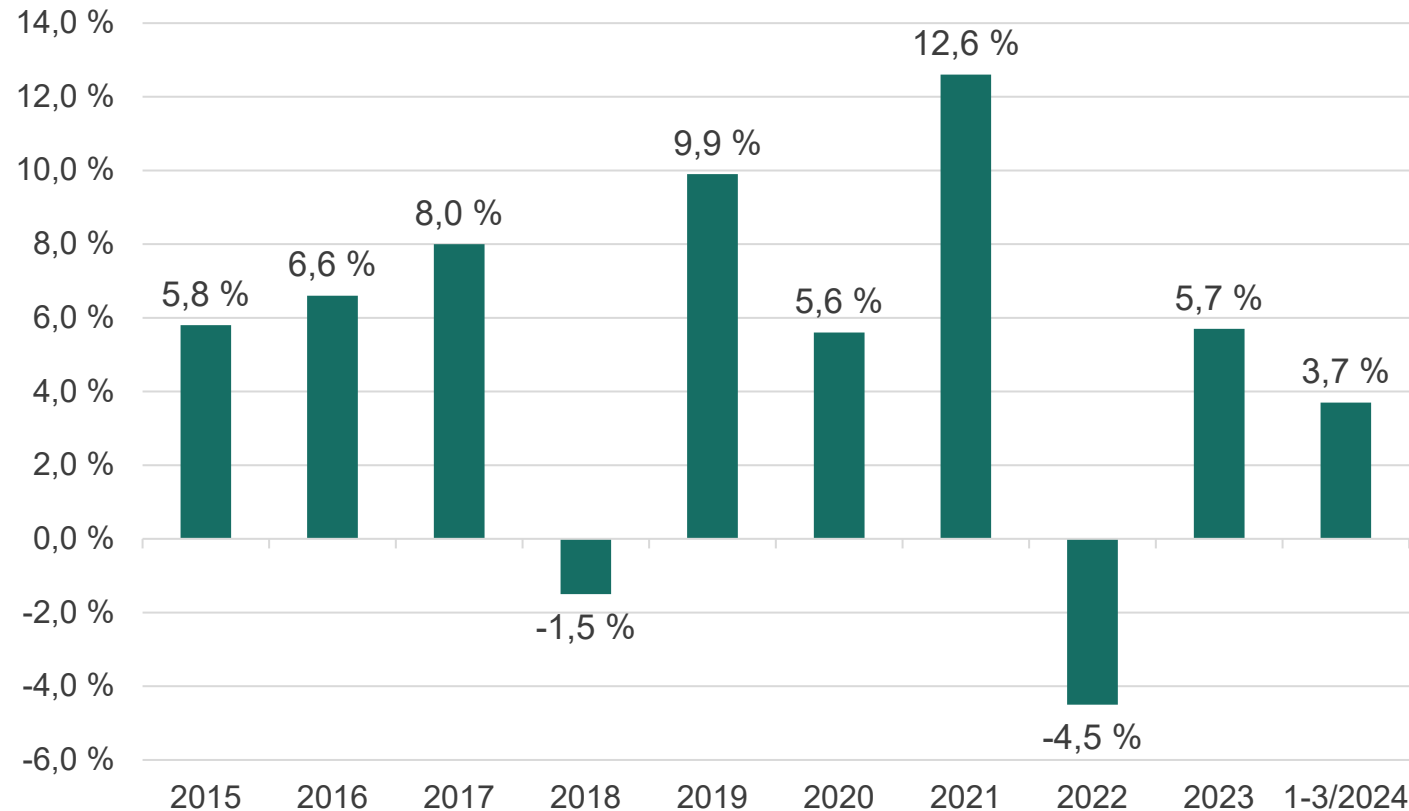
Solvensställning

A person wearing glasses and a grey hoodie is sitting in a white ergonomic chair at a desk. The desk has two large monitors displaying financial data, including line graphs and tables. A laptop is also open on the desk. The background shows a window with a view of a building. The word "Placeringar" is overlaid in a large, dark green font across the middle of the image.

Placeringar

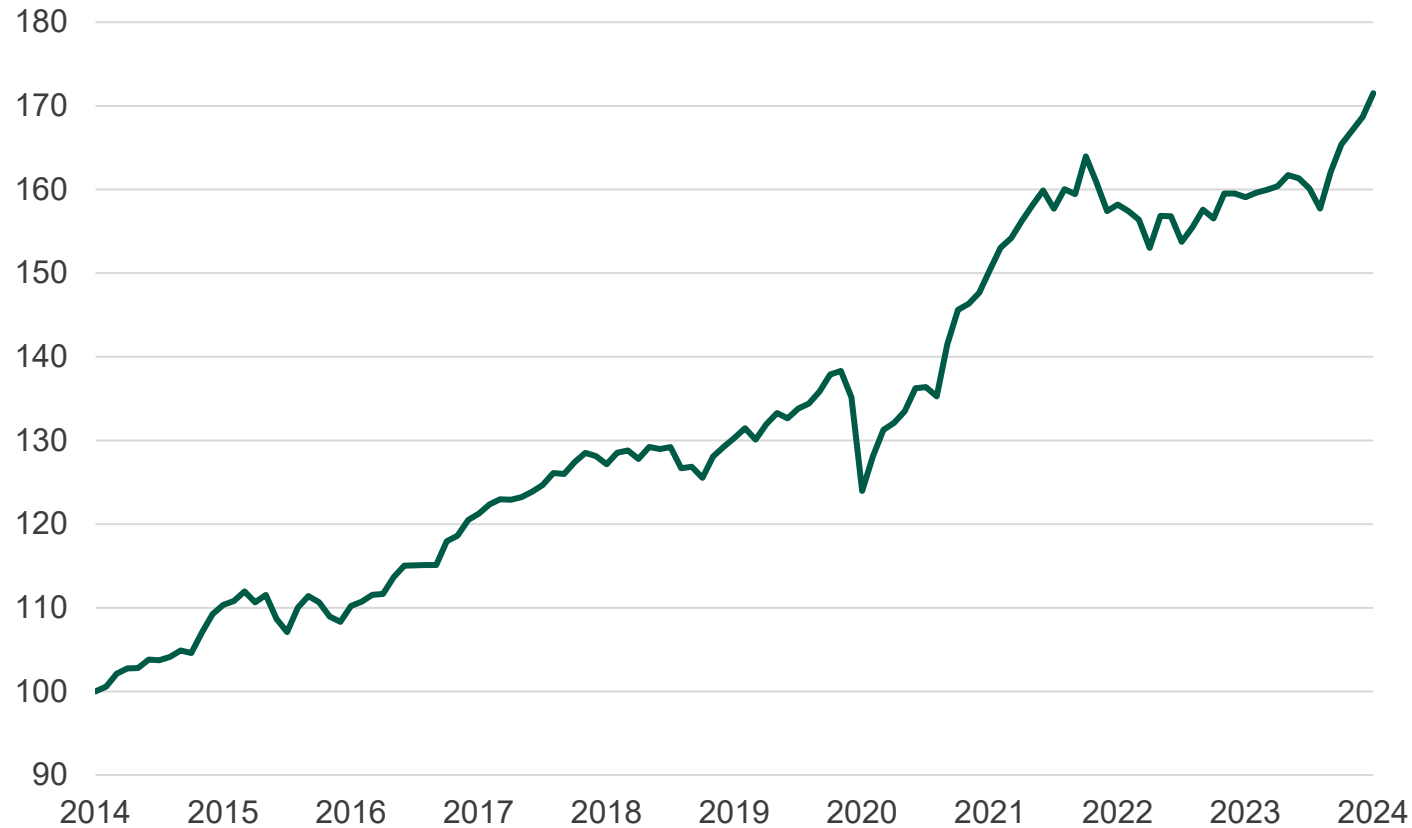
Placeringarna avkastade 3,7 procent

Placeringsavkastning



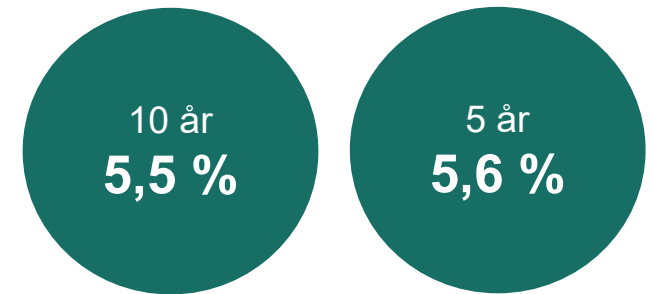
- Avkastningen på Veritas placeringar var **3,7 procent** under årets första kvartal.
- Räntplaceringarna avkastade **1,8 procent**, aktieplaceringarna **6,4 procent**, fastigheterna **0,6 procent** och de övriga placeringarna **2,4 procent**.

Placeringarna har avkastat 71,5 procent på 10 år

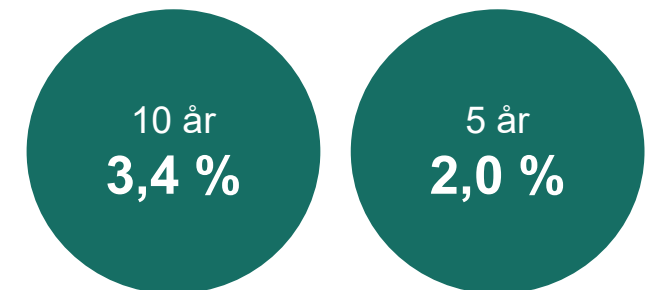


Avkastningen är för perioden 1.4.2014–31.3.2024.

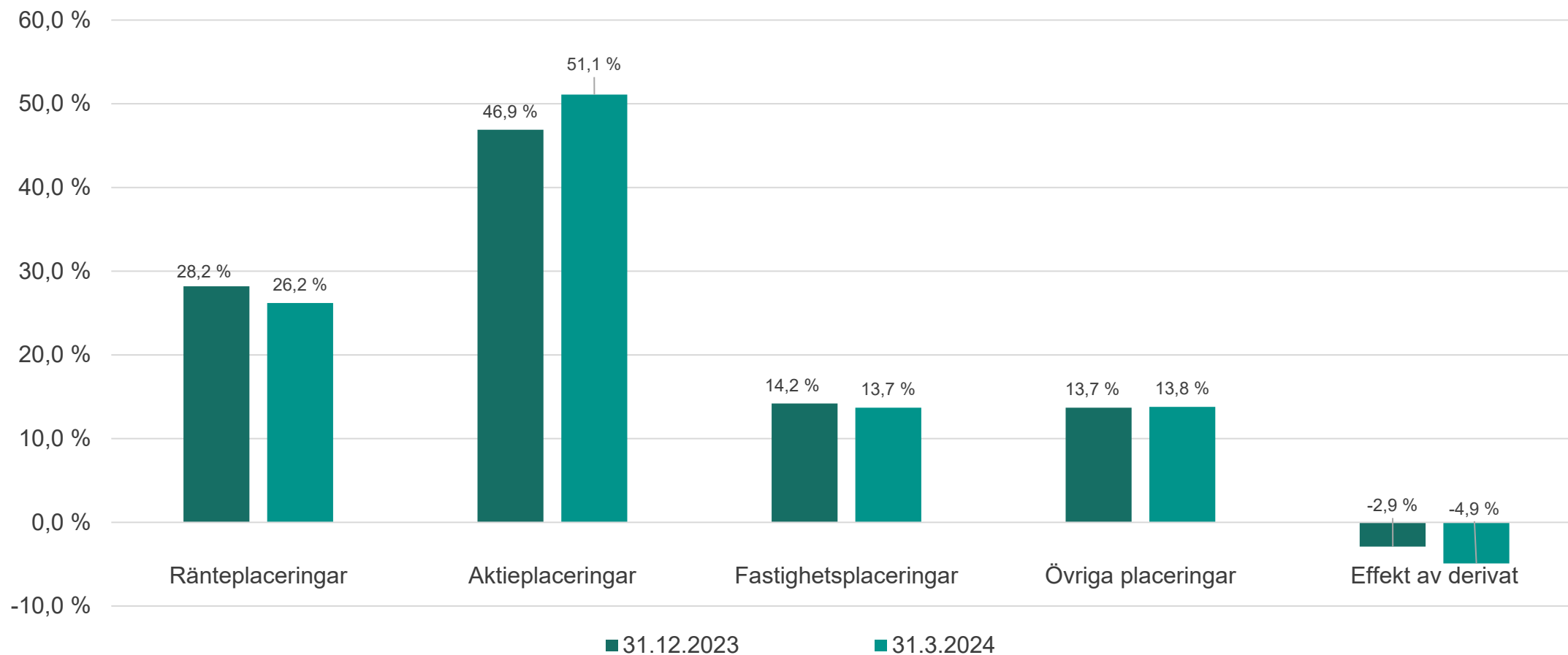
Nominell avkastning



Realavkastning

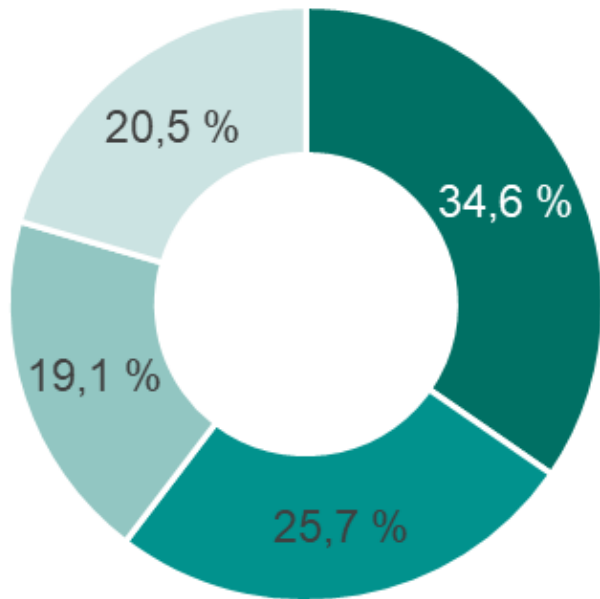


Aktiernas andel av placeringarna utökades



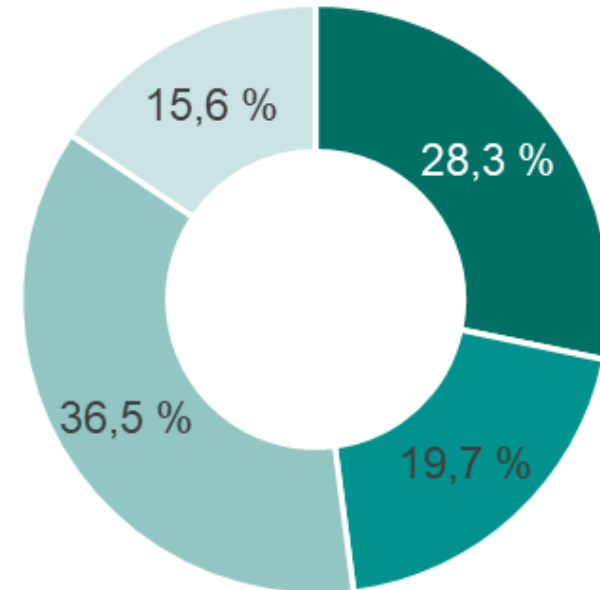
Placeringarnas geografiska fördelning

Placeringar



■ Finland ■ Europa ■ Nordamerika ■ Övriga

Noterade aktier



■ Finland ■ Europa ■ Nordamerika ■ Övriga

Placeringar och placeringsavkastning enligt verkliga värden

	Grundfördelning 31.3.2024		Riskfördelning 31.3.2024		Avkastning 1-3/2024
	milj. €	%	milj. €	% ⁸	%
Ränteplaceringar	1 179,0	25,8	1 195,6	26,2	1,8
Lånefordringar ¹	64,5	1,4	64,5	1,4	1,4
Masskuldebrevslån ¹	1 007,7	22,1	1 024,3	22,5	1,8
Masskuldebrev emitterade av offentliga samfund	536,5	11,8	553,1	12,1	1,2
Masskuldebrev emitterade av andra samfund	471,2	10,3	471,2	10,3	2,5
Övriga finansmarknadsinstrument och depositioner ^{1 2}	106,9	2,3	106,9	2,3	1,5
Aktieplaceringar	2 126,2	46,6	2 332,6	51,1	6,4
Noterade aktier	1 643,9	36,0	1 850,2	40,6	8,4
Kapitalplaceringar ³	413,8	9,1	413,8	9,1	0,0
Onoterade aktier ⁴	68,5	1,5	68,5	1,5	1,1
Fastighetsplaceringar	624,6	13,7	624,6	13,7	0,6
Direkta fastighetsplaceringar	505,2	11,1	505,2	11,1	0,8
Fastighetsplaceringsfonder	119,3	2,6	119,3	2,6	-0,3
Övriga placeringar	631,7	13,8	631,7	13,8	2,4
Placeringar i hedgefonder ⁵	480,9	10,5	480,9	10,5	2,5
Övriga placeringar ⁶	150,8	3,3	150,8	3,3	1,9
Placeringar sammanlagt	4 561,5	100,0	4 784,4	104,9	3,7
Effekt av derivat ⁷			-222,9	-4,9	
Placeringar till verkligt värde sammanlagt			4 561,5	100,0	
Masskuldebrevsportföljens modifierade duration			3,9		
Öppen valutaposition % av placeringarnas verkliga värde			26,6		

¹ Inklusive upplupna räntor.

² Inklusive kassa och bank samt köpeskillingsfordringar och -skulder.

³ Inklusive kapitalfonder och mezzaninefonder.

⁴ Inklusive onoterade fastighetsplaceringsbolag.

⁵ Inklusive alla typer av andelar i hedgefonder oberoende av fondens strategi.

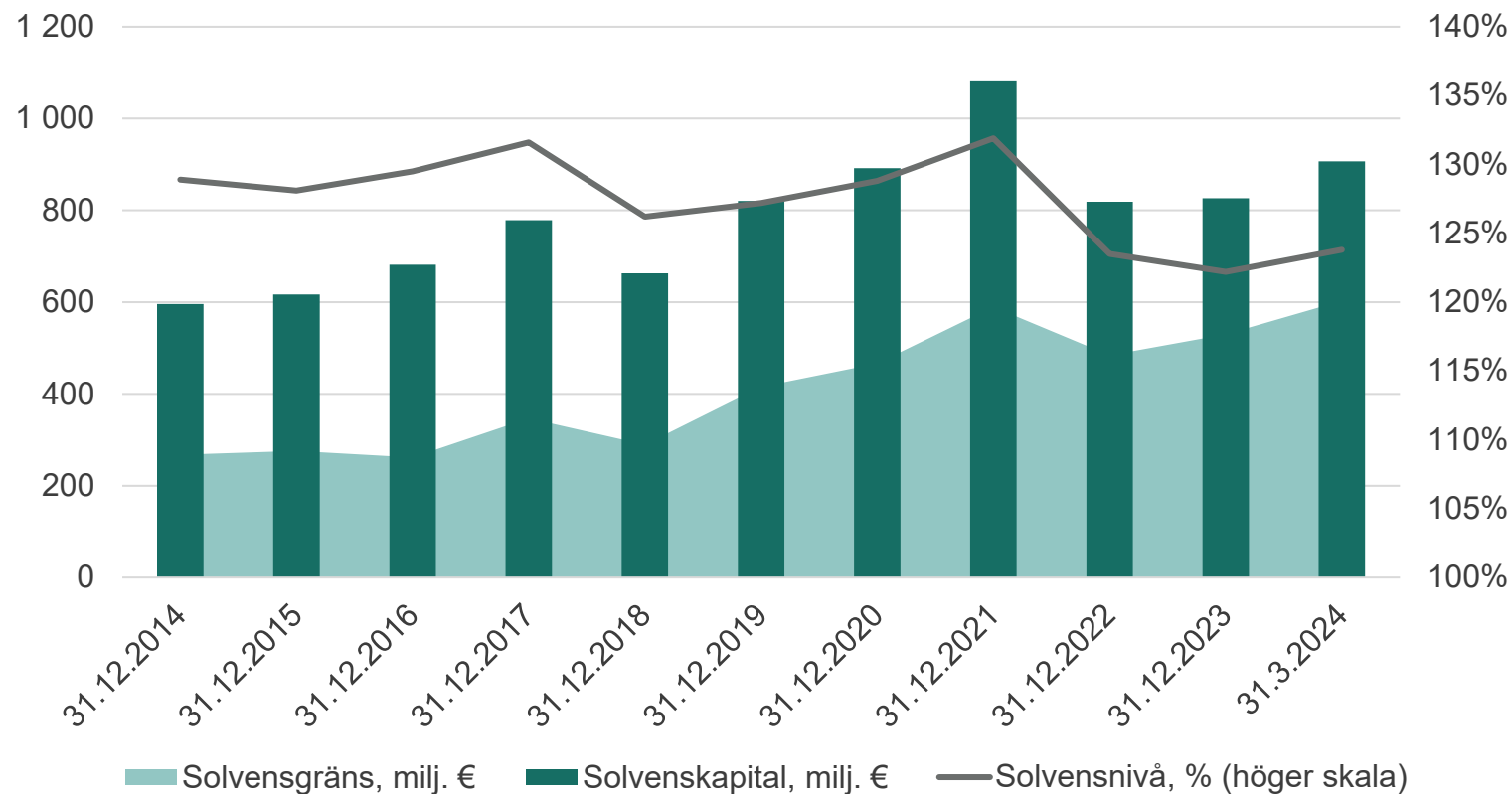
⁶ Inklusive de poster som inte kan hänföras till andra placeringsslag.

⁷ Inklusive derivatens verkan på skillnaden mellan grundfördelningen och riskfördelningen. Påverkan av derivaten kan vara +/- Efter justeringen av skillnaden är slutsumman av riskfördelningen lika med grundfördelningen.

⁸ Den proportionella andelen beräknas genom att använda slutsumman av "Placeringar till verkligt värde sammanlagt" som divisor.

Tabellen är uppgjord enligt rekommendationerna från Arbetspensionsförsäkrarna Tela

Solvensen förstärktes under första kvartalet



- Solvensnivån i slutet av mars var **123,8 procent**.
- Solvensställningen var **1,5-faldig** i förhållande till solvensgränsen.
- Solvenskapitalet var **906,8 miljoner euro** i slutet av mars 2024.

1) Veritas Pensionsförsäkring fusionerades 1.1.2019 med Pensions-Alandia. Jämförelsesiffrorna för tidigare år är Veritas siffror före fusionen.



#ViÄrVeritas