



Osavuosisikatsaus 1.1–30.6.2022

25.8.2022

Tammi-kesäkuu lyhyesti

- Veritaksen sijoitukset tuottivat huhti-kesäkuussa **-3,3 prosenttia** ja koko alkuvuoden aikana **-6,7 prosenttia**.
- Vakavaraisuus pysyi turvaavalla tasolla ja oli kesäkuun lopussa **1,7 kertainen** vakavaraisuusrajan nähden.
- Vakuutusmaksutulon odotetaan kasvavan lähes **13 prosenttia** vuonna 2022, mikä on pääasiassa TyEL-vakuutuskannan hyvän kasvun ansiota.
- YEL-vakuutusten määrä jatkoi vahvaa kasvua.
- Kaikki Veritaksen kiinteistöissä käytetty energia on kesäkuun alusta alkaen ollut päästötöntä.



-6,7 %

Sijoitusten tuotto



4,1 mrd.

Sijoitusten arvo



124,5 %

Vakavaraisuusaste



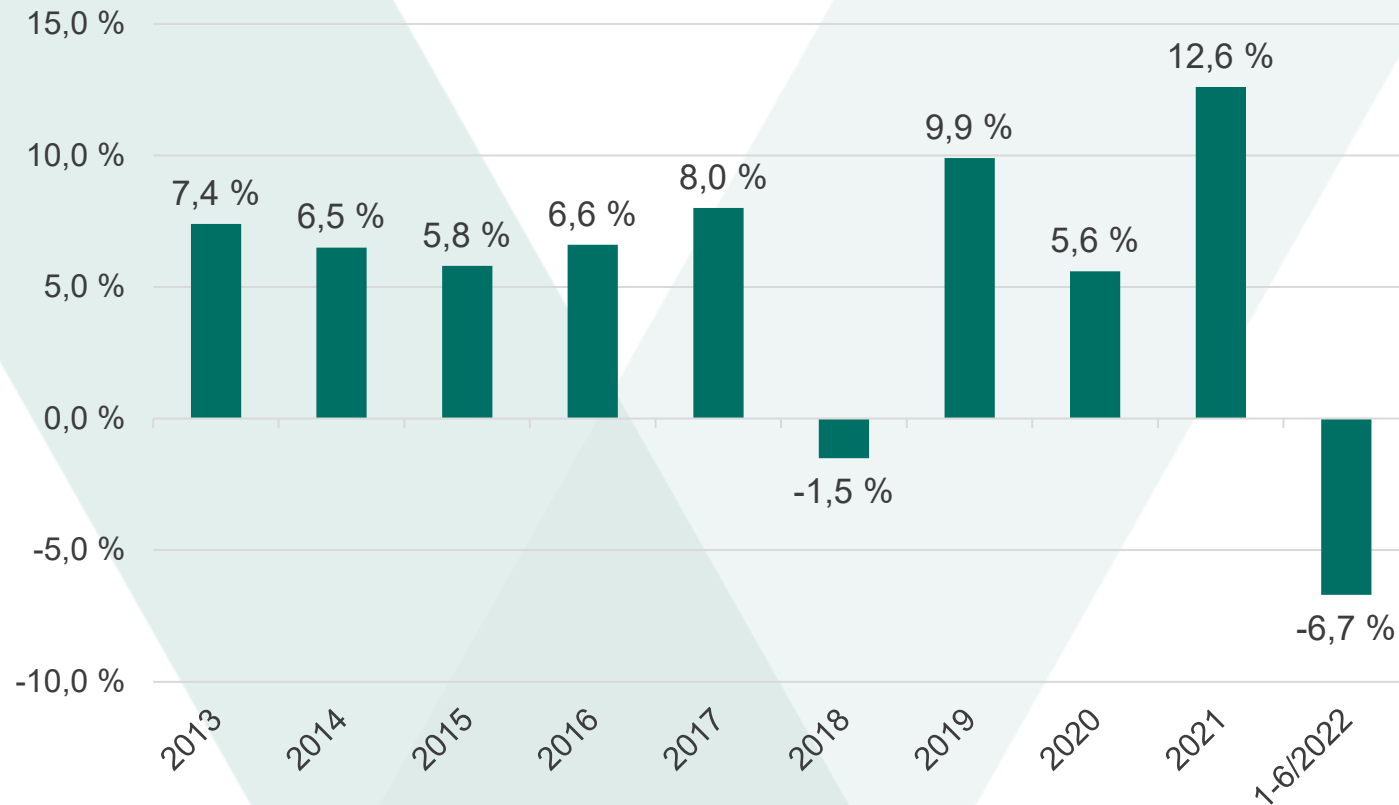
1,7

Vakavaraisuusasema

Sijoitukset

Sijoitusten tuotto jäi tammi-kesäkuussa negatiiviseksi

Sijoitusten tuotto



- Veritaksen sijoitusten tuotto oli vuoden toisella neljänneksellä **-3,3** prosenttia.
- Tammi-kesäkuussa sijoitusten tuotto oli **-6,7** prosenttia.
- Korkosijoitukset tuottivat **-7,6** prosenttia, osakesijoitukset **-12,5** prosenttia, kiinteistöt **2,9** prosenttia ja muut sijoitukset **8,3** prosenttia.

Sijoitukset ovat tuottaneet 10 vuodessa 79,6 prosenttia



Sijoitustuotto on ajanjaksolta 1.7.2012–30.6.2022.

Nimellistuotto

10 vuotta
6,0 %

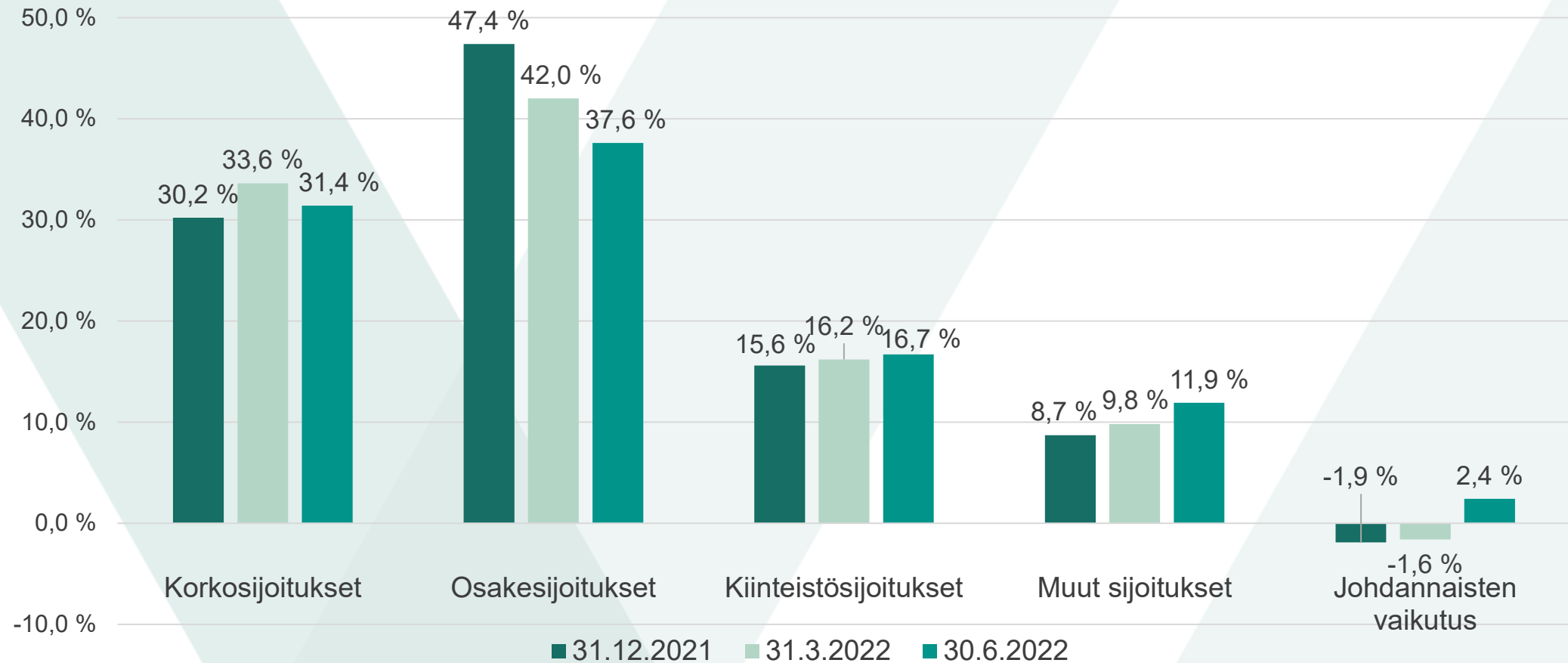
5 vuotta
4,5 %

Reaalituotto

10 vuotta
4,5 %

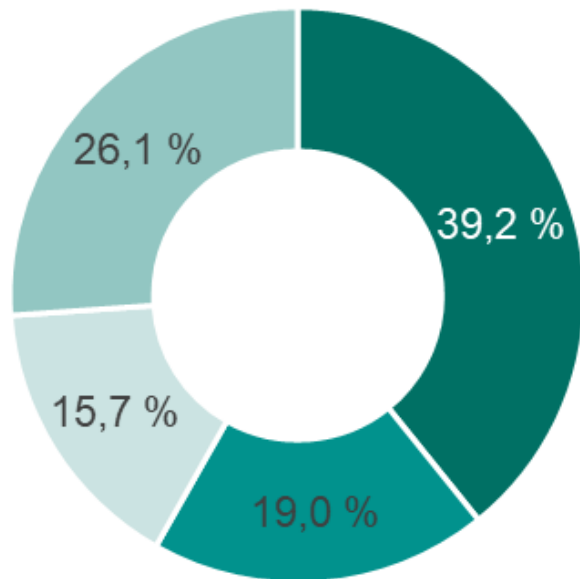
5 vuotta
2,1 %

Sijoitusjakauman muutos vuoden alusta



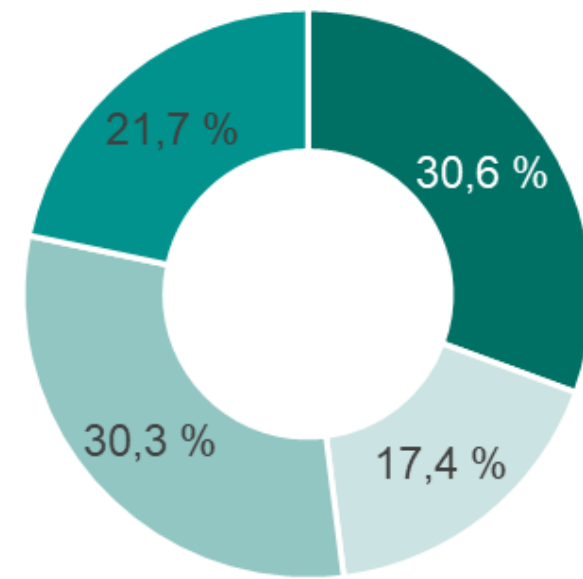
Sijoitusten maantieteellinen jakauma

Sijoitukset



■ Suomi ■ Eurooppa ■ Pohjois-Amerikka ■ Muut

Noteeratut osakkeet



■ Suomi ■ Eurooppa ■ Pohjois-Amerikka ■ Muut

Sijoitukset ja sijoitustuotot käyvin arvoin

	Perusjakauma		Riskijakauma		Tuotto
	30.6.2022		30.6.2022		1-6/2022
	milj. €	%	milj. €	% ^a	%
Korkosijoitukset	1 276,5	31,3	1 282,6	31,4	-7,6
Lainasaamiset ¹	56,1	1,4	56,1	1,4	0,9
Joukkovelkakirjalainat ¹	878,6	21,5	884,6	21,7	-10,2
Julkisyhteisöjen joukkovelkakirjalainat	480,4	11,8	486,5	11,9	-10,3
Muiden yhteisöjen joukkovelkakirjalainat	398,1	9,8	398,1	9,8	-10,0
Muut rahoitusmarkkinavälineet ja talletukset ^{1 2}	341,9	8,4	341,9	8,4	0,0
Osakesijoitukset	1 637,5	40,1	1 534,9	37,6	-12,5
Noteeratut osakkeet	1 214,6	29,8	1 112,1	27,3	-17,9
Pääomasijoitukset ³	376,3	9,2	376,3	9,2	8,6
Noteeraamattomat osakkeet ⁴	46,5	1,1	46,5	1,1	7,4
Kiinteistösijoitukset	682,4	16,7	682,4	16,7	2,9
Suorat kiinteistösijoitukset	558,3	13,7	558,3	13,7	2,3
Kiinteistösijoitusrahastot	124,1	3,0	124,1	3,0	5,7
Muut sijoitukset	483,8	11,9	483,8	11,9	8,3
Hedge-rahastosijoitukset ⁵	304,6	7,5	304,6	7,5	8,5
Muut sijoitukset ⁶	179,2	4,4	179,2	4,4	8,1
Sijoitukset yhteensä	4 080,2	100,0	3 983,6	97,6	-6,7
Johdannaisten vaikutus ⁷			96,6	2,4	
Sijoitukset käyvin arvoin yhteensä			4 080,2	100,0	
Jvk-salkun modifioitu duraatio			4,5		
Avoin valuuttapositio % sijoitusten markkina-arvosta			28,7		

¹ Sisältää kertyneet korot.

² Sisältää rahat ja pankkisaamiset sekä kauppahintasaamiset ja -velat.

³ Sisältää pääoma- ja mezzanine-rahastot.

⁴ Sisältää noteeraamattomat kiinteistösijoitusyhtiöt.

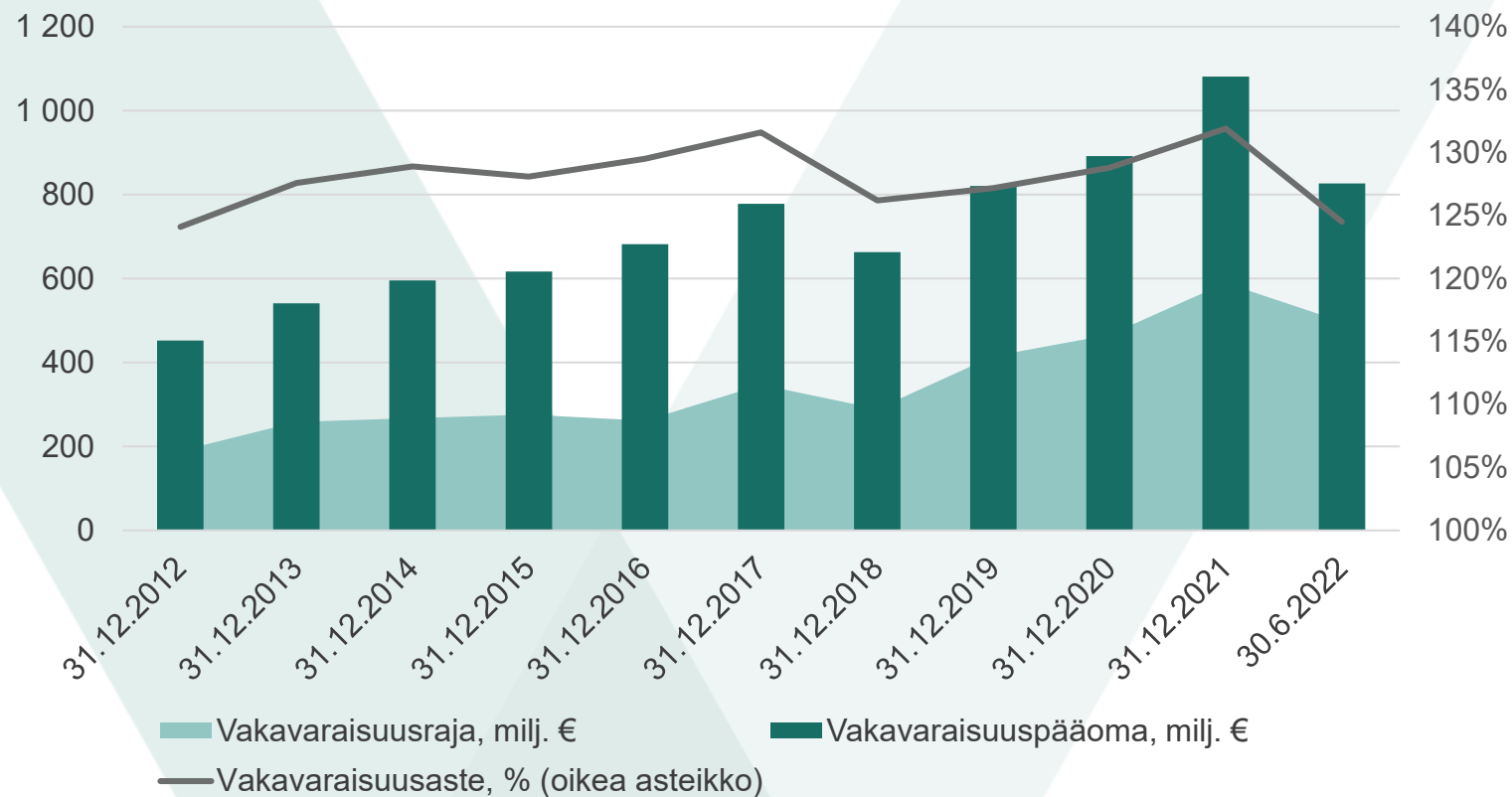
⁵ Sisältää kaikenlaiset hedge-rahasto-osuudet riippumatta rahaston strategiasta.

^a Sisältää erät, joita ei voida kohdistaa muihin sijoituslajeihin.

⁷ Sisältää johdannaisten vaikutuksen riski- ja perusjakauman erotukseen. Johdannaisten vaikutus voi olla +/- Eron korjauksen jälkeen riskijakauman loppusumma täsmää perusjakaumaan.

⁸ Suhteellinen osuus lasketaan käyttäen jakajana "Sijoitukset käyvin arvoin yhteensä" -rivin loppusummaa. Taulukko on laadittu Työeläkevakuuttajat Tela ry:n suositusten mukaisesti.

Veritaksen vakavaraisuus pysyi vahvalla tasolla



- Vakavaraisuusaste oli kesäkuun lopussa **124,5** prosenttia.
- Vakavaraisuusaste oli **1,7** kertainen vakavaraisuusrajaan nähden.
- Vakavaraisuuspääoma oli **826,4** miljoonaa euroa kesäkuun 2022 lopussa.

1) Veritas Eläkevakuutus ja Pensions-Alandia sulautuivat 1.1.2019. Aikaisempien vuosien vertailuluvut ovat Veritaksen lukuja ennen fuusiota.
2) Vuonna 2012 vakavaraisuuspääomaan sisältyi toimintapääomaan rinnastettava tasausvastuu, joka oli 78,3 milj. euroa.

Eläkkeet ja vakuuttaminen

Yrittäjän eläkelakiin ehdotetaan muutoksia

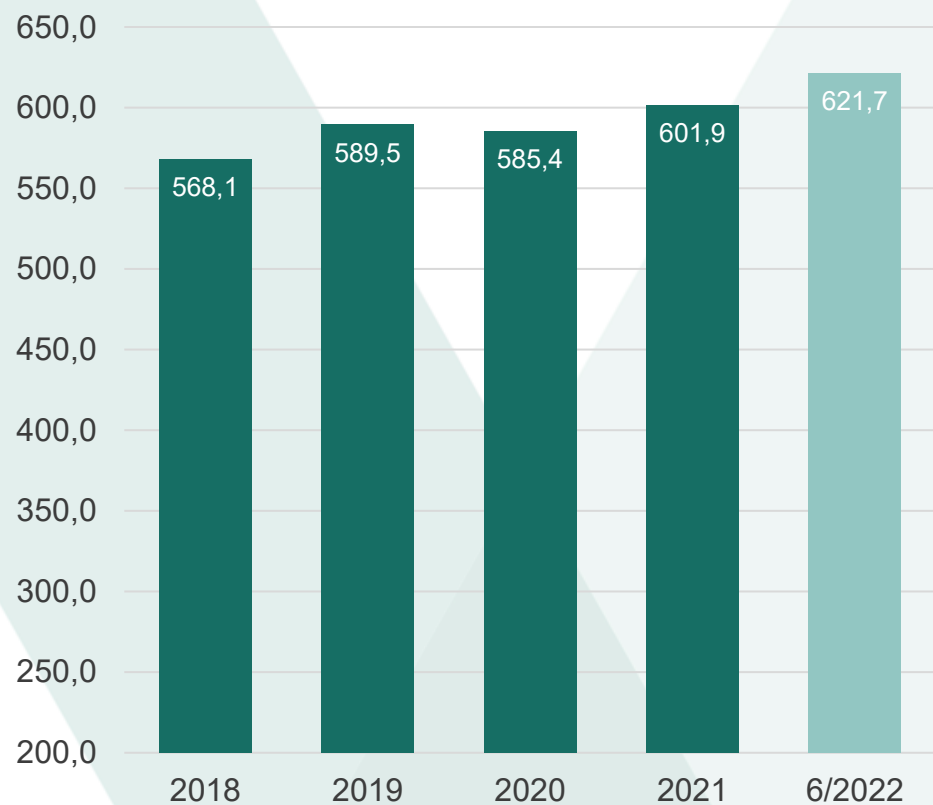
- Hallitus esittää uudistuksia yrittäjän eläkelakiin (YEL). Esitystä käsitellään syksyn aikana eduskunnassa.
- Lakiuudistuksella halutaan parantaa yrittäjien eläketurvaa ja työuran aikaista sosiaaliturvaa.
- Tavoitteena on saada yrittäjien YEL-työtulot vastaamaan heidän työpanoksensa arvoa.
- Laki antaa edelleen mahdollisuuden ottaa yrittäjien yksilölliset tilanteet huomioon.
- Kaikki asiakkaat saavat Veritaksella oman nimetyn yhteyshenkilön, jonka kanssa YEL-työtulon tasosta voi keskustella suoraan.

TyEL-maksujen määräytyminen muuttuu

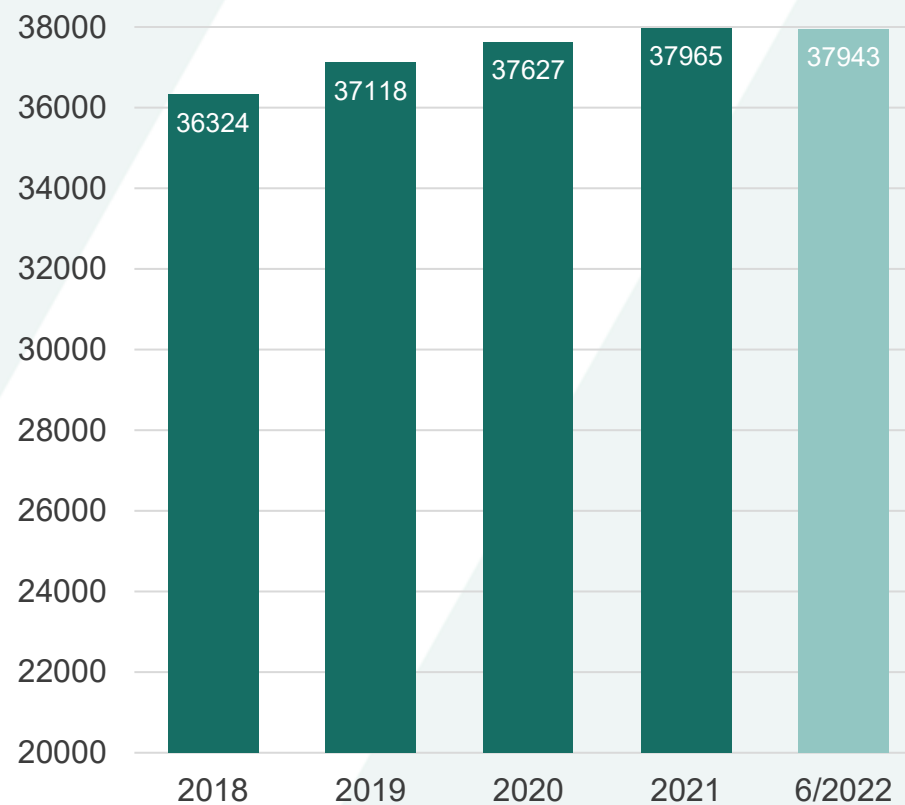
- TyEL-maksujen määräytymiseen tulee muutoksia vuodenvaihteessa.
- Jatkossa työeläkeyhtiöt määrittelevät hoitokustannusosan omien liikekulujensa mukaan eli vastaamaan kuluja, joita vakuutusten hoitamisesta aiheutuu. Tämä tarkoittaa käytännössä sitä, että TyEL-maksu on 1.1.2023 alkaen yhtiökohtainen.
- Lakimuutokset tulivat voimaan kesäkuun alussa, mutta vaikuttavat TyEL-maksuihin vasta 1.1.2023 alkaen.
- Suhteessa koko TyEL-maksuun yhtiökohtainen vaihtelu on verrattain vähäistä. Suuria muutoksia maksuihin ei siis ole tulossa.

Eläkettä maksetaan lähes 38 000 henkilölle

Maksetut eläkkeet ja muut korvaukset ^{1, 2)}, milj. €



Eläkkeensaajien määrä ²⁾

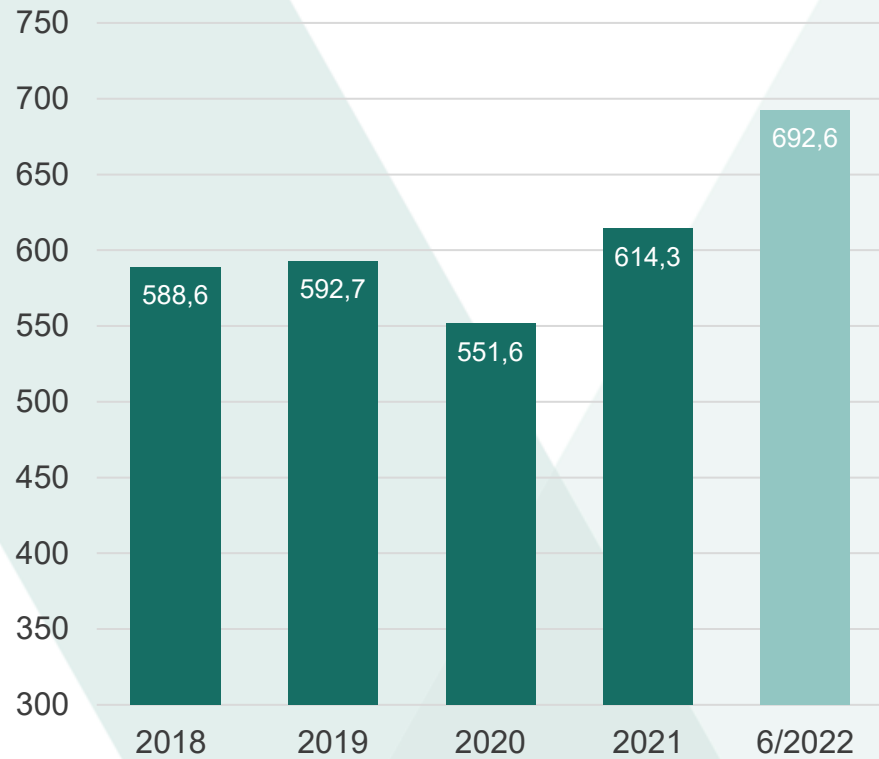


1) Maksetut eläkkeet ja muut korvaukset 6/2022 on arvio koko vuodesta 2022.

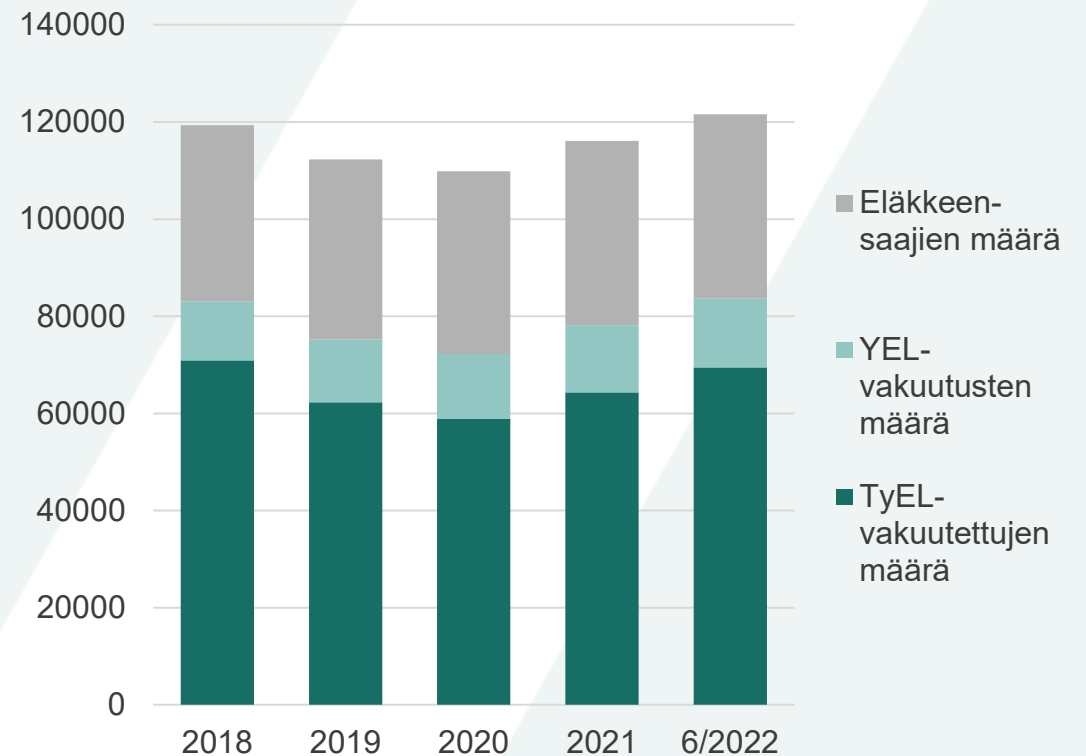
2) Vuoden 2018 vertailuluvut ovat pro forma-lukuja (Veritas + Pensions-Alandia).

Vakuutusmaksutulon odotetaan kasvavan lähes 13 prosenttia

Vakuutusmaksutulo ^{1, 2)}, milj. €



Vakuutettujen määrä ^{2, 3)}



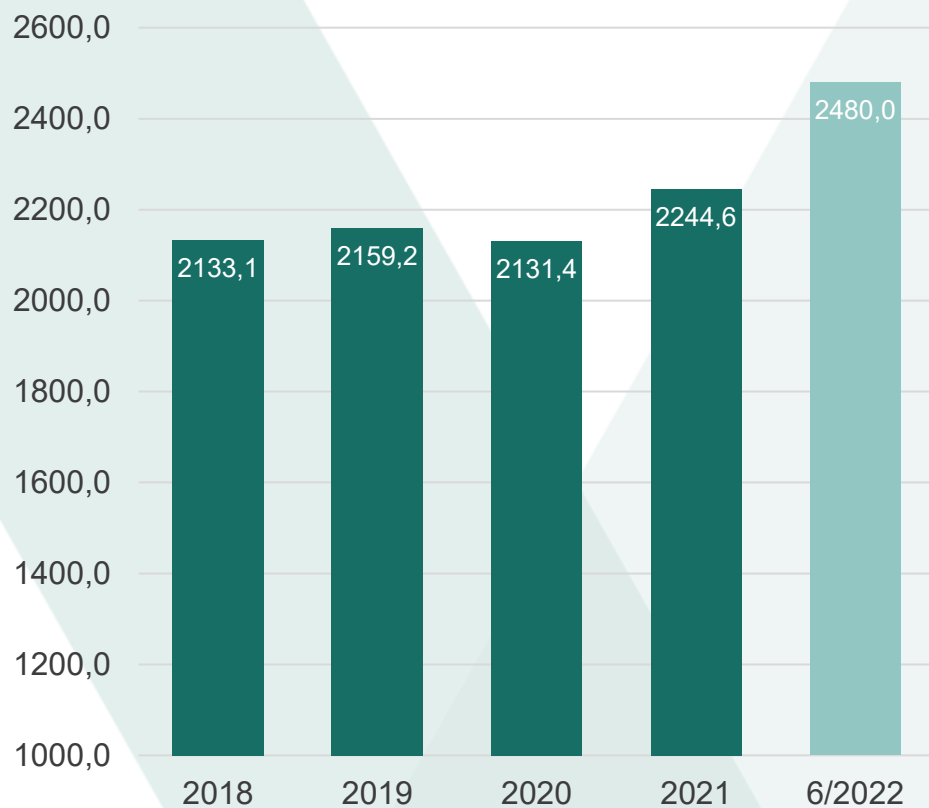
1) Vakuutusmaksutulo 6/2022 on arvio koko vuodesta 2022

2) Vuoden 2018 vertailuluvut ovat pro forma -lukuja (Veritas + Pensions-Alandia)

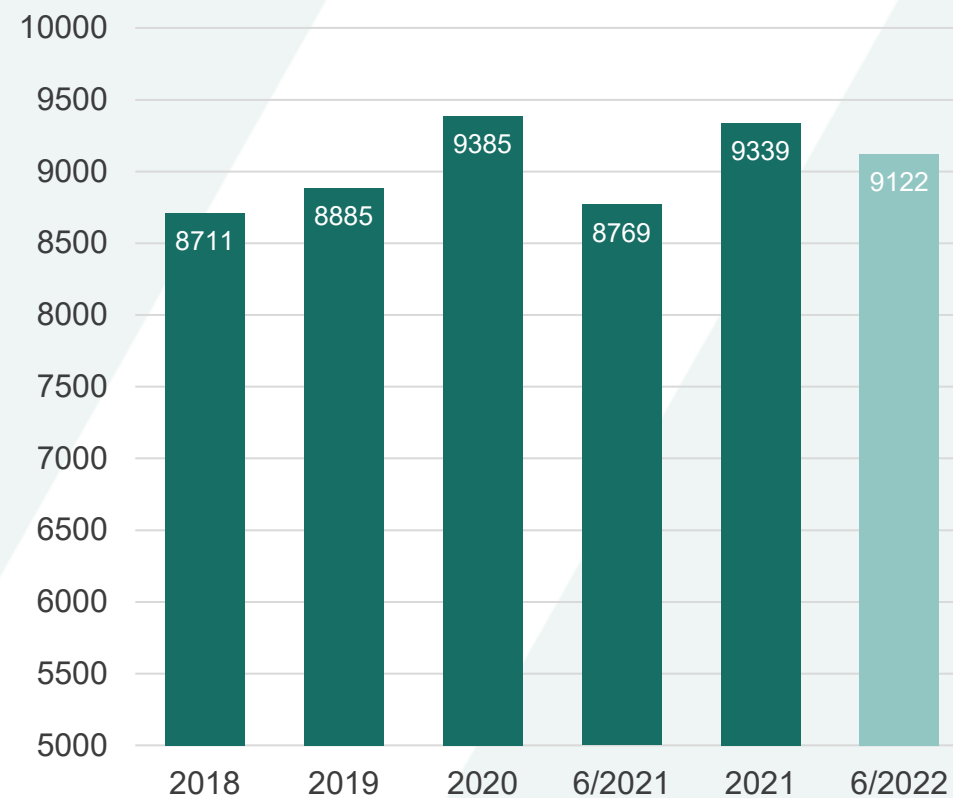
3) TyEL-vakuutettujen määrä vuosina 2019-2021 ei ole täysin vertailukelpoinen aiempien vuosien kanssa. Tämän avainluvun määritelmä muuttui, kun kansallinen tulorekisteri otettiin käyttöön vuonna 2019.

TyEL-palkkasumma kasvaa yli 10 prosenttia

TyEL-palkkasumma ^{1, 2)}, milj. €



TyEL-vakuutusten lukumäärä ¹⁾

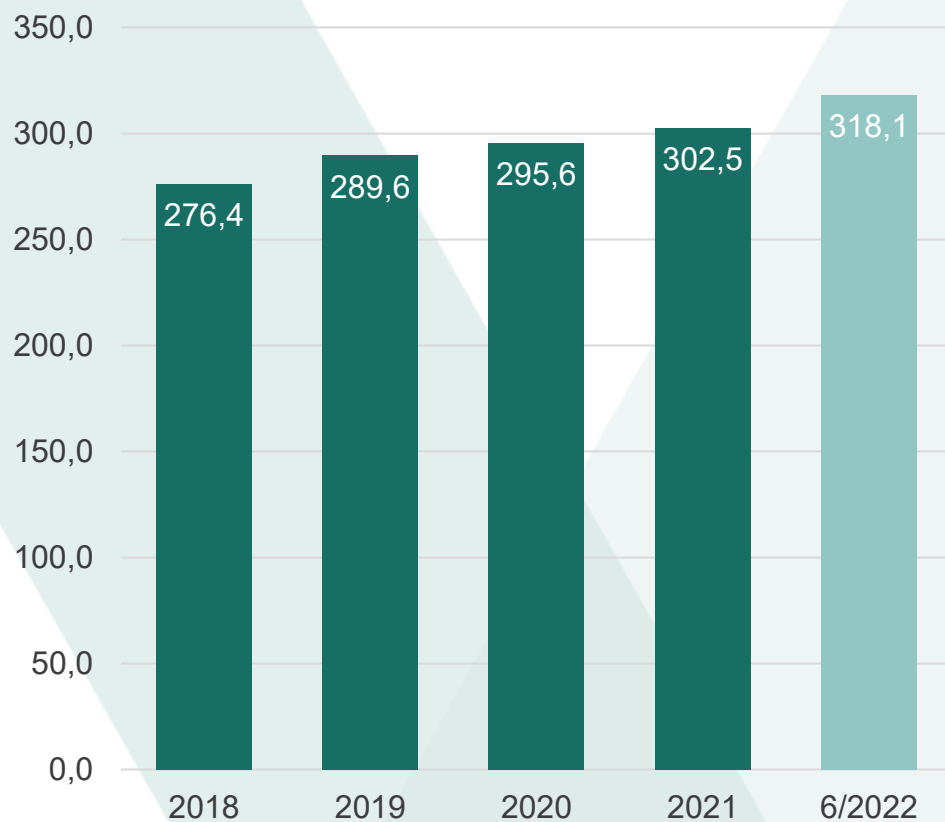


1) Vuoden 2018 vertailuluvut ovat pro forma -lukuja (Veritas + Pensions-Alandia)

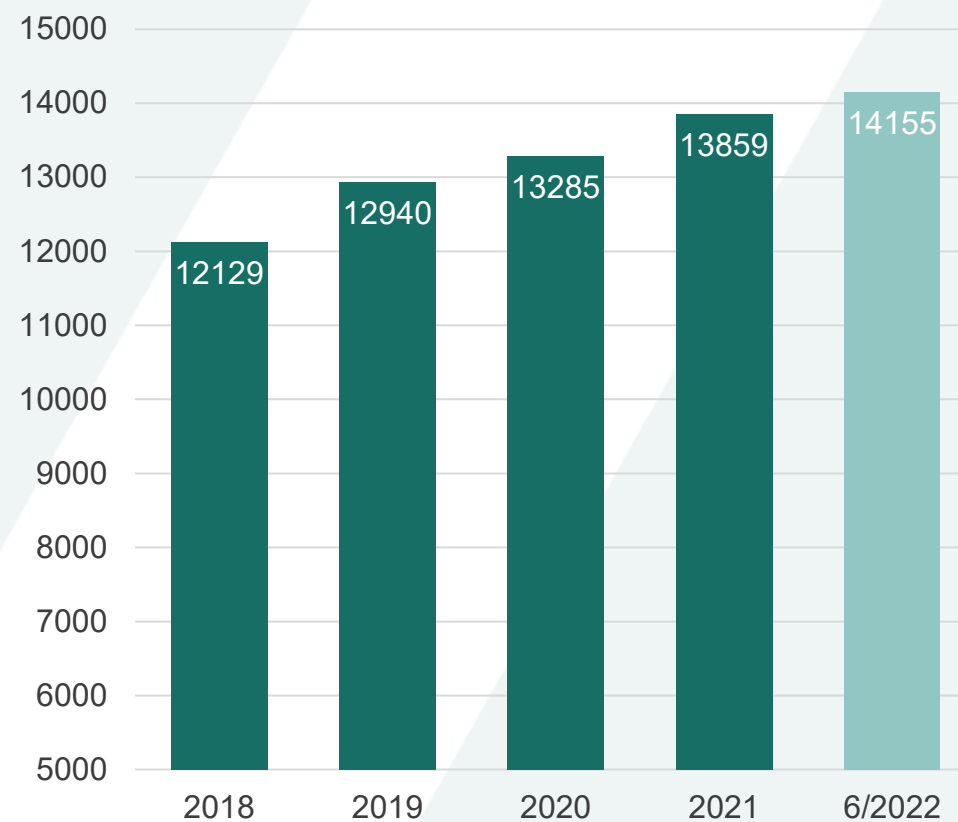
2) TyEL-palkkasumma 6/2022 on arvio koko vuodesta 2022

YEL-vakuutuskaanta jatkaa vahvaa kasvua

YEL-työtulosumma ^{1, 2)}, milj. €



YEL-vakuutusten lukumäärä ¹⁾



1) Vuoden 2018 vertailuluvut ovat pro forma -lukuja (Veritas + Pensions-Alandia)

2) YEL-työtulosumma 6/2022 on arvio koko vuodesta 2022

Tulos

Tuloksen synty, milj. €	1-6/2022	1-6/2021	2021
Vakuutusliikkeen tulos	11,2	5,6	8,7
Sijoitustoiminnan tulos käyvin arvoin	-266,1	123,1	192,6
+ Sijoitustoiminnan nettotuotto käyvin arvoin	-292,1	284,8	490,3
- Vastuuvelan tuottovaatimus	26,0	-161,7	-297,6
Hoitokustannustulos ¹⁾	0,2	0,8	2,0
Muu tulos	0,5	0,1	-0,4
Kokonaistulos	-254,2	129,6	202,9
Vakuutusmaksun hoitokustannusosalla katetut liikekulut, milj. €	9,9	9,4	18,2
% vakuutusmaksun hoitokustannusosasta ¹⁾	98,0 %	91,9 %	90,3 %
Henkilöstön lukumäärä keskimäärin	154	159	157

1) TyEL-maksun hoitokustannusosia laskettiin noin 9,5 % vuoden 2022 alusta. Vertailukelpoinen hoitokustannusylijäämä kaudelta 1-6/2022 olisi ollut noin 1,1 miljoonaa euroa ja hoitokustannussuhde olisi ollut noin 90 prosenttia.



#MeOllaanVeritas

#ViÄrVeritas

#YrittäjänPuolella

#FöretagarensBästa