



# Delårsöversikt 1.1–30.6.2022

25.8.2022

# Januari-juni i korthet

- Veritas placeringar gav i april–juni en avkastning på **-3,3 procent** och under hela början av året var avkastningen **-6,7 procent**.
- Solvensen hölls på en betryggande nivå och var i slutat av juni **1,7-faldig** i förhållande till solvensgränsen.
- Premieinkomsten för 2022 förväntas stiga med närmare **13 procent** främst tack vare god utveckling i ArPL-beståndet.
- Antalet FöPL-försäkringar fortsatte öka stabilt.
- Sedan början av juni är all energi som förbrukas i Veritas fastigheter utsläppsfri.



**-6,7 %**

Placeringsavkastning



**4,1 md**

Placeringar totalt



**124,5 %**

Solvensnivå



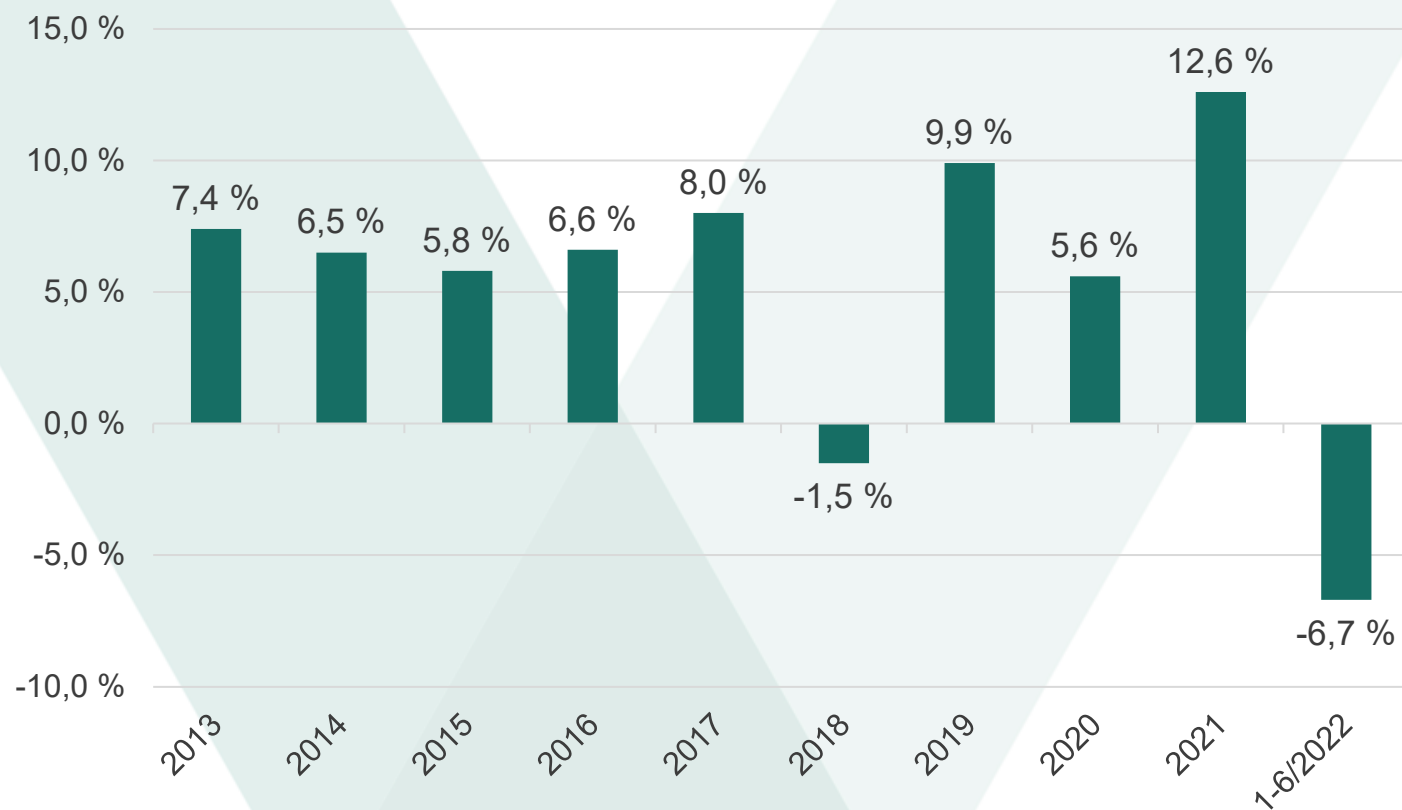
**1,7**

Solvensställning

# Placeringar

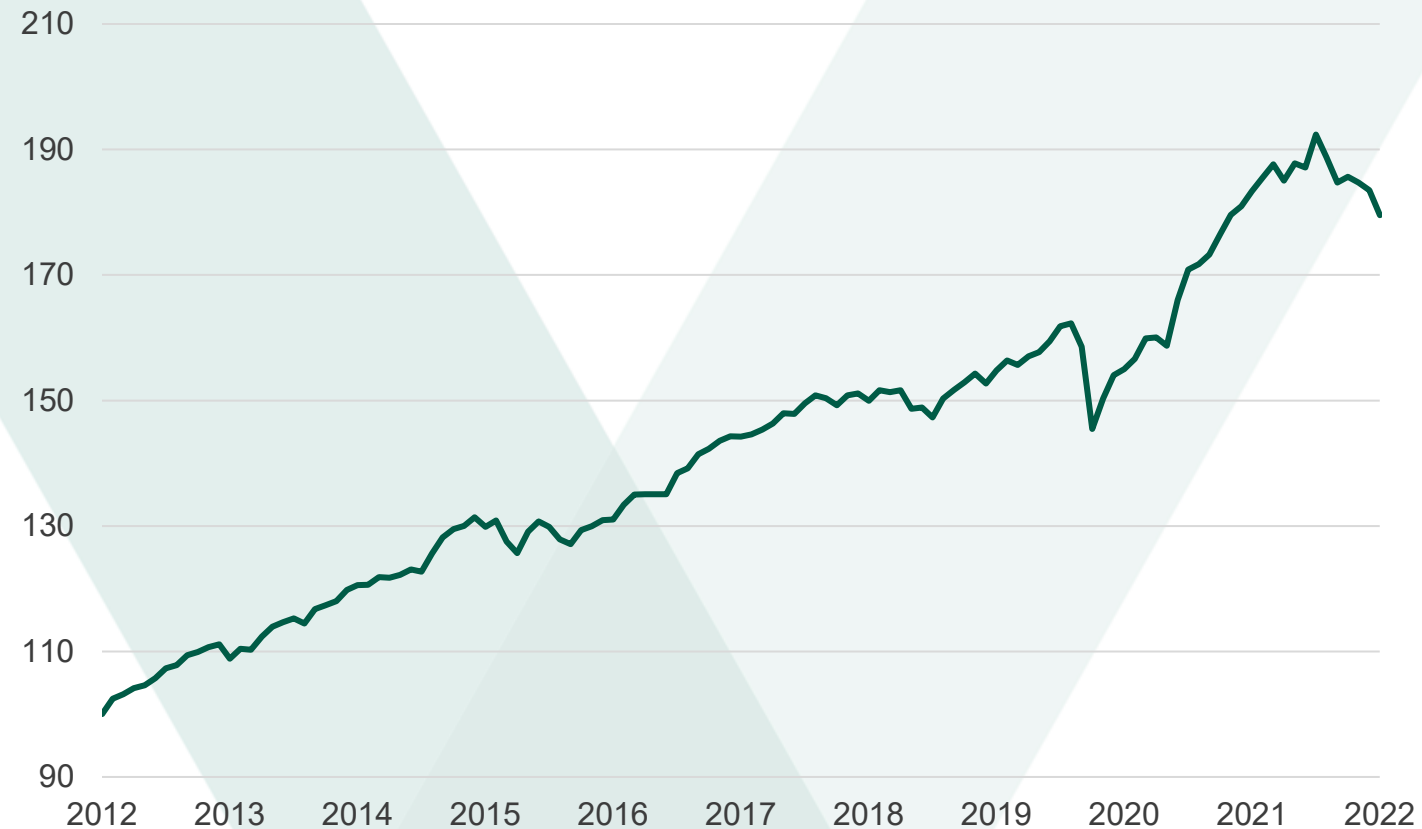
# Avkastningen på Veritas placeringar var negativ i januari–juni

## Placeringsavkastning



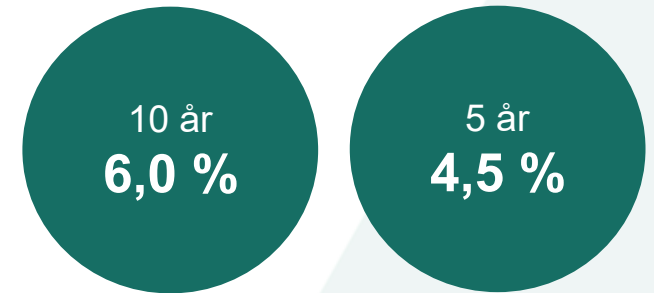
- Avkastningen på Veritas placeringar var **-3,3** procent under årets andra kvartal.
- I januari-juni avkastade placeringarna **-6,7** procent.
- Räntplaceringarna avkastade **-7,6** procent, aktieplaceringarna **-12,5** procent, fastigheterna **2,9** procent och de övriga placeringarna **8,3** procent.

# Placeringarna har avkastat 79,6 procent på 10 år

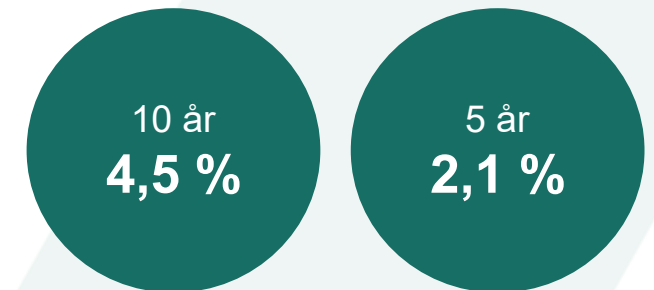


Avkastningen är för perioden 1.7.2012–30.6.2022.

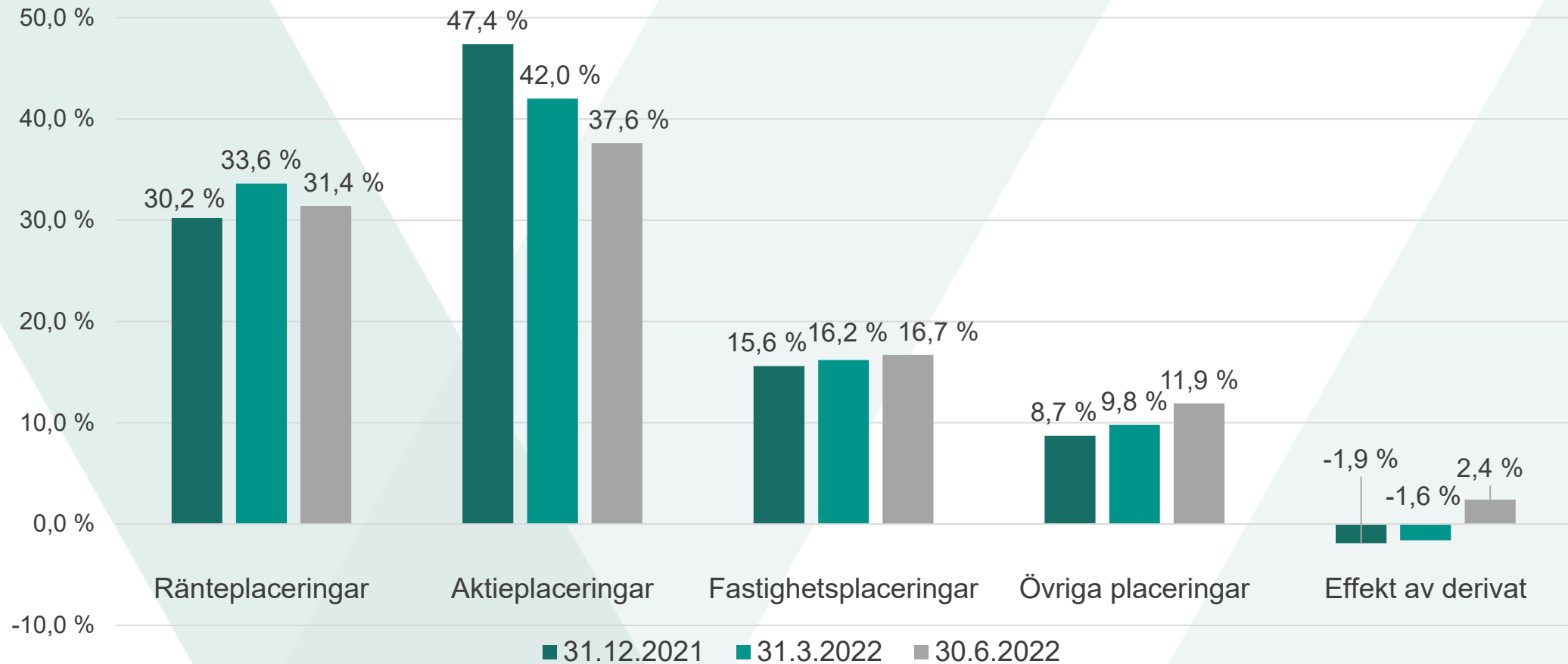
## Nominell avkastning



## Realavkastning

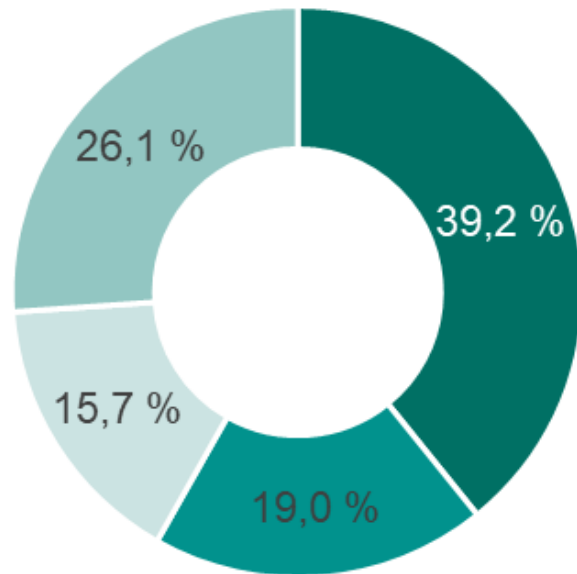


# Förändringarna i placeringsfördelningen



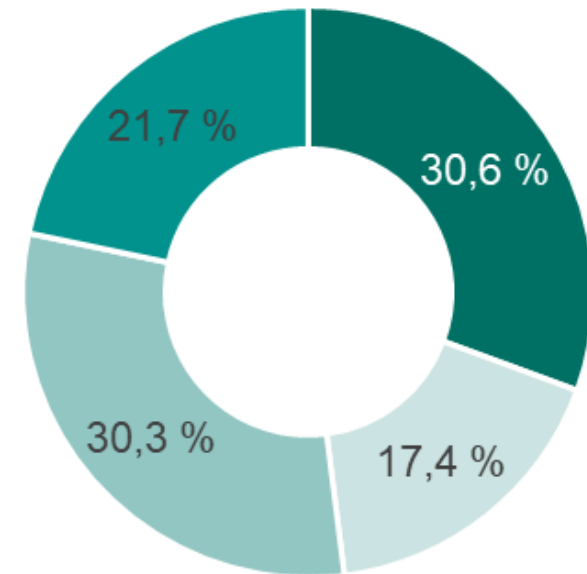
# Placeringarnas geografiska fördelning

## Placeringar



■ Finland ■ Europa ■ Nordamerika ■ Övriga

## Noterade aktier



■ Finland ■ Europa ■ Nordamerika ■ Övriga

# Placeringar och placeringsavkastning enligt verkliga värden

	Grundfördelning 30.6.2022		Riskfördelning 30.6.2022		Avkastning 1-6/2022
	milj. €	%	milj. €	% <sup>8</sup>	%
<b>Ränteplaceringar</b>	<b>1 276,5</b>	<b>31,3</b>	<b>1 282,6</b>	<b>31,4</b>	<b>-7,6</b>
Lånefordringar <sup>1</sup>	56,1	1,4	56,1	1,4	0,9
Masskuldebrevslån <sup>1</sup>	878,6	21,5	884,6	21,7	-10,2
Masskuldebrev emitterade av offentliga samfund	480,4	11,8	486,5	11,9	-10,3
Masskuldebrev emitterade av andra samfund	398,1	9,8	398,1	9,8	-10,0
Övriga finansmarknadsinstrument och depositioner <sup>1 2</sup>	341,9	8,4	341,9	8,4	0,0
<b>Aktieplaceringar</b>	<b>1 637,5</b>	<b>40,1</b>	<b>1 534,9</b>	<b>37,6</b>	<b>-12,5</b>
Noterade aktier	1 214,6	29,8	1 112,1	27,3	-17,9
Kapitalplaceringar <sup>3</sup>	376,3	9,2	376,3	9,2	8,6
Onoterade aktier <sup>4</sup>	46,5	1,1	46,5	1,1	7,4
<b>Fastighetsplaceringar</b>	<b>682,4</b>	<b>16,7</b>	<b>682,4</b>	<b>16,7</b>	<b>2,9</b>
Direkta fastighetsplaceringar	558,3	13,7	558,3	13,7	2,3
Fastighetsplaceringsfonder	124,1	3,0	124,1	3,0	5,7
<b>Övriga placeringar</b>	<b>483,8</b>	<b>11,9</b>	<b>483,8</b>	<b>11,9</b>	<b>8,3</b>
Placeringar i hedgefonder <sup>5</sup>	304,6	7,5	304,6	7,5	8,5
Övriga placeringar <sup>6</sup>	179,2	4,4	179,2	4,4	8,1
<b>Placeringar sammanlagt</b>	<b>4 080,2</b>	<b>100,0</b>	<b>3 983,6</b>	<b>97,6</b>	<b>-6,7</b>
Effekt av derivat <sup>7</sup>			96,6	2,4	
<b>Placeringar till verkligt värde sammanlagt</b>			<b>4 080,2</b>	<b>100,0</b>	
Masskuldebrevsportföljens modifierade duration			4,5		
Öppen valutaposition % av placeringarnas verkliga värde			28,7		

<sup>1</sup> Inklusive upplupna räntor.

<sup>2</sup> Inklusive kassa och bank samt köpeskillingsfordringar och -skulder.

<sup>3</sup> Inklusive kapitalfonder och mezzaninefonder.

<sup>4</sup> Inklusive onoterade fastighetsplaceringsbolag.

<sup>5</sup> Inklusive alla typer av andelar i hedgefonder oberoende av fondens strategi.

<sup>6</sup> Inklusive de poster som inte kan hänföras till andra placeringsslag.

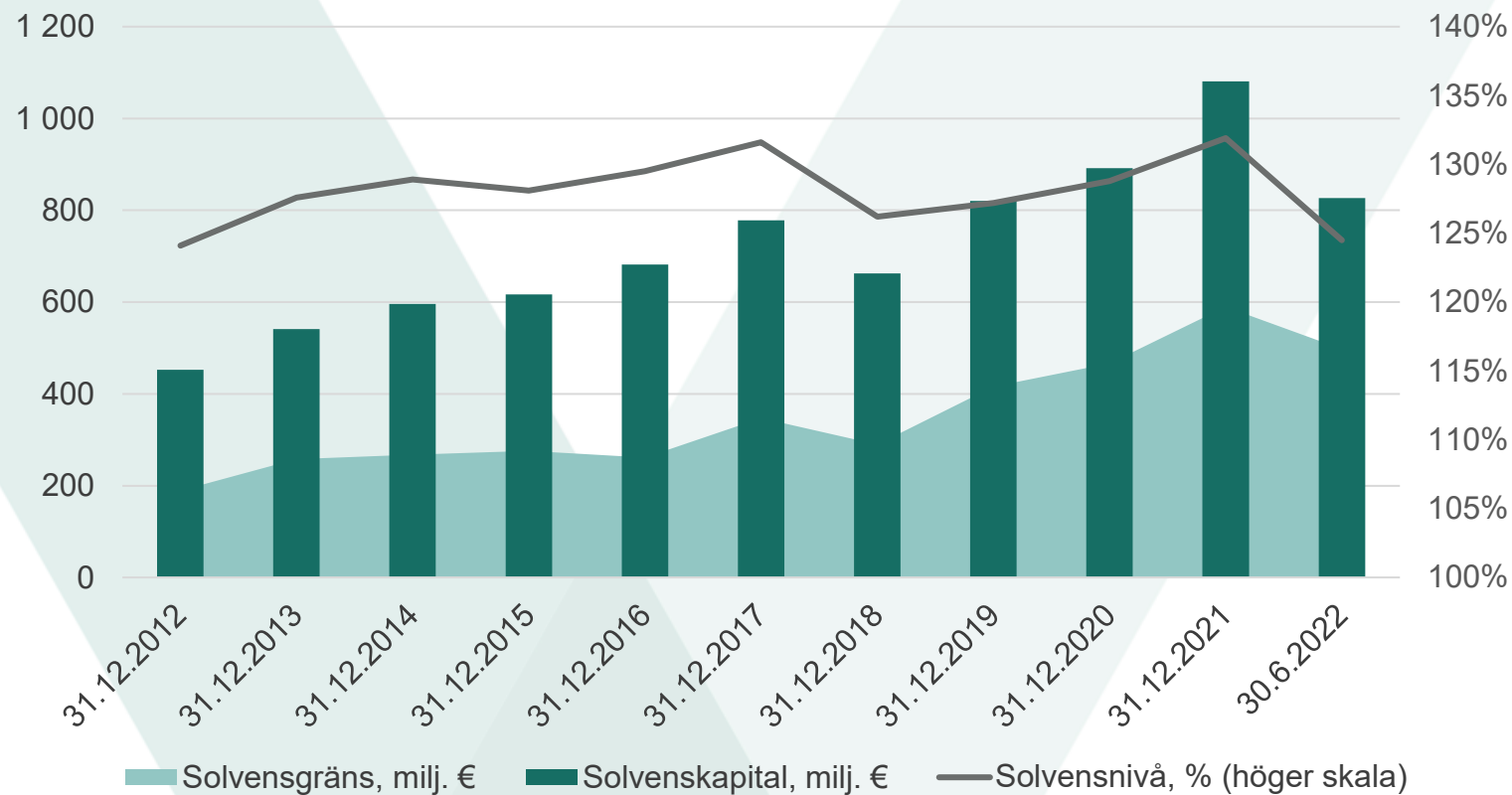
<sup>7</sup> Inklusive derivatens verkan på skillnaden mellan grundfördelningen och riskfördelningen. Påverkan av derivaten kan vara +/- . Efter justeringen av skillnaden är slutsumman av riskfördelningen lika med grundfördelningen.

<sup>8</sup> Den proportionella andelen beräknas genom att använda slutsumman av "Placeringar till verkligt värde sammanlagt" som divisor.

Tabellen är uppgjord enligt rekommendationerna från Arbetspensionsförsäkrarna Tela



# Solvensen hölls på en stark nivå



- Solvensnivån var **124,5** procent i slutet av juni.
- Solvensställningen var 1,7-faldig i förhållande till solvensgränsen.
- Solvenskapitalet var **826,4** miljoner euro i slutet av juni 2022.

1) Veritas Pensionsförsäkring fusionerades 1.1.2019 med Pensions-Alandia. Jämförelsesiffrorna för tidigare år är Veritas siffror före fusionen.

2) Under året 2012 innehöll solvenskapitalet den del av fördelningsansvaret som jämfördes med verksamhetskapitalet. Den var 78,3 miljoner euro 2012.

# Pensioner och försäkringar

# Ändringar föreslås i lagen om pension för företagare

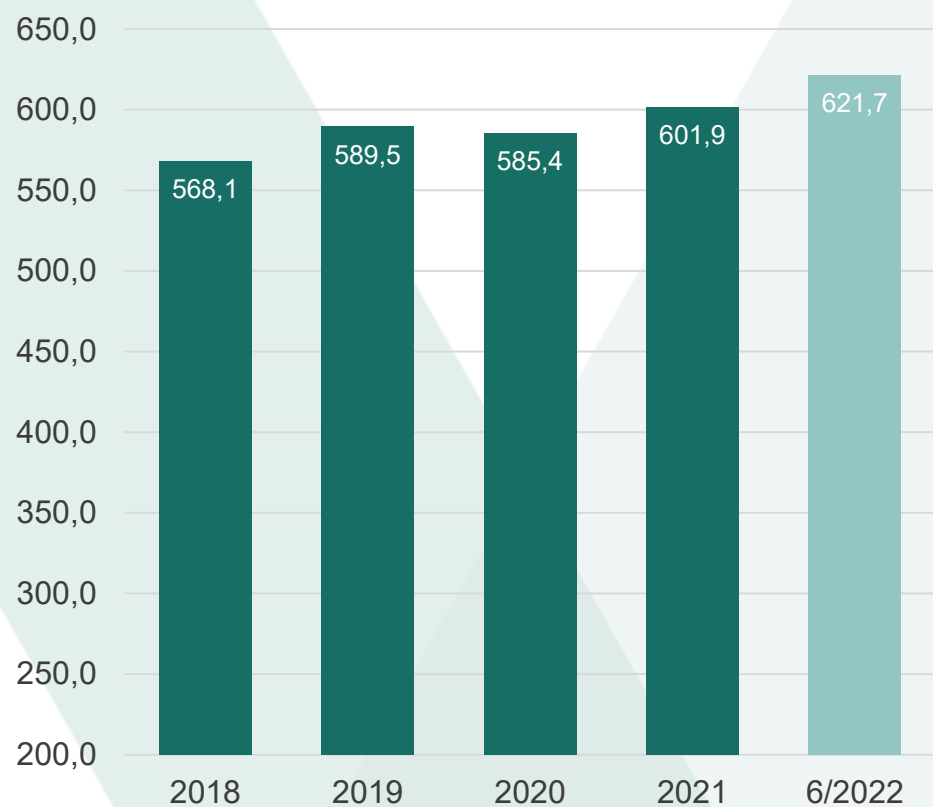
- Regeringen föreslår ändringar i lagen om pension för företagare (FöPL). Regeringspropositionen behandlas i riksdagen i september.
- Syftet med ändringarna är att förbättra företagarnas pensionsskydd och den sociala tryggheten under arbetskarriären.
- Målet är att företagarnas arbetsinkomst bättre ska motsvara värdet på deras arbetsinsats.
- Lagen ger ändå fortsättningsvis möjlighet till att beakta företagarnas individuella situationer.
- Alla FöPL-kunder får en egen namngiven kontaktperson hos Veritas med vilken de direkt kan diskutera nivån på FöPL-arbetsinkomsten.

# ArPL-avgifterna fastställs på ett nytt sätt

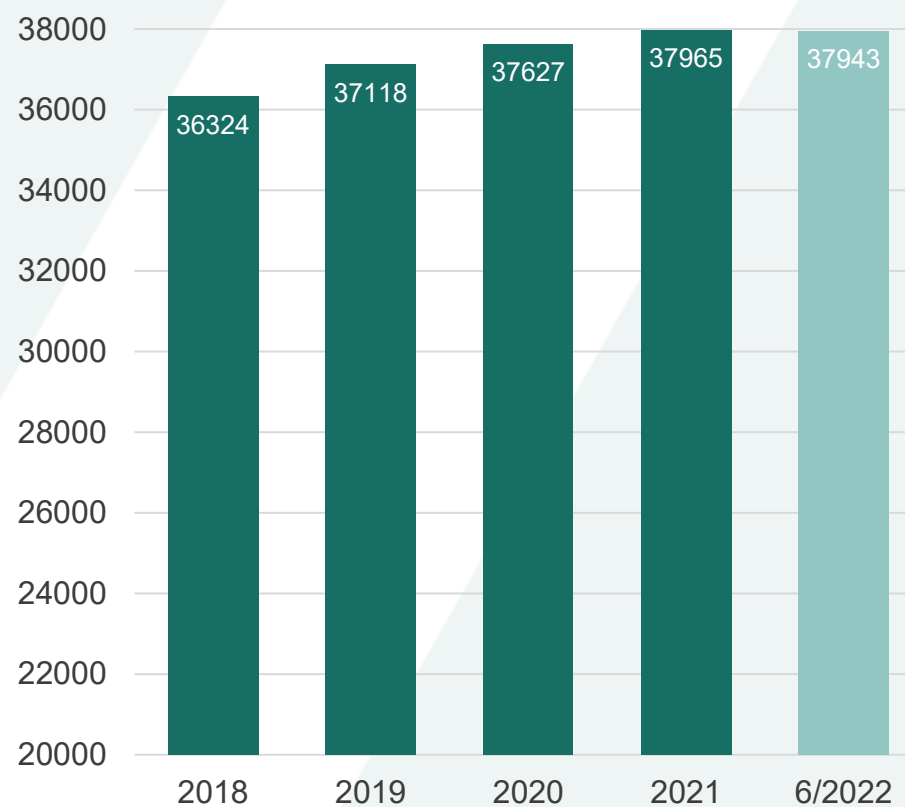
- Från årsskiftet gäller det nya regler för hur ArPL-avgifterna ska fastställas.
- I fortsättningen kommer arbetspensionsbolagen att beräkna omkostnadsdelen så att den motsvarar deras egna driftskostnader, dvs. kostnaderna för skötseln av försäkringar. Detta innebär i praktiken att ArPL-avgiften är bolagsspecifik fr.o.m. 1.1.2023.
- Lagändringarna trädde i kraft i början av juni, men de påverkar ArPL-avgifterna först från och med 1.1.2023.
- I förhållande till hela ArPL-avgiften blir skillnaderna mellan bolagen relativt obetydliga. Inga stora förändringar kommer alltså att ske i avgifterna.

# Veritas betalar pension till nästan 38 000 personer

Utbetalda pensioner och övriga ersättningar <sup>1, 2)</sup>, milj. €



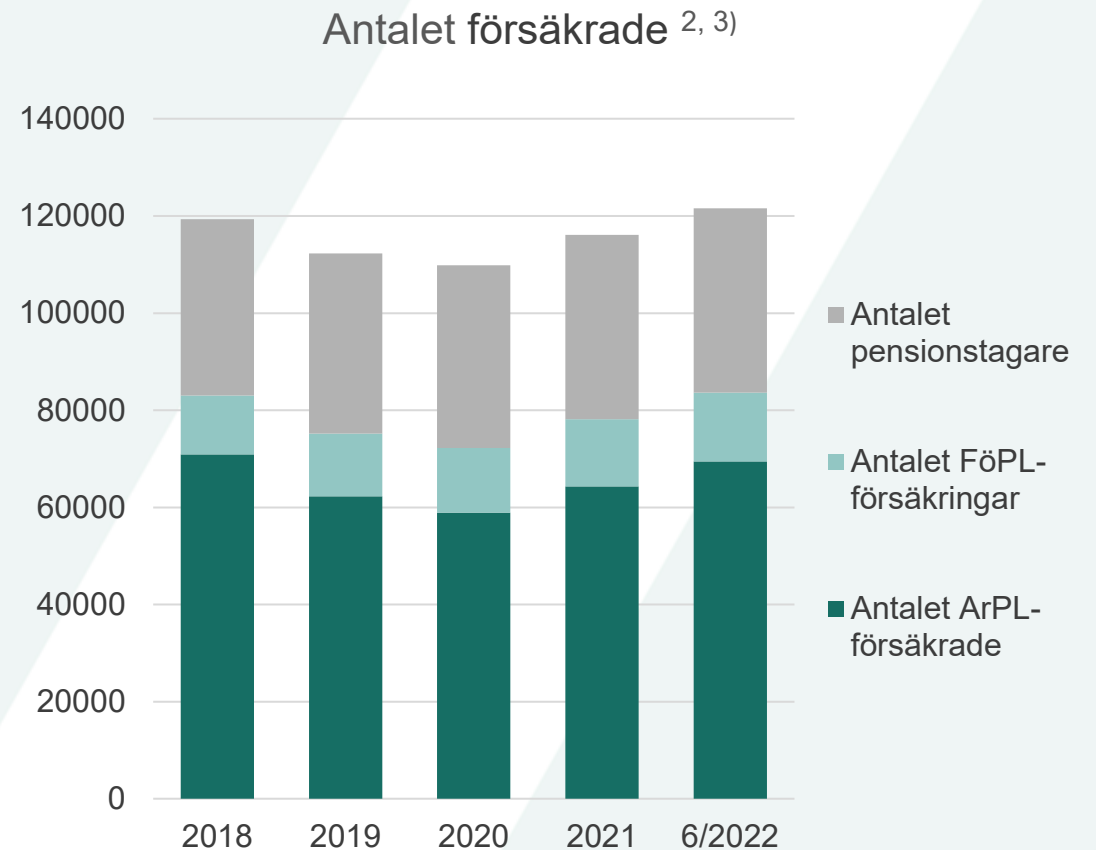
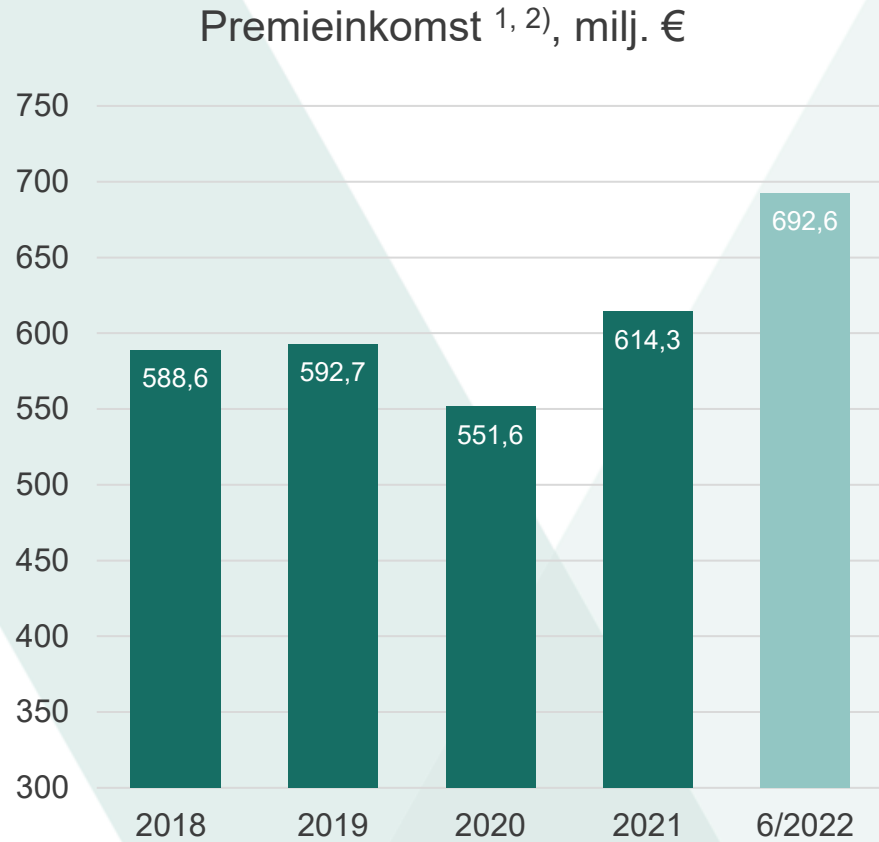
Antalet pensionstagare <sup>2)</sup>



1) Uppskattningen 6/2022 är för hela året 2022

2) De jämförande siffrorna för året 2018 är pro formasiffror (Veritas + Pensions-Alandia)

# Premieinkomsten förväntas öka med närmare 13 procent

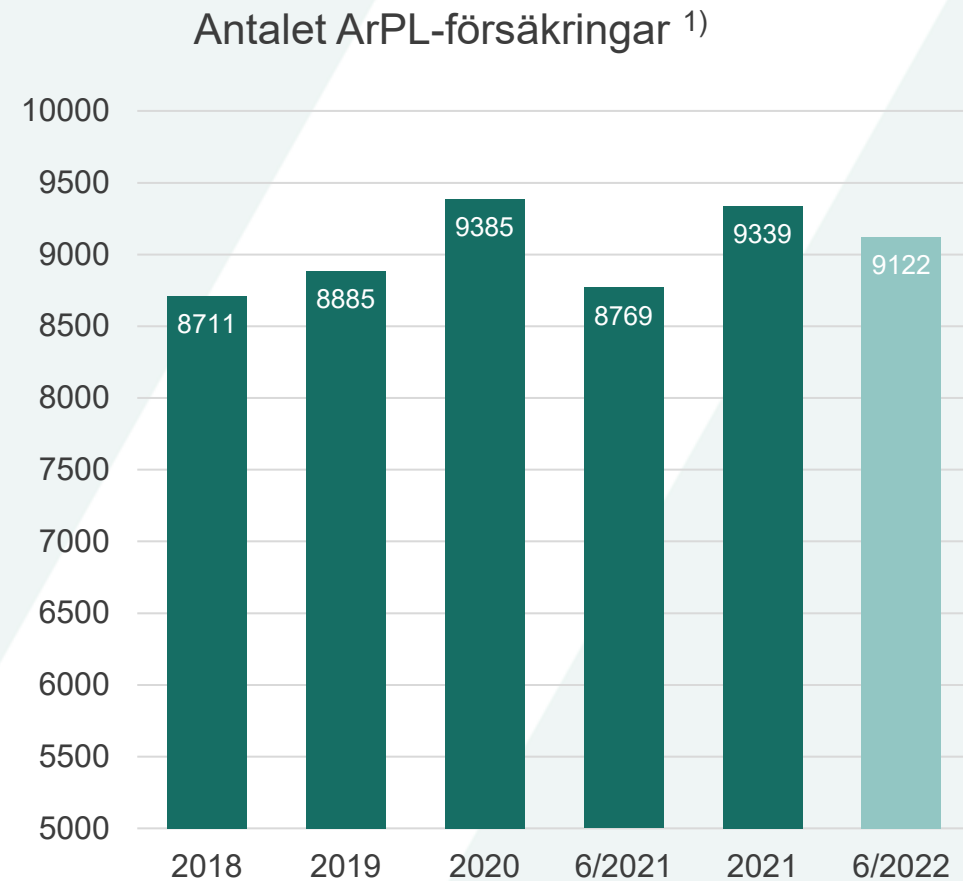
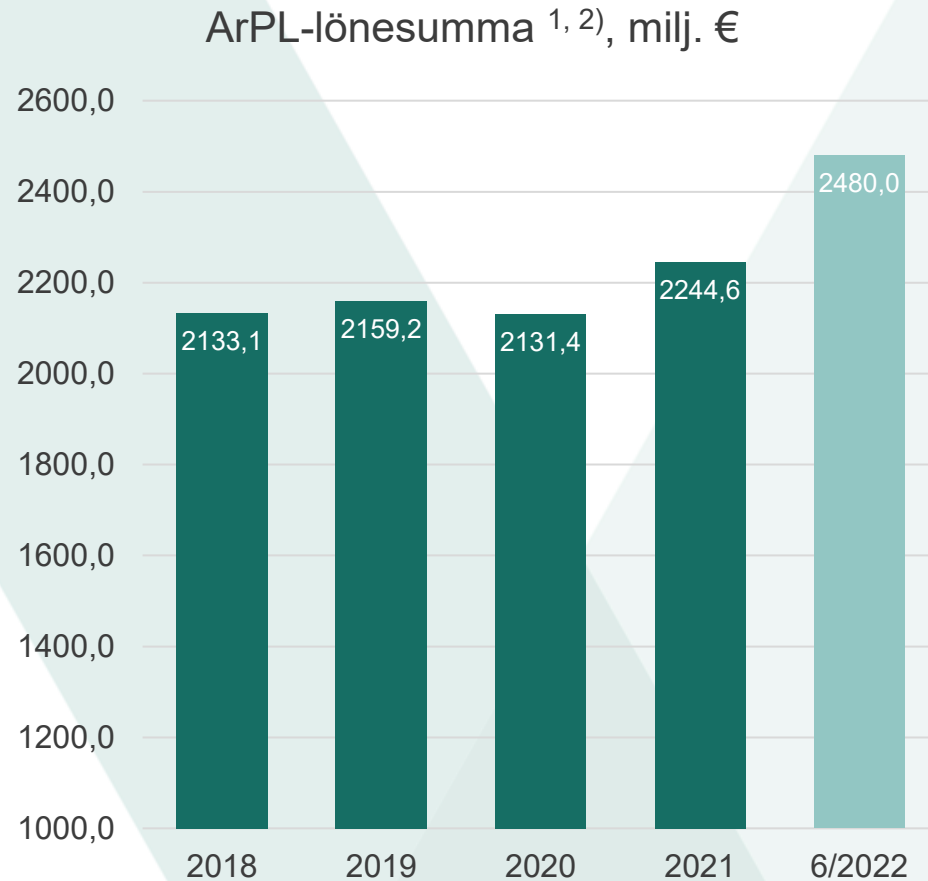


1) Premieinkomsten 6/2022 är en uppskattning för hela året 2022. ArPL-premien sänktes tillfälligt under perioden 5-12/2020 pga pandemiläget.

2) De jämförande siffrorna för året 2018 är pro formasiffror (Veritas + Pensions-Alandia)

3) Antalet ArPL-arbetsförhållanden 2018 är inte helt jämförbart med senare år eftersom definitionen för detta nyckeltal ändrades då det nationella inkomstregistret tog i bruk 2019

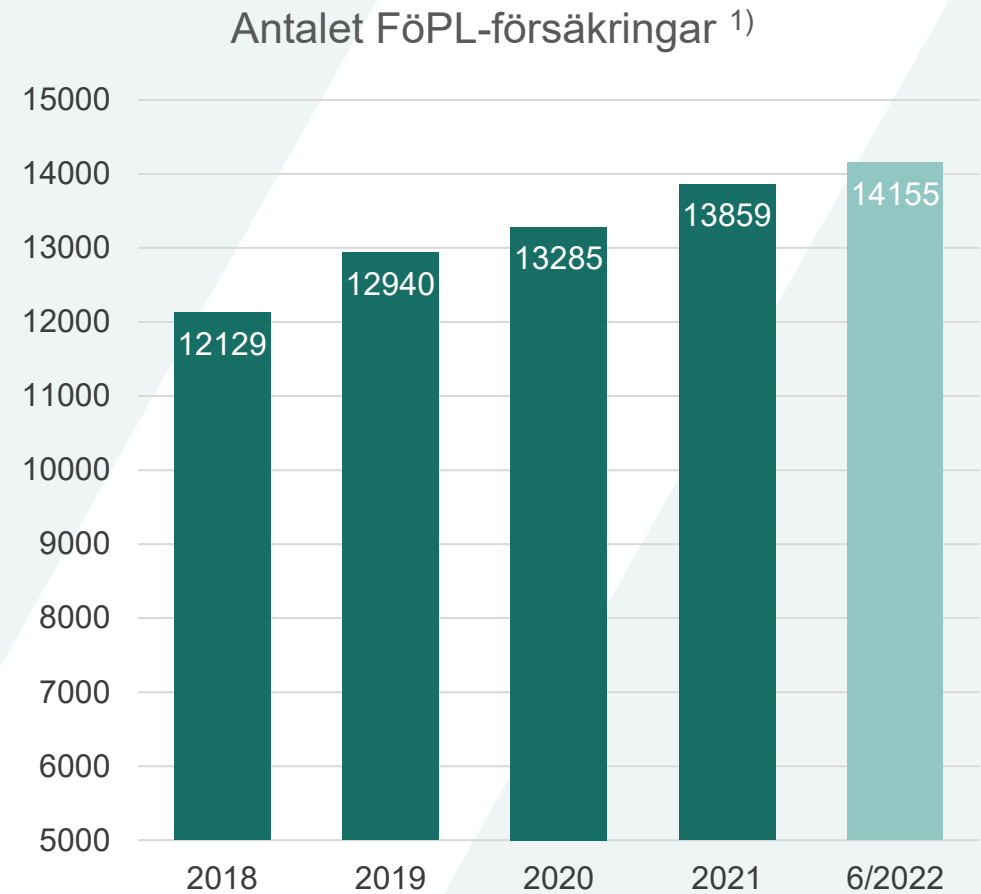
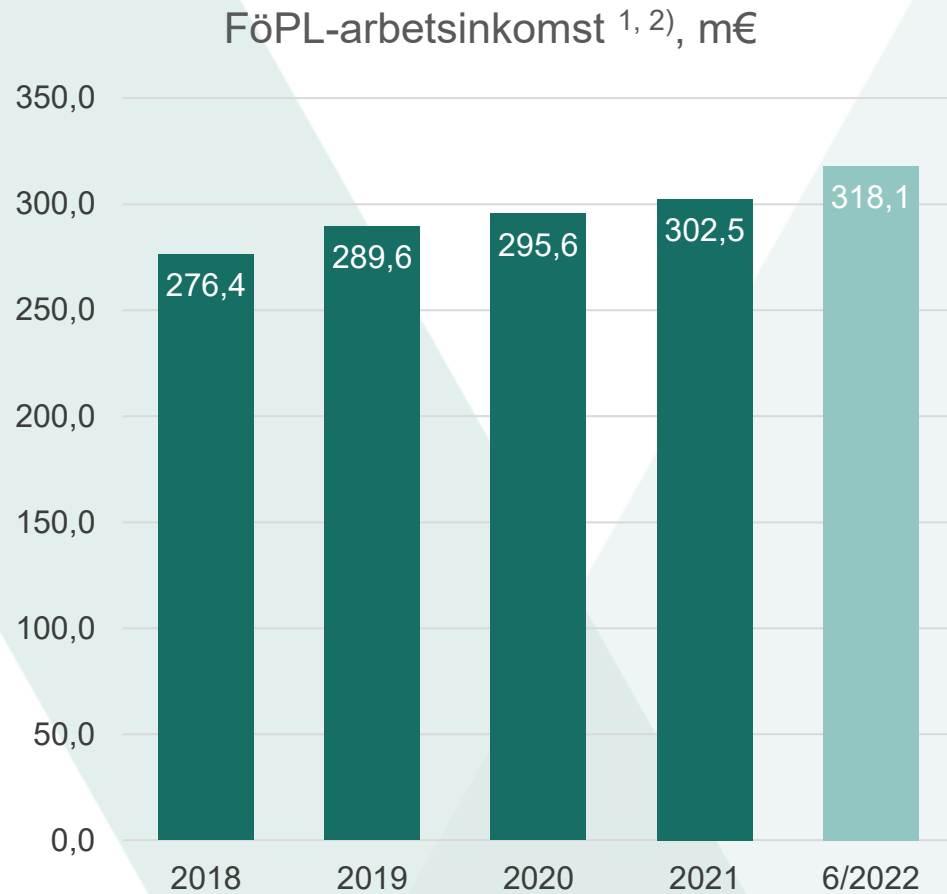
# Över 10 procents ökning i ArPL-lönesumman



1) De jämförande siffrorna för året 2018 är pro formasiffror (Veritas + Pensions-Alandia)

2) ArPL-lönesumman 6/2022 är en uppskattning för hela året 2022

# FöPL-beståndet fortsätter att växa stabilt



1) De jämförande siffrorna för året 2018 är pro formasiffror (Veritas + Pensions-Alandia)

2) FöPL-arbetsinkomsten 6/2022 är en uppskattning för hela året 2022



# Resultat

Uppkomsten av resultat, milj. €	1-6/2022	1-6/2021	2021
Resultat av försäkringsrörelsen	11,2	5,6	8,7
Resultat av placeringsverksamheten enligt verkliga värden	-266,1	123,1	192,6
+ Nettoavkastning av placeringsverksamheten enligt verkliga värden	-292,1	284,8	490,3
- Ansvarsskuldens krav på avkastning	26,0	-161,7	-297,6
Resultat av omkostnadsrörelsen <sup>1)</sup>	0,2	0,8	2,0
Övrigt resultat	0,5	0,1	-0,4
<b>Totalresultat</b>	<b>-254,2</b>	<b>129,6</b>	<b>202,9</b>

Driftskostnader som täcks med premiens omkostnadsandelar, milj. €	9,9	9,4	18,2
i % av premiens omkostnadsandelar <sup>1)</sup>	98,0 %	91,9 %	90,3 %
Antal arbetstagare i medeltal	154	159	157

1) Tariffen för ArPL-omkostnadsandelarna i premien sänktes i början av år 2022 med ca 9,5 procent. Det jämförbara resultatet för omkostnadsrörelsen hade varit ca 1,1 miljoner euro och omkostnadsförhållandet ca 90 procent för perioden 1-6/2022.



**VERITAS**  
PENSIONS FÖRSÄKRING

#ViÄrVeritas

#MeOllaanVeritas

#FöretagarensBästa

#YrittäjänPuolella