



Osavuositarkastus 1.1.–30.6.2023

24.8.2023



Tammi-kesäkuu lyhyesti

- Veritaksen sijoitusten tuotto oli huhti-kesäkuussa **0,8 prosenttia** ja koko alkuvuoden aikana **2,4 prosenttia**.
- Vakavaraisuus pysyi turvaavalla tasolla ja oli kesäkuun lopussa **1,6-kertainen** vakavaraisuusrajaan nähden.
- Vakuutusmaksutulon odotetaan kasvavan **7,3 prosenttia** vuonna 2023.
- Veritaksessa vakutettujen yritysten palkkasumma arvioidaan kasvavan suunnilleen saman verran.



2,4 %

Sijoitusten tuotto



4,3 mrd.

Sijoitusten arvo



122,3 %

Vakavaraisuusaste



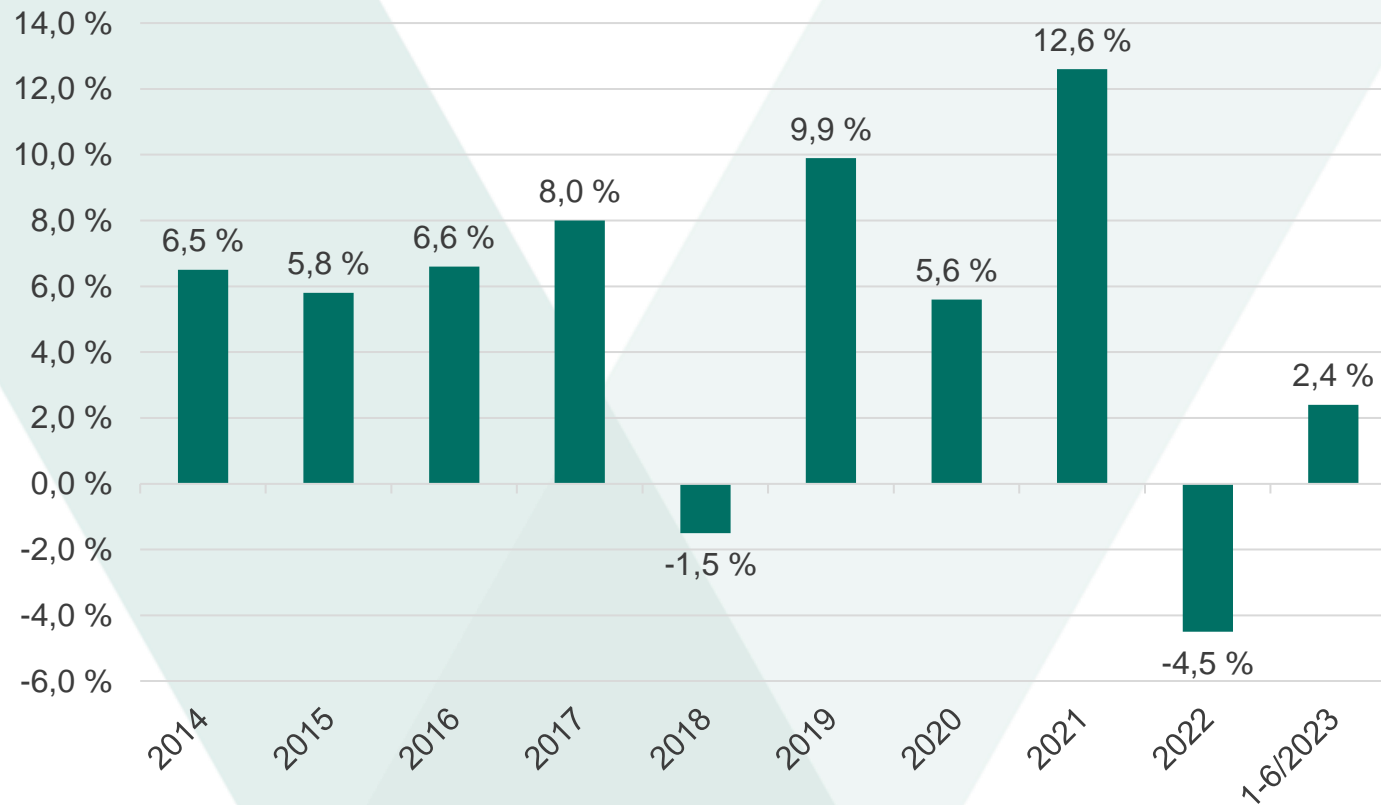
1,6

Vakavaraisuusasema

Sijoitukset

Sijoitukset tuottivat 2,4 prosenttia

Sijoitusten tuotto



- Veritaksen sijoitusten tuotto oli **0,8** prosenttia vuoden toisella neljänneksellä.
- Tammi-kesäkuussa sijoitusten tuotto oli **2,4** prosenttia.
- Korkosijoitukset tuottivat **3,5** prosenttia, osakesijoitukset **4,8** prosenttia, kiinteistöt **-3,3** prosenttia ja muut sijoitukset **0,6** prosenttia.

Sijoitukset ovat tuottaneet 10 vuodessa 72,9 prosenttia



Sijoitustuotto on ajanjaksolta 1.7.2013–30.6.2023.

Nimellistuotto

10 vuotta
5,6 %

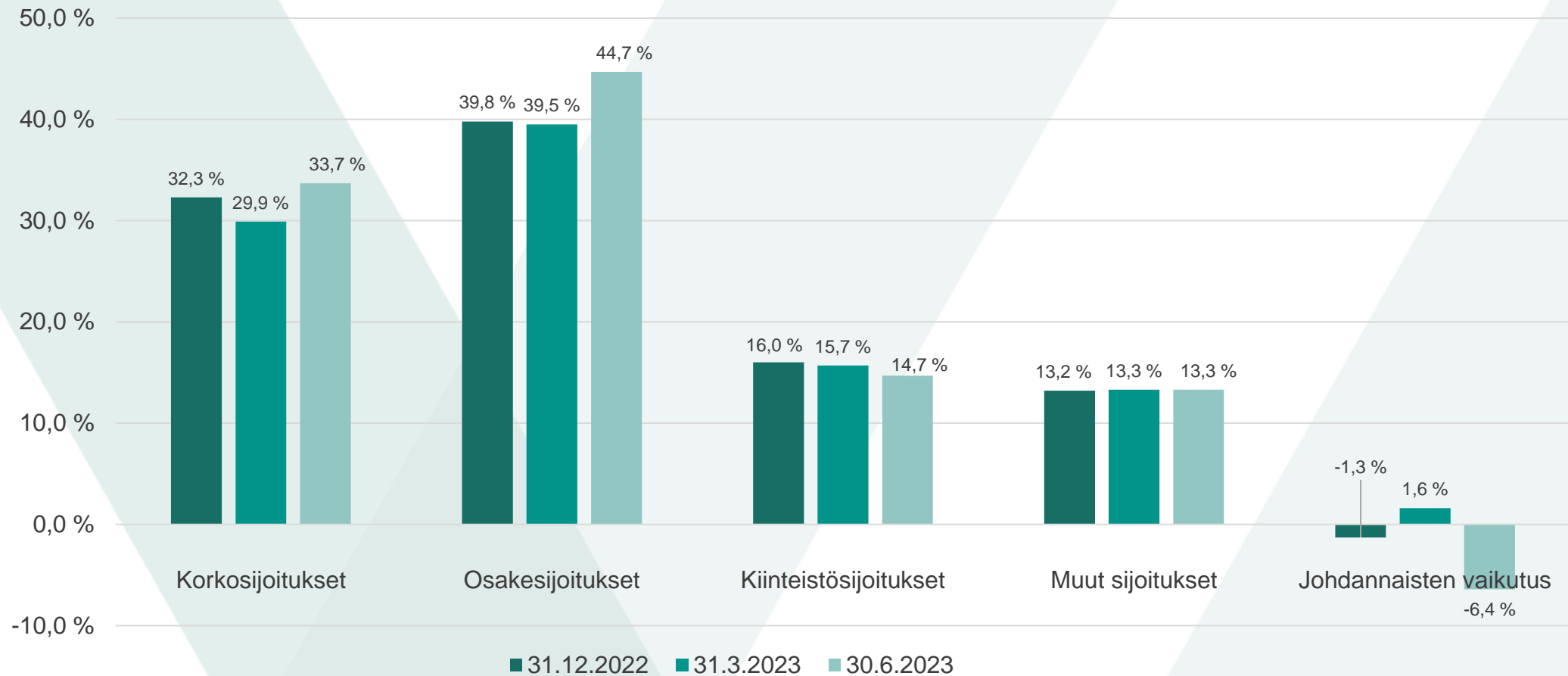
5 vuotta
4,6 %

Reaalitytuotto

10 vuotta
3,6 %

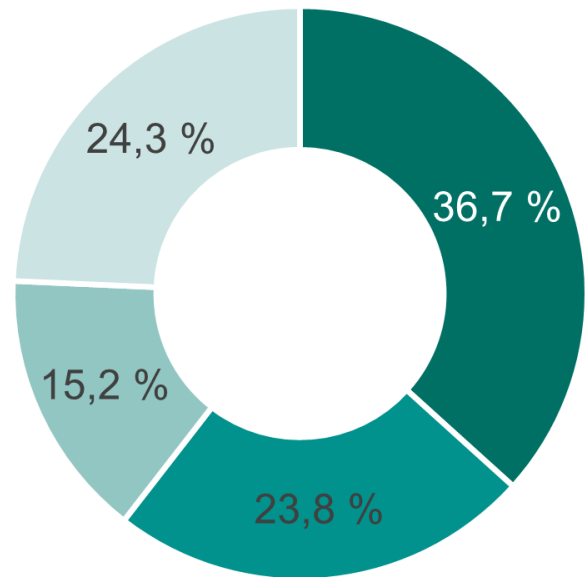
5 vuotta
1,2 %

Kansainvälisten osakesijoitusten osuutta kasvatettiin



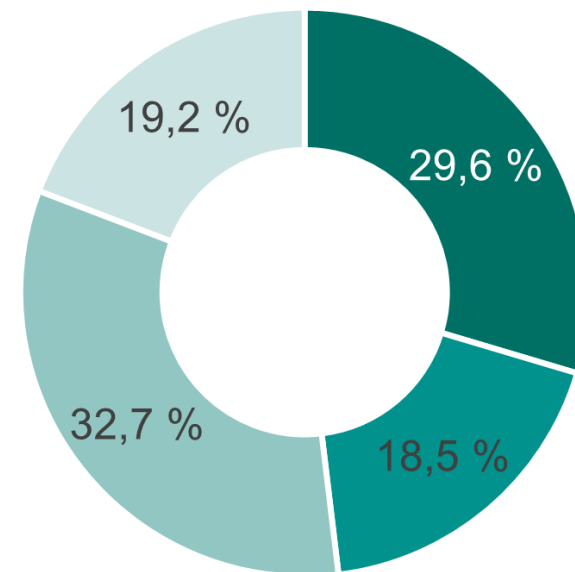
Sijoitusten maantieteellinen jakauma

Sijoitukset



■ Suomi ■ Eurooppa ■ Pohjois-Amerikka ■ Muut

Noteeratut osakkeet



■ Suomi ■ Eurooppa ■ Pohjois-Amerikka ■ Muut

Sijoitukset ja sijoitustuotot käyvin arvoin

	Perusjakauma		Riskijakauma		Tuotto
	30.6.2023 milj. €	%	30.6.2023 milj. €	% ^a	1-6/2023 %
Korkosijoitukset	1 321,9	30,8	1 447,4	33,7	3,5
Lainasaamiset ¹	57,4	1,3	57,4	1,3	1,8
Joukkovelkakirjalainat ¹	1 098,1	25,5	1 223,6	28,5	4,0
Julkisyhteisöjen joukkovelkakirjalainat	687,6	16,0	813,1	18,9	3,4
Muiden yhteisöjen joukkovelkakirjalainat	410,5	9,5	410,5	9,5	4,9
Muut rahoitusmarkkinavälineet ja talletukset ^{1 2}	166,4	3,9	166,4	3,9	0,7
Osakesijoitukset	1 770,6	41,2	1 920,9	44,7	4,8
Noteeratut osakkeet	1 312,1	30,5	1 462,4	34,0	4,7
Pääomasijoitukset ³	394,8	9,2	394,8	9,2	5,1
Noteeraamattomat osakkeet ⁴	63,7	1,5	63,7	1,5	4,7
Kiinteistösijoitukset	633,3	14,7	633,3	14,7	-3,3
Suorat kiinteistösijoitukset	509,3	11,8	509,3	11,8	-4,6
Kiinteistösijoitusrahastot	124,0	2,9	124,0	2,9	2,6
Muut sijoitukset	572,8	13,3	572,8	13,3	0,6
Hedge-rahastosijoitukset ⁵	440,7	10,3	440,7	10,3	-0,3
Muut sijoitukset ⁶	132,0	3,1	132,0	3,1	3,8
Sijoitukset yhteensä	4 298,5	100,0	4 574,3	106,4	2,4
Johdannaisten vaikutus ⁷			-275,8	-6,4	
Sijoitukset käyvin arvoin yhteensä			4 298,5	100,0	
Jvk-salkun modifioitu duraatio			4,6		
Avoin valuuttapositio % sijoitusten markkina-arvosta			25,2		

¹ Sisältää kertyneet korot.

² Sisältää rahat ja pankkisaamiset sekä kauppahintasaamiset ja -velat.

³ Sisältää pääoma- ja mezzanine-rahastot.

⁴ Sisältää noteeraamattomat kiinteistösijoitusyhtiöt.

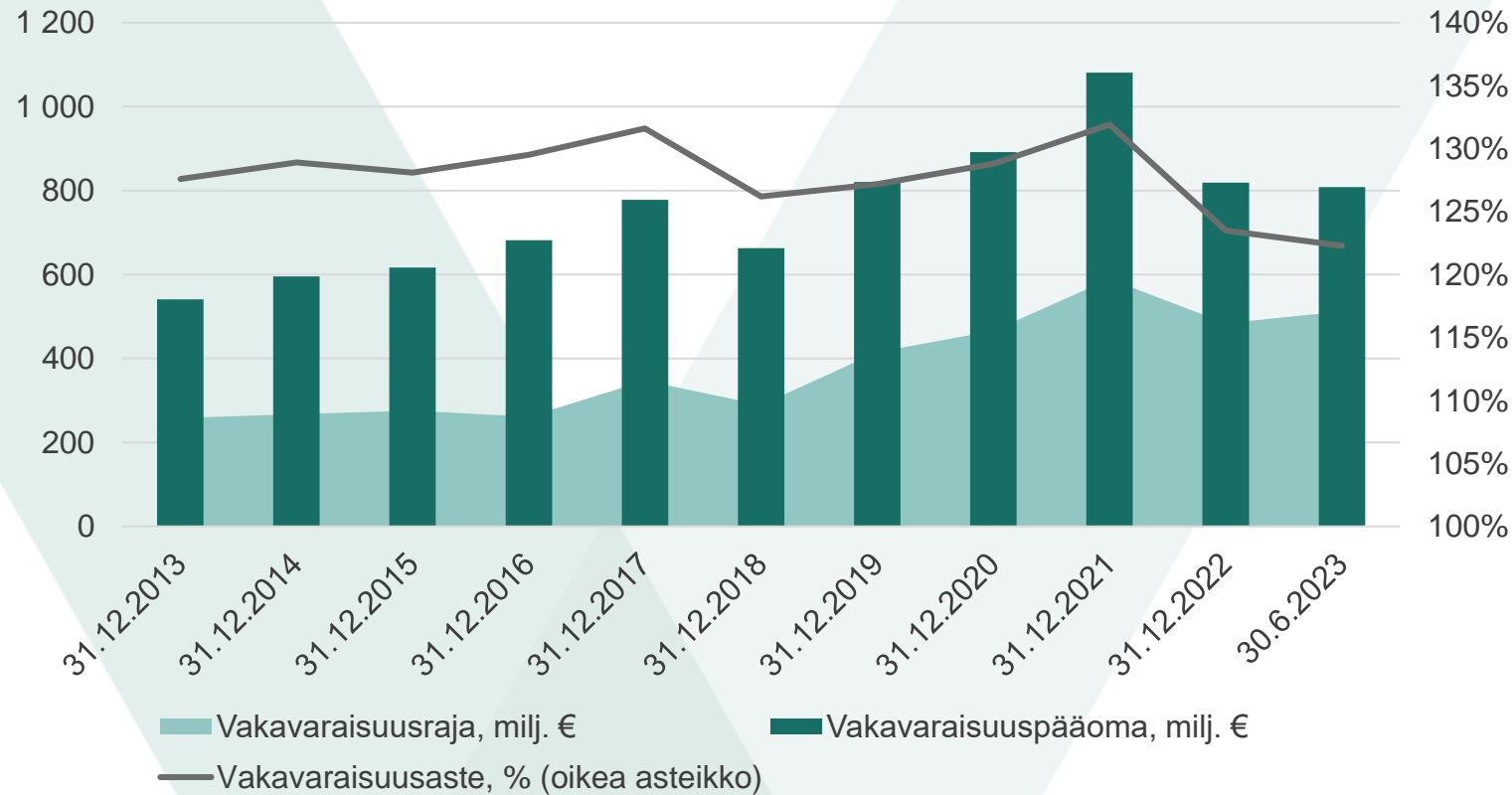
⁵ Sisältää kaikenlaiset hedge-rahasto-osuudet riippumatta rahaston strategiasta.

^a Sisältää erät, joita ei voida kohdistaa muihin sijoituslajeihin.

⁷ Sisältää johdannaisten vaikutuksen riski- ja perusjakauman erotukseen. Johdannaisten vaikutus voi olla +/- Eron korjauksen jälkeen riskijakauman loppusumma täsmää perusjakaumaan.

⁸ Suhteellinen osuus lasketaan käyttäen jakajana "Sijoitukset käyvin arvoin yhteensä" -rivin loppusummaa. Taulukko on laadittu Työeläkevakuuttajat Tela ry:n suositusten mukaisesti.

Vakavaraisuus pysyi turvaavalla tasolla

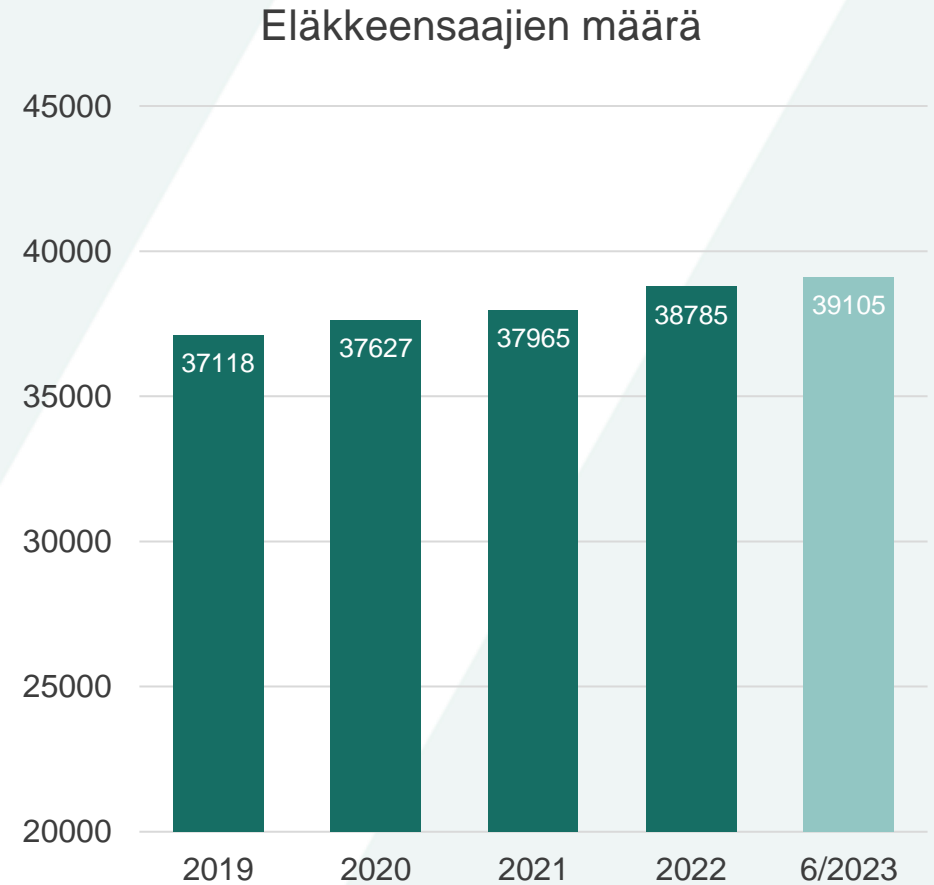
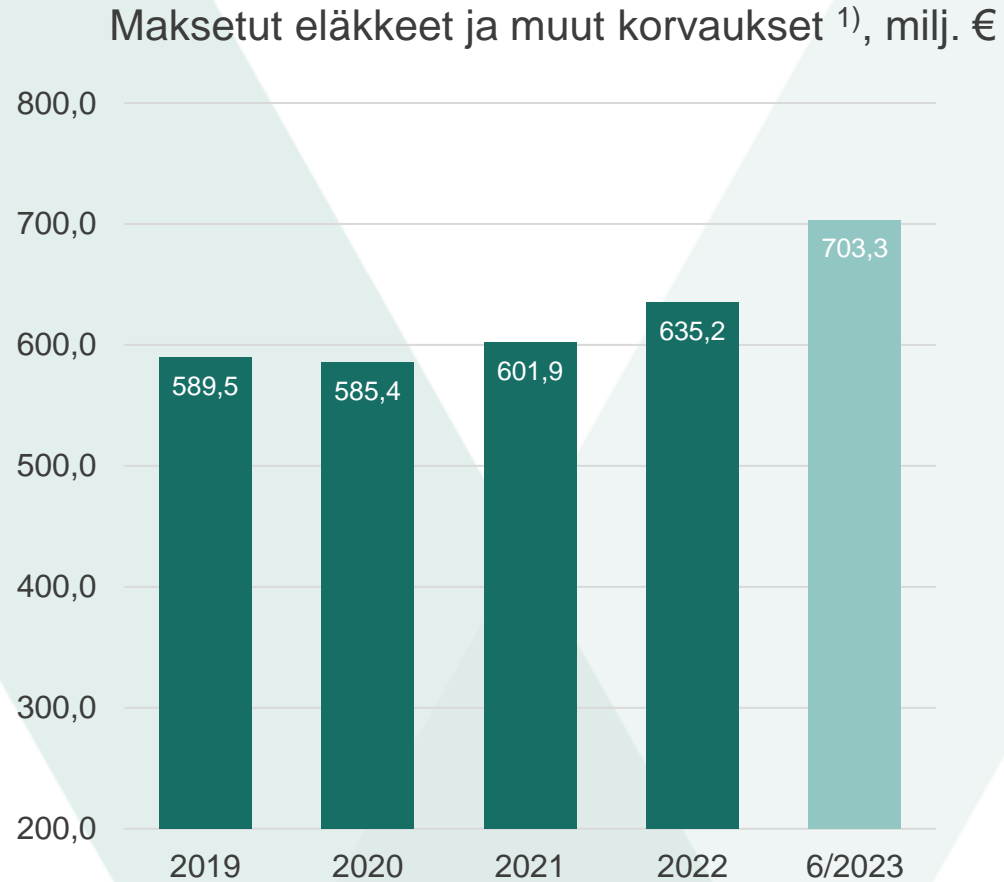


- Vakavaraisuusaste oli kesäkuun lopussa **122,3** prosenttia.
- Vakavaraisuusasema oli **1,6**-kertainen vakavaraisuusrajaan nähden.
- Vakavaraisuuspääoma oli **808,2** miljoonaa euroa kesäkuun 2023 lopussa.

1) Veritas Eläkevakuutus ja Pensions-Alandia sulautuivat 1.1.2019. Aikaisempien vuosien vertailuluvut ovat Veritaksen lukuja ennen fuusiota.

Eläkkeet ja vakuuttaminen

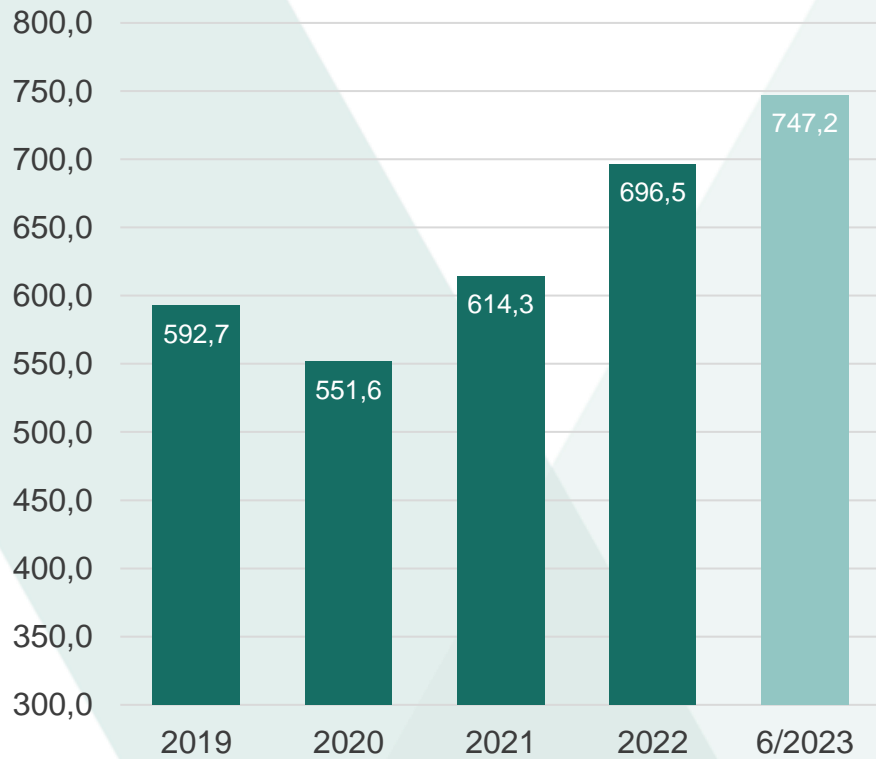
Veritas maksaa eläkettä yli 39 000 henkilölle



1) Maksetut eläkkeet ja muut korvaukset 6/2023 on arvio koko vuodesta 2023.

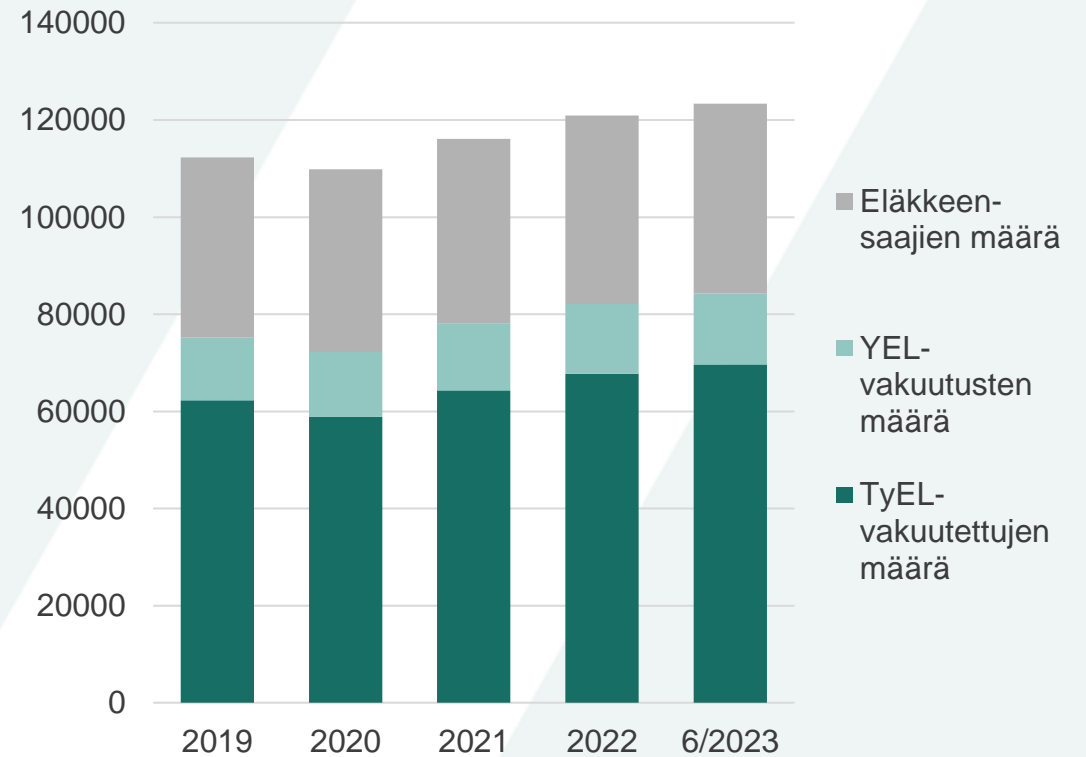
Vakuutusmaksutulon odotetaan kasvavan 7,3 prosenttia

Vakuutusmaksutulo ¹⁾, milj. €



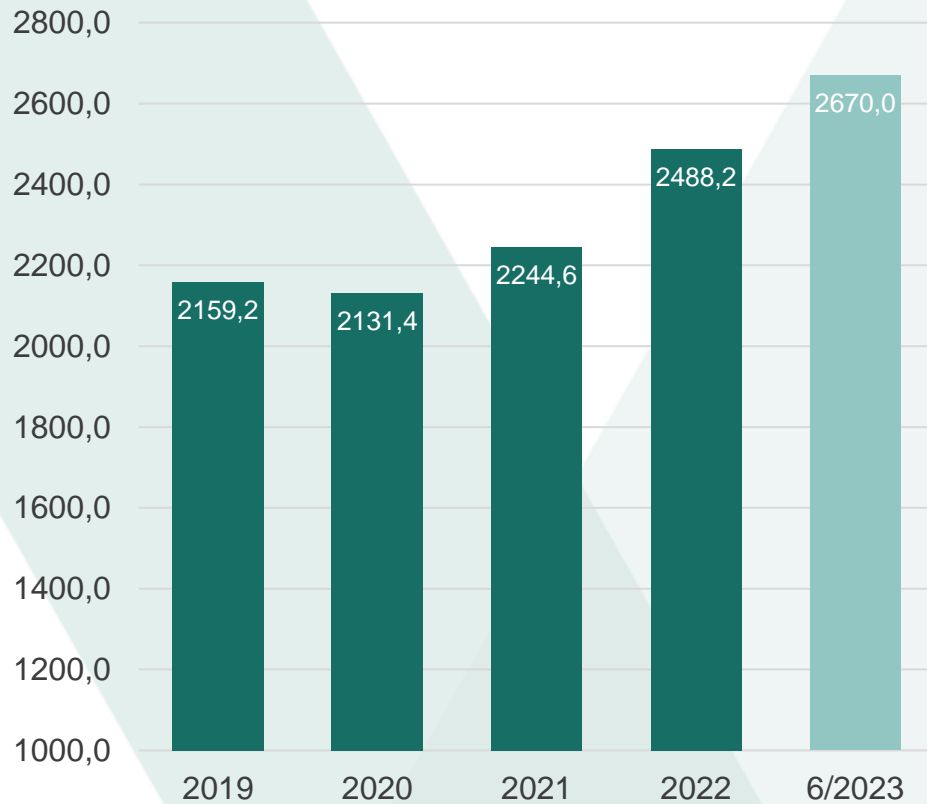
1) Vakuutusmaksutulo 6/2023 on arvio koko vuodesta 2023.

Vakuutettujen määrä

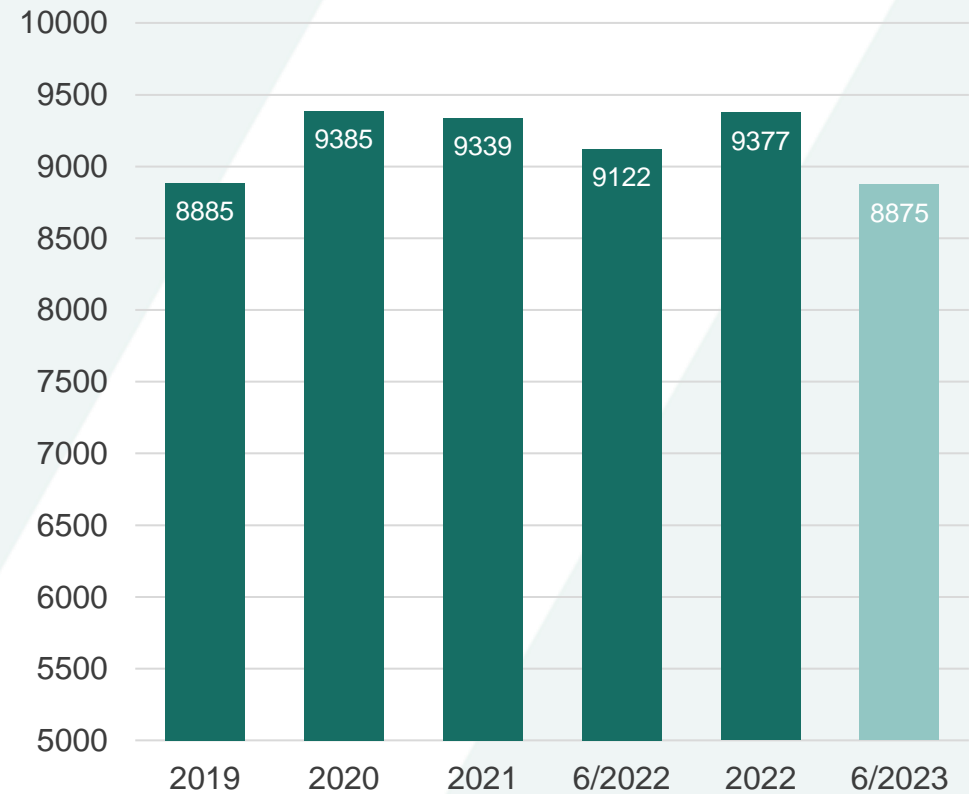


TyEL-palkkasumma kasvaa merkittävästi

TyEL-palkkasumma ¹⁾, milj. €



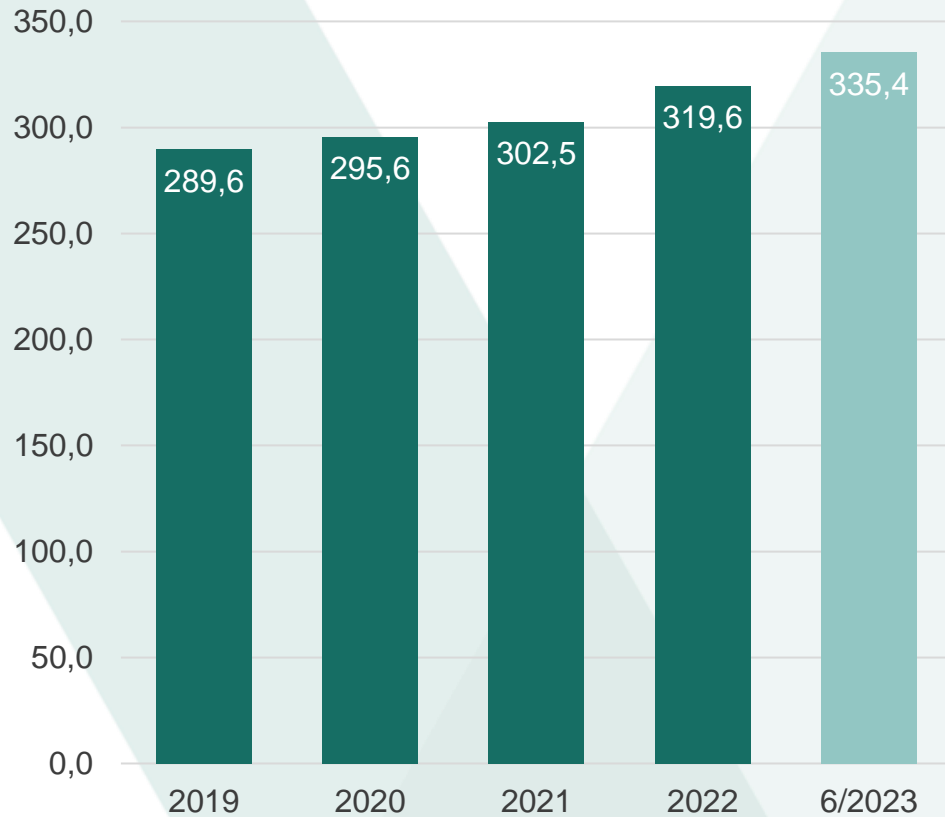
TyEL-vakuutusten lukumäärä



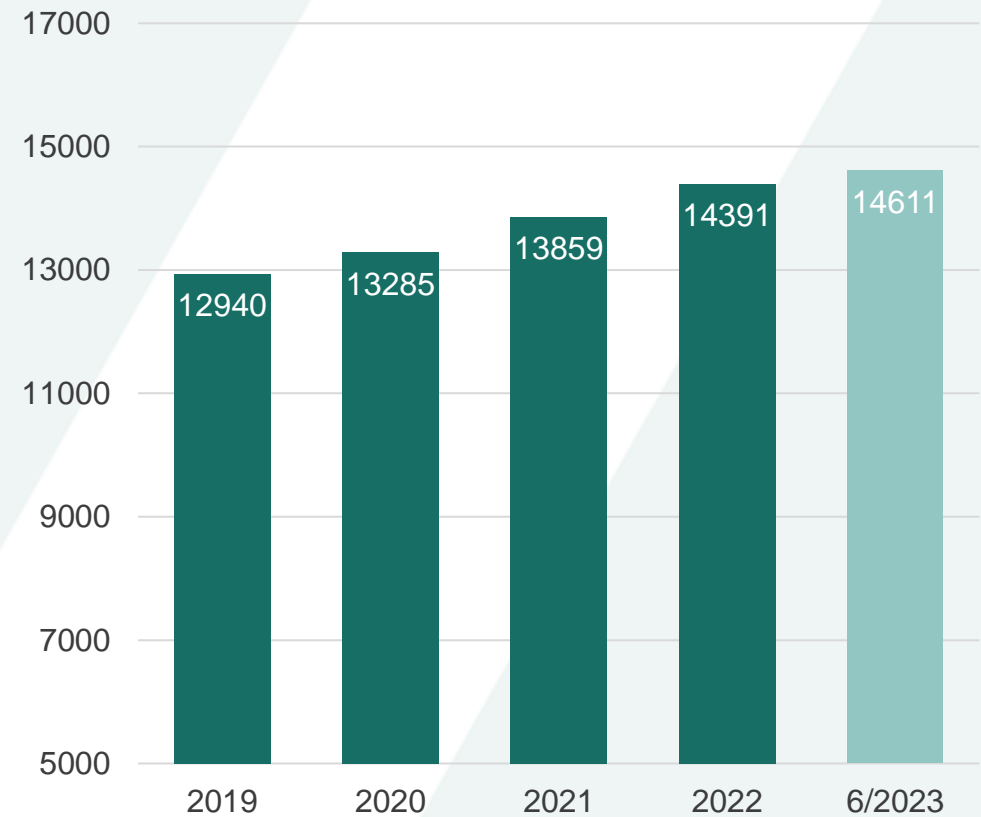
1) TyEL-palkkasumma 6/2023 on arvio koko vuodesta 2023

YEL-vakuutusmaksun vahva kasvu jatkuu

YEL-työtulosumma ¹⁾, milj. €



YEL-vakuutusten lukumäärä



1) YEL-työtulosumma 6/2023 on arvio koko vuodesta 2023

Tulos

Tuloksen synty, milj. €	1-6/2023	1-6/2022	2022
Vakuutusliikkeen tulos	-0,8	11,2	11,0
Sijoitustoiminnan tulos käyvin arvo	-8,2	-266,1	-263,9
+ Sijoitustoiminnan nettotuotto käyvin arvo	102,9	-292,1	-198,7
- Vastuuvelan tuottovaatimus	-111,1	26,0	-65,3
Hoitokustannustulos ¹⁾	0,2	0,2	-7,4
Muu tulos	0,1	0,5	0,9
Kokonaistulos	-8,8	-254,2	-259,5

Vakuutusmaksun hoitokustannusosalla katetut liikekulut, milj. €

	8,9	9,9	26,8
--	-----	-----	------

Henkilöstön lukumäärä keskimäärin

	132	154	146
--	-----	-----	-----



#MeOllaanVeritas

#ViÄrVeritas

#YrittäjänPuolella

#FöretagarensBästa