



Delårsöversikt 1.1–30.9.2022

27.10.2022

Januari-september i korthet

- Under årets tredje kvartal gav Veritas placeringar en avkastning på **0,5 procent** trots att aktiemarknaden har varit på nedgång.
- Under perioden januari–september var avkastningen **-6,2 procent**.
- Solvensen hölls på en betryggande nivå och var i slutat av september **1,7-faldig** i förhållande till solvensgränsen.
- Premieinkomsten för 2022 förväntas stiga med över **14 procent** främst tack vare god utveckling i ArPL-beståndet.
- Antalet FöPL-försäkringar fortsatte öka stabilt.



-6,2 %

Placeringsavkastning



4,1 md

Placeringar totalt



124,1 %

Solvensnivå



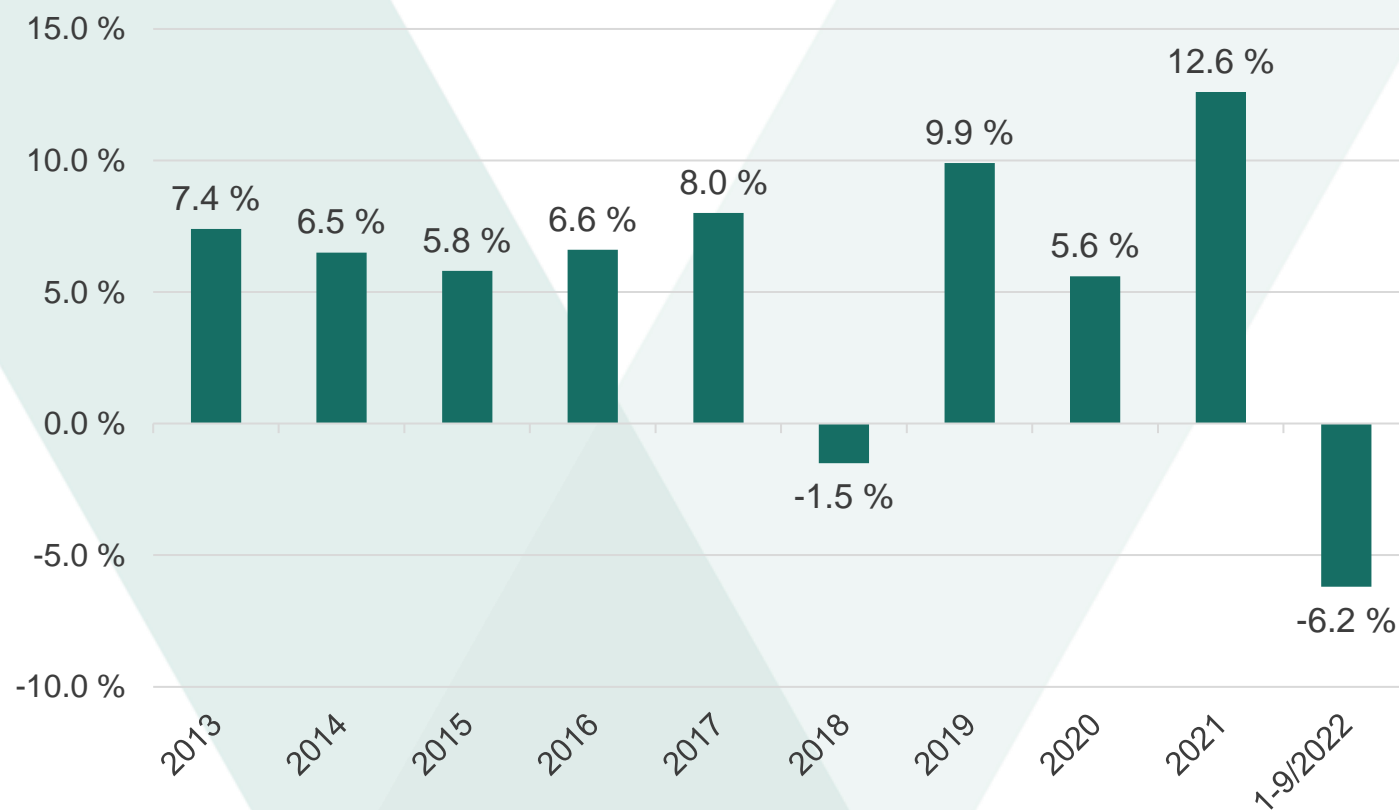
1,7

Solvensställning

Placeringar

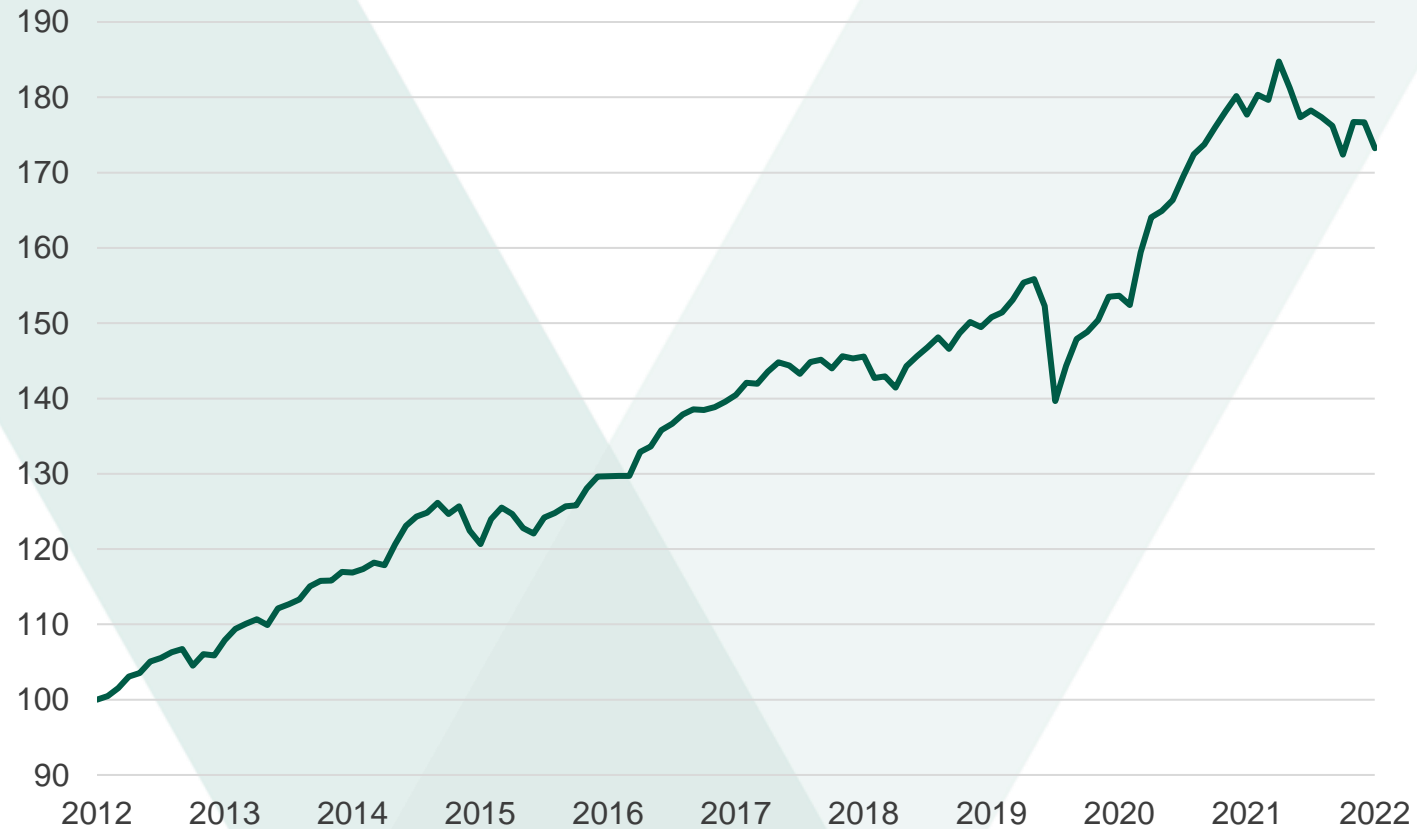
Positiv avkastning under det tredje kvartalet

Placeringsavkastning



- Avkastningen på Veritas placeringar var **0,5** procent under årets tredje kvartal.
- I januari-september avkastade placeringarna **-6,2** procent.
- Räntplaceringarna avkastade **-8,2** procent, aktieplaceringarna **-12,6** procent, fastigheterna **3,9** procent och de övriga placeringarna **12,9** procent.

Placeringarna har avkastat 73,2 procent på 10 år



Avkastningen är för perioden 1.10.2012–30.9.2022.

Nominell avkastning

10 år
5,6 %

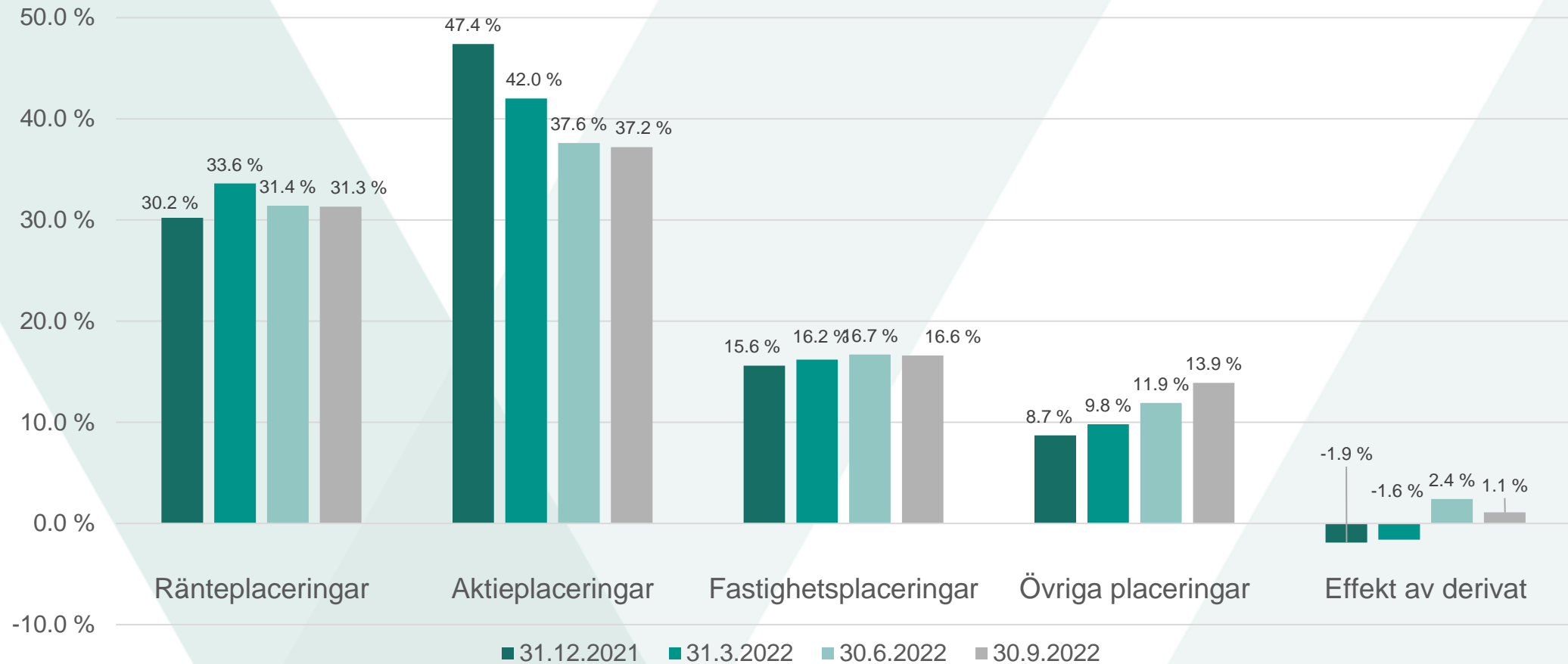
5 år
4,3 %

Realavkastning

10 år
4,0 %

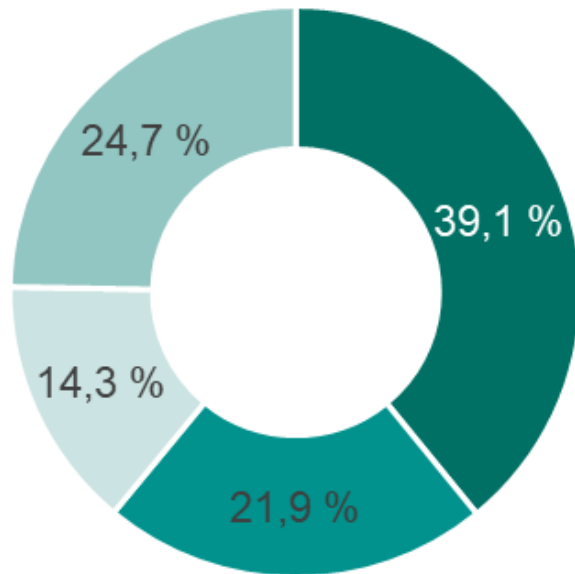
5 år
1,7 %

Förändringarna i placeringsfördelningen



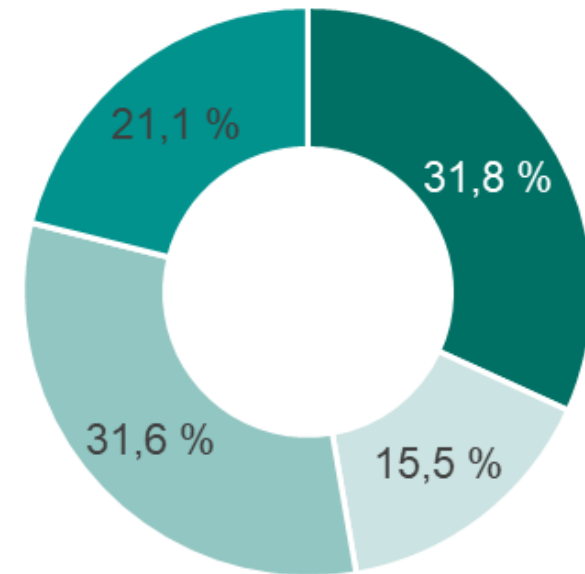
Placeringarnas geografiska fördelning

Placeringar



■ Finland ■ Europa ■ Nordamerika ■ Övriga

Noterade aktier



■ Finland ■ Europa ■ Nordamerika ■ Övriga

Placeringar och placeringsavkastning enligt verkliga värden

| | Grundfördelning 30.9.2022 | | Riskfördelning 30.9.2022 | | Avkastning 1-9/2022 |
|---|------------------------------|--------------|-----------------------------|----------------|------------------------|
| | milj. € | % | milj. € | % ^a | % |
| Ränteplaceringar | 1 303,1 | 31,6 | 1 289,5 | 31,3 | -8,2 |
| Lånefordringar ¹ | 55,2 | 1,3 | 55,2 | 1,3 | 1,5 |
| Masskuldebrevslån ¹ | 927,7 | 22,5 | 914,1 | 22,2 | -11,2 |
| Masskuldebrev emitterade av offentliga samfund | 480,1 | 11,6 | 466,5 | 11,3 | -10,9 |
| Masskuldebrev emitterade av andra samfund | 447,6 | 10,9 | 447,6 | 10,9 | -11,5 |
| Övriga finansmarknadsinstrument och depositioner ^{1 2} | 320,2 | 7,8 | 320,2 | 7,8 | 0,4 |
| Aktieplaceringar | 1 564,0 | 37,9 | 1 534,3 | 37,2 | -12,6 |
| Noterade aktier | 1 134,6 | 27,5 | 1 104,9 | 26,8 | -18,5 |
| Kapitalplaceringar ³ | 382,0 | 9,3 | 382,0 | 9,3 | 9,8 |
| Onoterade aktier ⁴ | 47,4 | 1,1 | 47,4 | 1,1 | 9,4 |
| Fastighetsplaceringar | 683,6 | 16,6 | 683,6 | 16,6 | 3,9 |
| Direkta fastighetsplaceringar | 562,0 | 13,6 | 562,0 | 13,6 | 3,5 |
| Fastighetsplaceringsfonder | 121,6 | 2,9 | 121,6 | 2,9 | 5,8 |
| Övriga placeringar | 573,9 | 13,9 | 573,9 | 13,9 | 12,9 |
| Placeringar i hedgefonder ⁵ | 349,1 | 8,5 | 349,1 | 8,5 | 14,7 |
| Övriga placeringar ⁶ | 224,8 | 5,5 | 224,8 | 5,5 | 10,1 |
| Placeringar sammanlagt | 4 124,7 | 100,0 | 4 081,4 | 98,9 | -6,2 |
| Effekt av derivat ⁷ | | | 43,3 | 1,1 | |
| Placeringar till verkligt värde sammanlagt | | | 4 124,7 | 100,0 | |
| Masskuldebrevsportföljens modifierade duration | | | 3,4 | | |
| Öppen valutaposition % av placeringarnas verkliga värde | | | 25,0 | | |

¹ Inklusive upplupna räntor.

² Inklusive kassa och bank samt köpeskillingsfordringar och -skulder.

³ Inklusive kapitalfonder och mezzaninefonder.

⁴ Inklusive onoterade fastighetsplaceringsbolag.

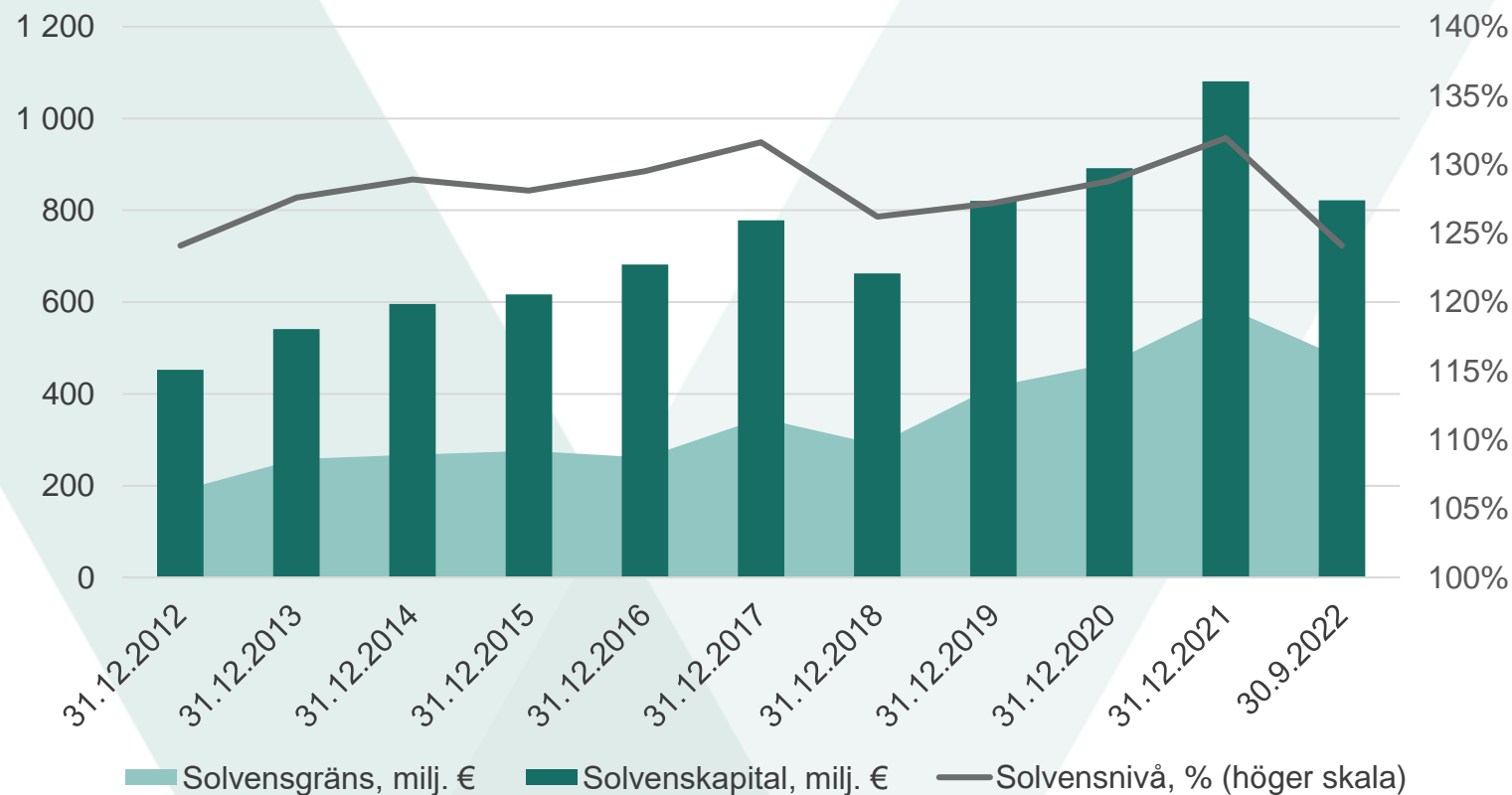
⁵ Inklusive alla typer av andelar i hedgefonder oberoende av fondens strategi.

⁶ Inklusive de poster som inte kan hänföras till andra placeringsslag.

⁷ Inklusive derivatens verkan på skillnaden mellan grundfördelningen och riskfördelningen. Påverkan av derivaten kan vara +/- . Efter justeringen av skillnaden är slutsumman av riskfördelningen lika med grundfördelningen.

^a Den proportionella andelen beräknas genom att använda slutsumman av "Placeringar till verkligt värde sammanlagt" som divisor. Tabellen är uppgjord enligt rekommendationerna från Arbetspensionsförsäkrarna Tela

Solvensen fortsättningsvis på en betryggande nivå



- Solvensnivån var **124,1** procent i slutet av september.
- Solvensställningen var **1,7**-faldig i förhållande till solvensgränsen.
- Solvenskapitalet var **821,7** miljoner euro i slutet av september 2022.

1) Veritas Pensionsförsäkring fusionerades 1.1.2019 med Pensions-Alandia. Jämförelsesiffrorna för tidigare år är Veritas siffror före fusionen.

2) Under året 2012 innehöll solvenskapitalet den del av fördelningsansvaret som jämfördes med verksamhetskapitalet. Den var 78,3 miljoner euro 2012.

Pensioner och försäkringar

Goda nyheter från pensionssystemet

Långtidsutsikterna för finansieringen av pensionerna har förbättrats

- Pensionsskyddscentralen publicerade den 13 oktober nya långsiktiga kalkyler om hur de lagstadgade pensionerna utvecklas.
- Långtidsutsikterna för finansieringen av pensionerna har förbättrats betydligt tack vare god avkastning på placeringar.
- Den privata sektorns arbetspensionsavgift (ArPL) går att hålla under 25 procent ända till 2050-talet.

Källa: Pensionsskyddscentralen

Finlands system är enkelt och transparent

- Finlands pensionssystem kom på femte plats i den internationella jämförelsen Global Pension Index.
- Finland fick redan för nionde gången de bästa poängen i hela jämförelsen för tillförlitlighet och transparens i pensionssystemens administration.

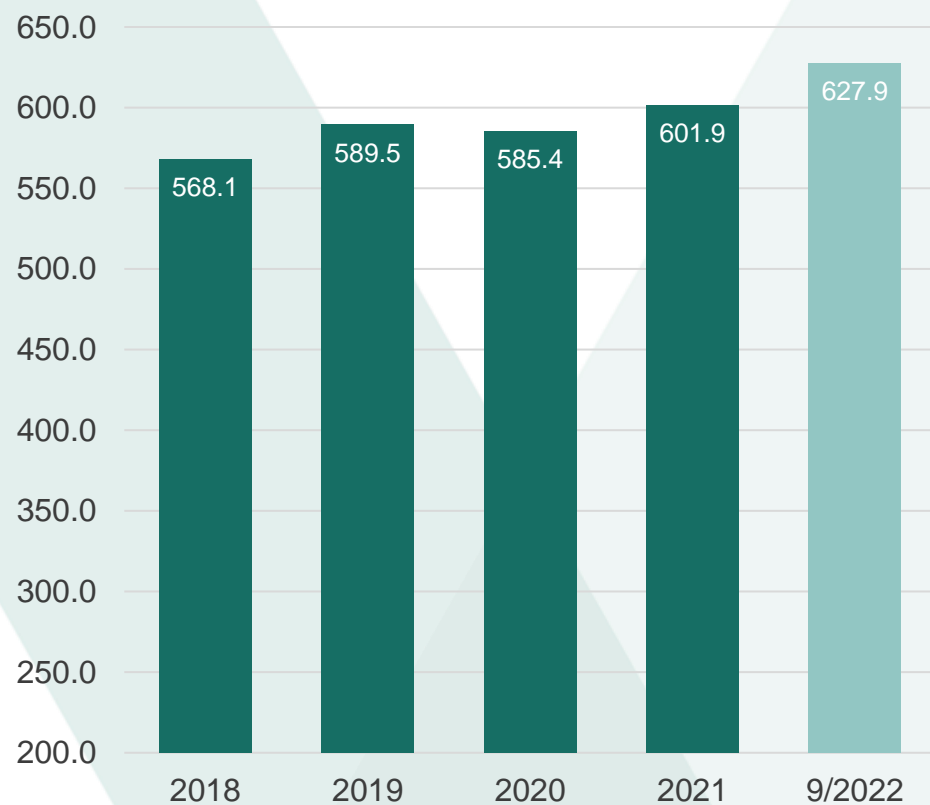
Källa: Pensionsskyddscentralen

Aktuellt inom pensioner

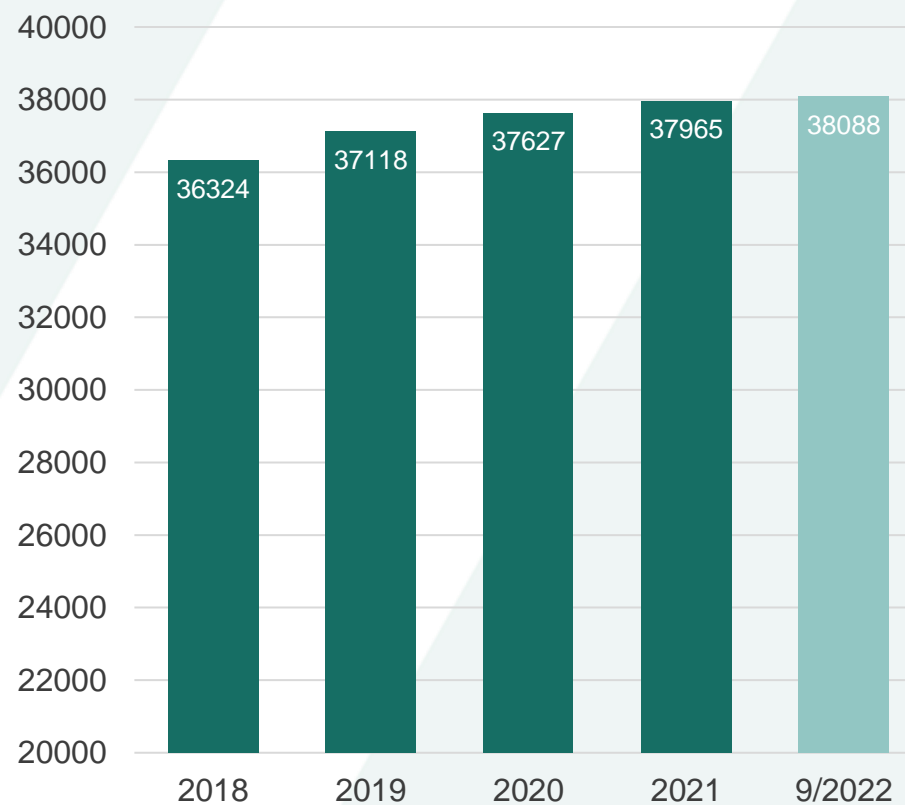
- Arbetspensionerna kommer att höjas vid årskiftet med **6,8 procent**.
- Höjningen betalas ut till de personer, som redan får pension eller de som börjar få pension senast i början av december
- I september har antalet ansökningar om ålderspension och partiell ålderspension varit betydligt flera än normalt. Antalet ansökningar har varit **108 procent** flera än under samma tid i fjol.
- Antalet personer som ansökt om invalidpension har minskat under året. Före slutet av september var antalet beslut **13 procent** mindre än året innan.

Veritas betalar pension till över 38 000 personer

Utbetalda pensioner och övriga ersättningar ^{1, 2)}, milj. €



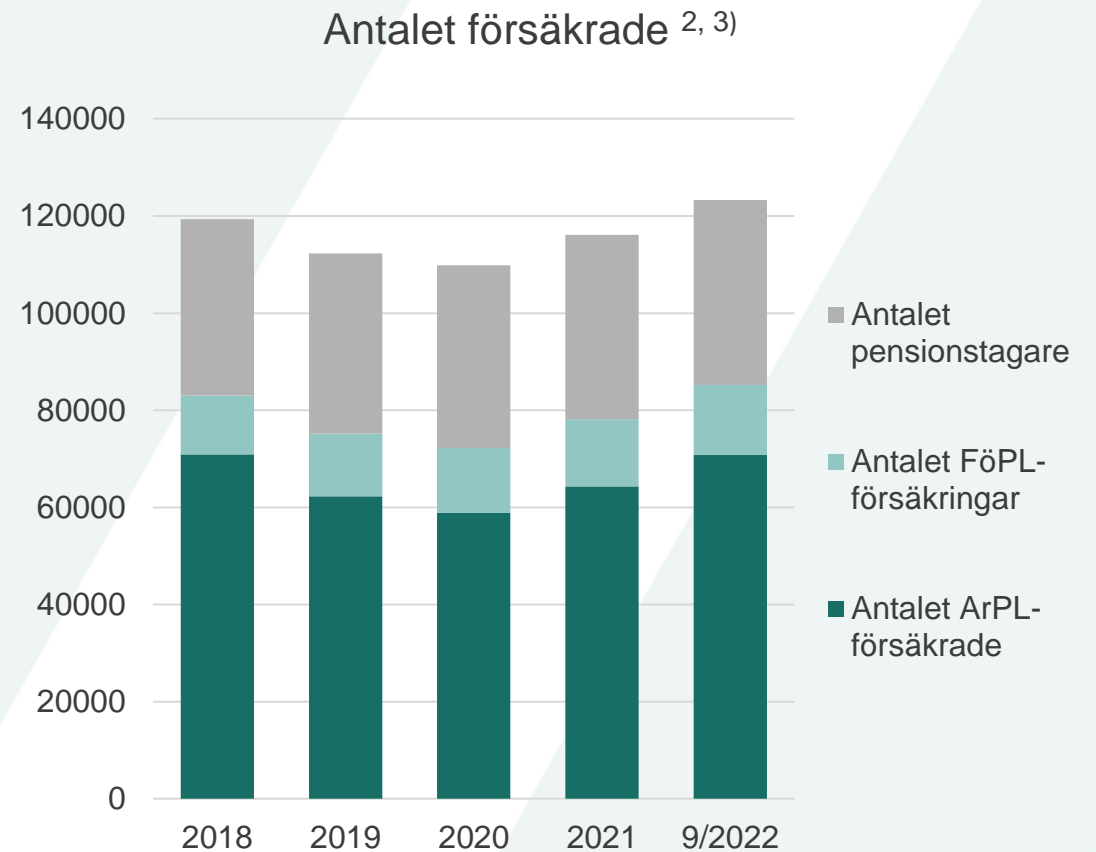
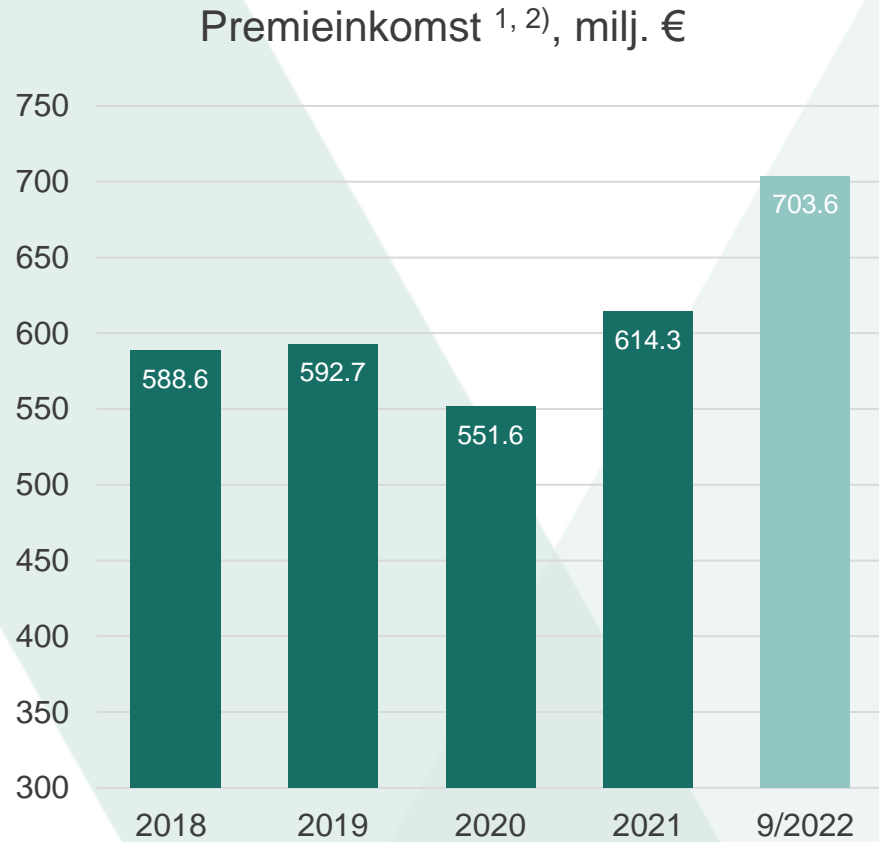
Antalet pensionstagare ²⁾



1) Uppskattningen 9/2022 är för hela året 2022

2) De jämförande siffrorna för året 2018 är pro formasiffror (Veritas + Pensions-Alandia)

Premieinkomsten förväntas öka med över 14 procent



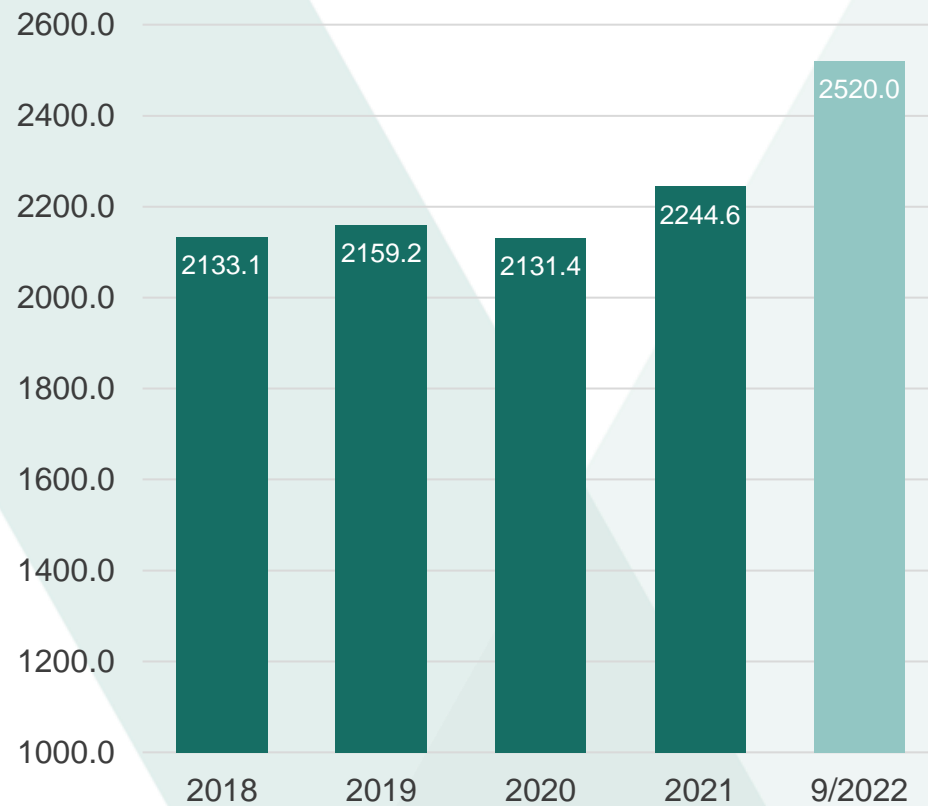
1) Premieinkomsten 9/2022 är en uppskattning för hela året 2022. ArPL-premien sänktes tillfälligt under perioden 5-12/2020 pga pandemiläget.

2) De jämförande siffrorna för året 2018 är pro formasiffror (Veritas + Pensions-Alandia)

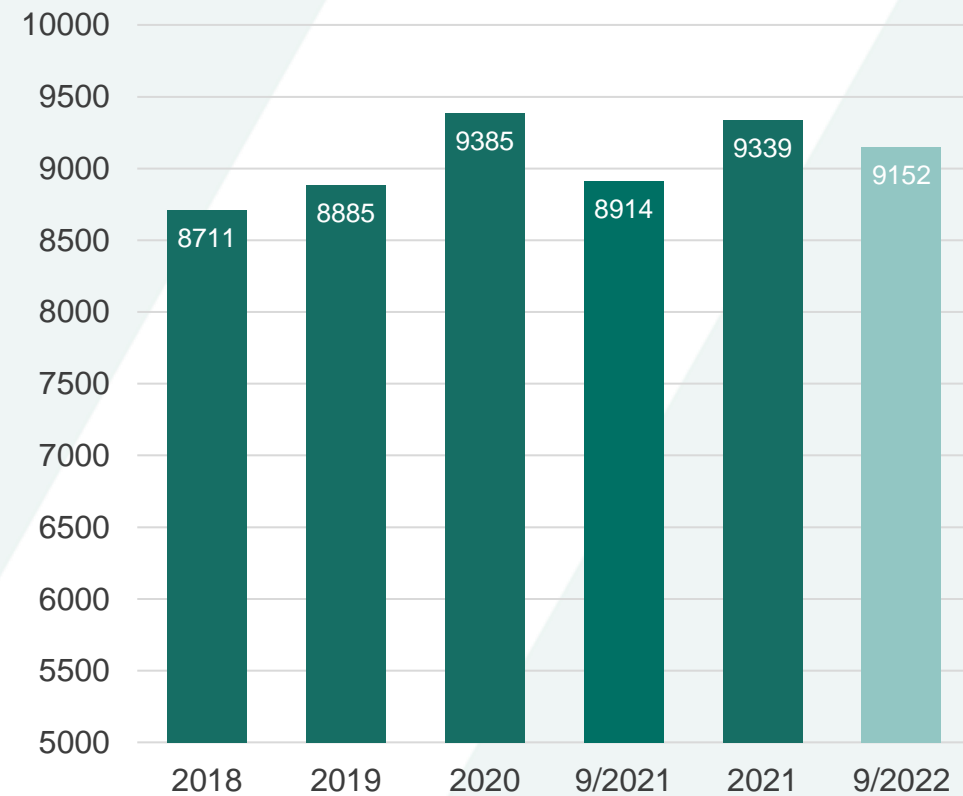
3) Antalet ArPL-arbetsförhållanden 2018 är inte helt jämförbart med senare år eftersom definitionen för detta nyckeltal ändrades då det nationella inkomstregistret tog i bruk 2019

Över 12 procents ökning i ArPL-lönesumman

ArPL-lönesumma ^{1, 2)}, milj. €



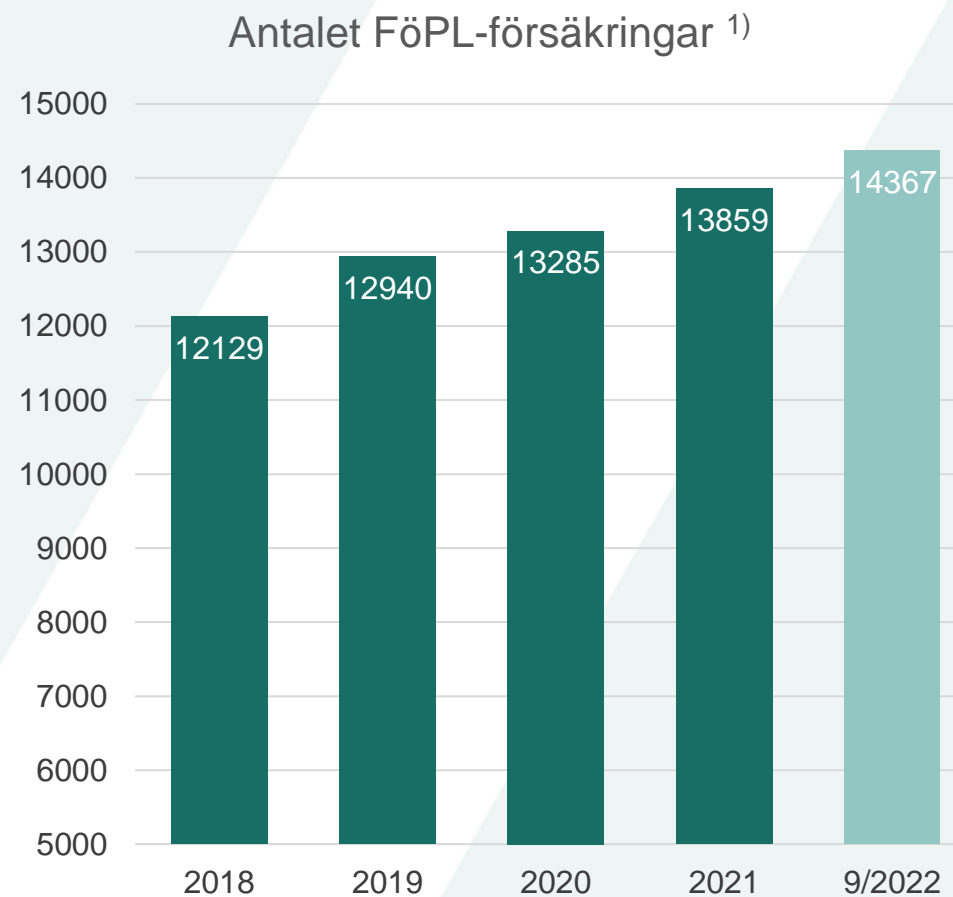
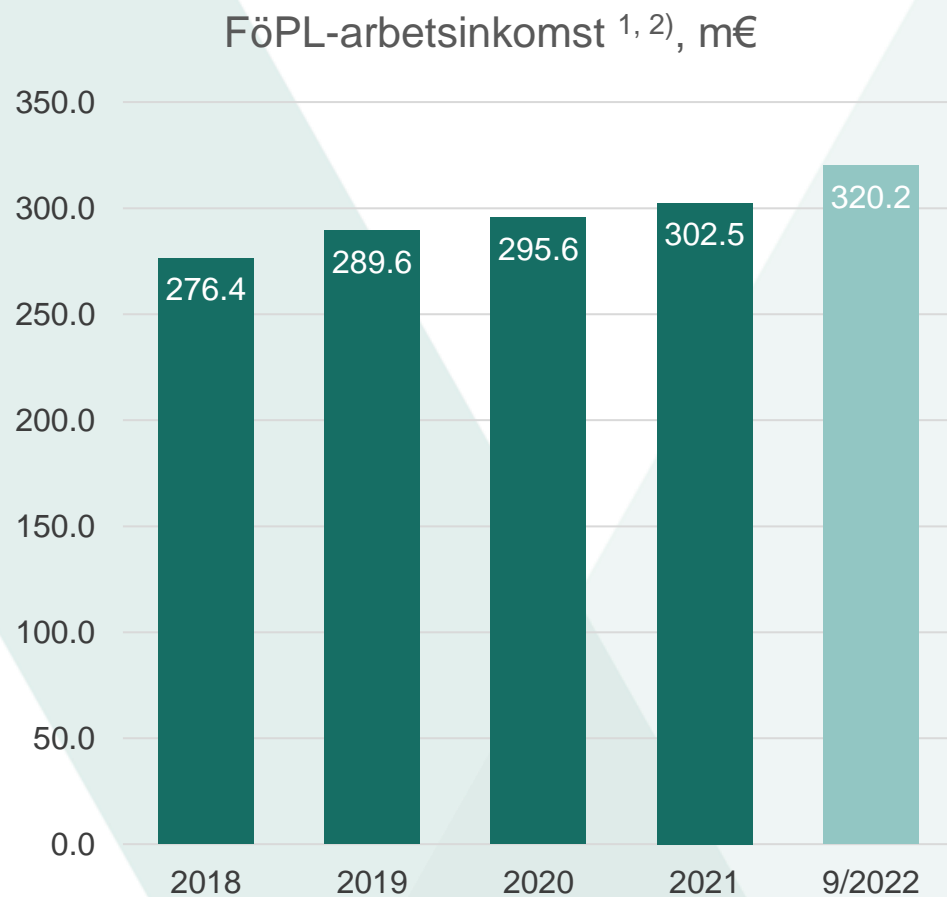
Antalet ArPL-försäkringar ¹⁾



1) De jämförande siffrorna för året 2018 är pro formasiffror (Veritas + Pensions-Alandia)

2) ArPL-lönesumman 9/2022 är en uppskattning för hela året 2022

Fortsatt stark tillväxt i FöPL-beståndet



1) De jämförande siffrorna för året 2018 är pro formasiffror (Veritas + Pensions-Alandia)

2) FöPL-arbetsinkomsten 9/2022 är en uppskattning för hela året 2022

Resultat

| Uppkomsten av resultat, milj. € | 1-9/2022 | 1-9/2021 | 2021 |
|--|---------------|--------------|--------------|
| Resultat av försäkringsrörelsen | 16,4 | 6,9 | 8,7 |
| Resultat av placeringsverksamheten enligt verkliga värden | -276,3 | 119,8 | 192,6 |
| + Nettoavkastning av placeringsverksamheten enligt verkliga värden | -273,1 | 324,1 | 490,3 |
| - Ansvarsskuldens krav på avkastning | -3,2 | -204,4 | -297,6 |
| Resultat av omkostnadsrörelsen ¹⁾ | 0,4 | 1,4 | 2,0 |
| Övrigt resultat | 0,7 | 0,4 | -0,4 |
| Totalresultat | -258,8 | 128,5 | 202,9 |

| | | | |
|---|--------|--------|--------|
| Driftskostnader som täcks med premiens omkostnadsandelar, milj. € | 14,2 | 13,4 | 18,2 |
| i % av premiens omkostnadsandelar ¹⁾ | 97,5 % | 90,6 % | 90,3 % |
| Antal arbetstagare i medeltal | 151 | 158 | 157 |

1) Tariffen för ArPL-omkostnadsandelarna i premien sänktes i början av år 2022 med ca 9,5 procent. Det jämförbara resultatet för omkostnadsrörelsen skulle med oförändrade tariffer ha varit ca 1,6 miljoner euro och omkostnadsförhållandet ca 90 procent för perioden 1-9/2022



VERITAS
PENSIONSFÖRSÄKRING

#ViÄrVeritas

#MeOllaanVeritas

#FöretagarensBästa

#YrittäjänPuolella