



# Osavuositarkastus 1.1.–30.9.2025

23.10.2025



# Tammi-syyskuu lyhyesti

- Veritaksen sijoitukset tuottivat **5,2 prosenttia** tammi-syyskuussa ja **3,2 prosenttia** vuoden kolmannella neljänneksellä.
- Sijoitusten arvo ylitti ensimmäistä kertaa **viisi miljardia euroa**.
- Veritaksessa vakuutettujen yritysten TyEL-palkkasumman arvioidaan kasvavan **11,0 prosenttia** tänä vuonna.
- Vakuutusmaksutulon arvioidaan kasvavan **11,9 prosenttia** tänä vuonna.




**5,2 %**

Sijoitusten tuotto



**5,0 mrd.**

Sijoitusten arvo



**124,2 %**

Vakavaraisuusaste



**1,5**

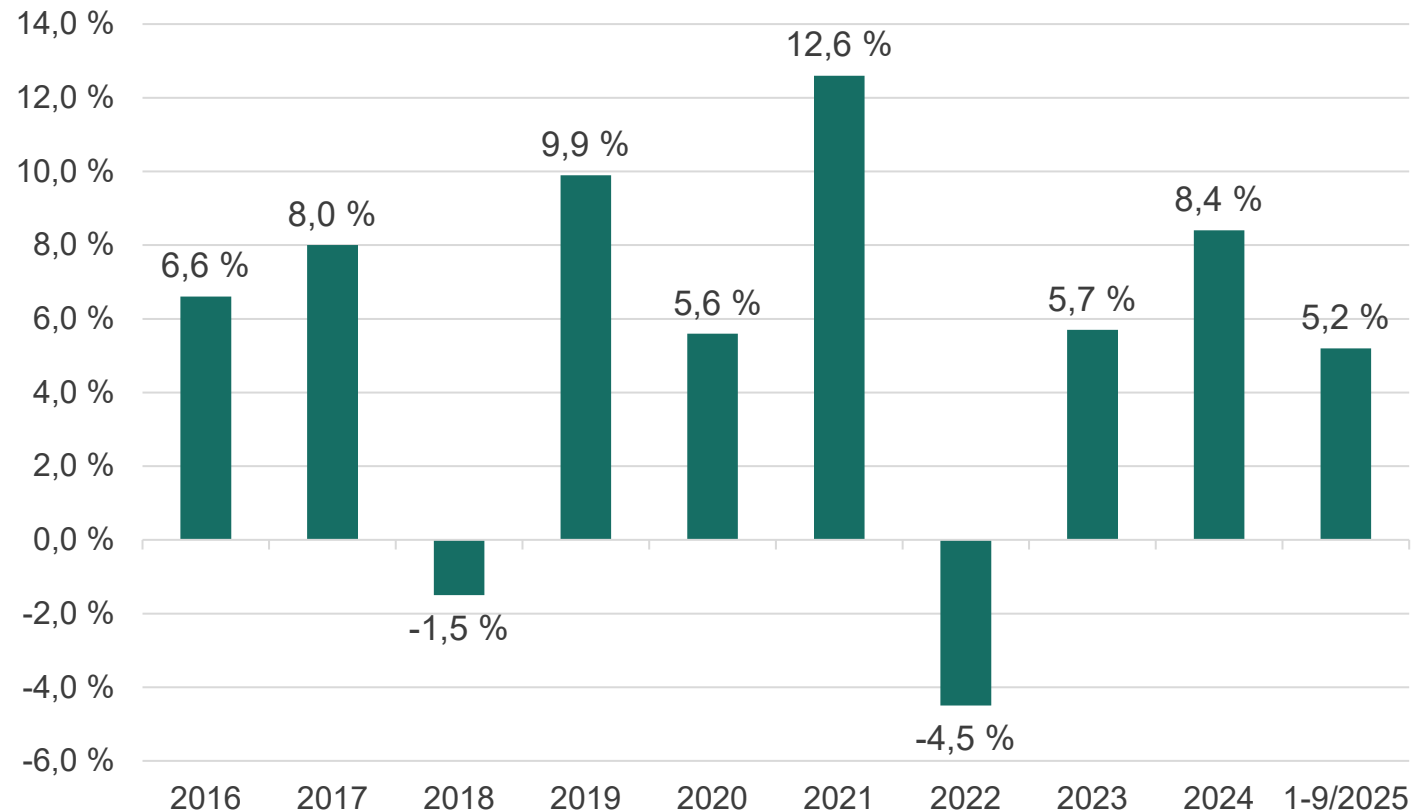
Vakavaraisuusasema

A person wearing glasses and a grey hoodie is sitting in a white ergonomic chair at a desk. The desk has two large monitors displaying financial data, including line graphs and tables. A laptop is also open on the desk. The background shows a window with blue frames. The word "Sijoitukset" is overlaid in a large, dark green font in the center of the image.

# Sijoitukset

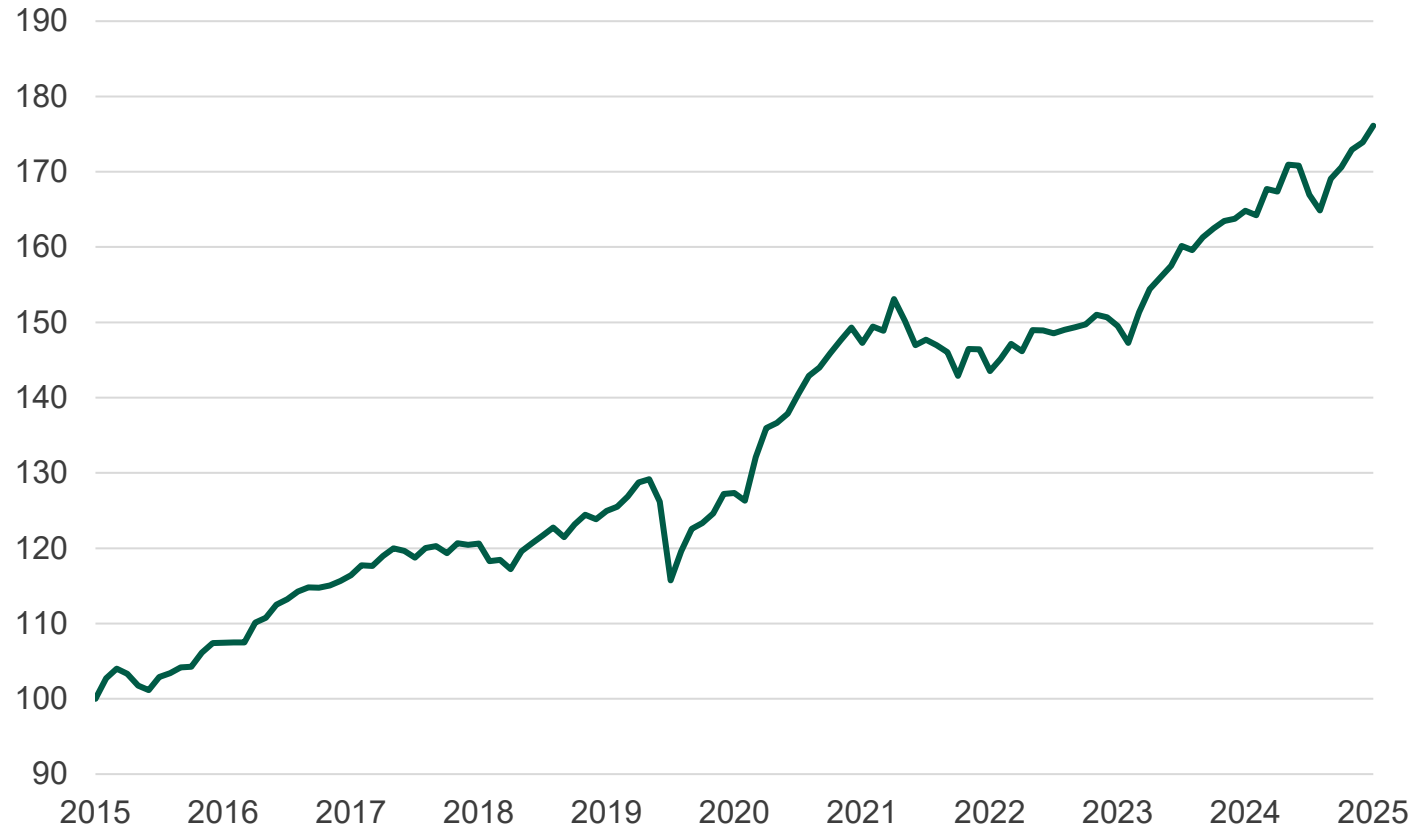
# Sijoitukset tuottivat 5,2 prosenttia

## Sijoitusten tuotto



- Sijoitukset tuottivat **3,2 prosenttia** vuoden kolmannella neljänneksellä.
- Tammi-syyskuussa sijoitukset tuottivat **5,2 prosenttia**.
- Korkosijoitukset tuottivat **2,5 prosenttia**, osakesijoitukset **8,5 prosenttia**, kiinteistöt **2,2 prosenttia** ja muut sijoitukset **2,1 prosenttia**.

# Sijoitukset ovat tuottaneet 10 vuodessa 76,1 prosenttia



Sijoitustuotto on ajanjaksolta 1.10.2015–30.9.2025.

## Nimellistuotto

10 vuotta  
**5,8 %**

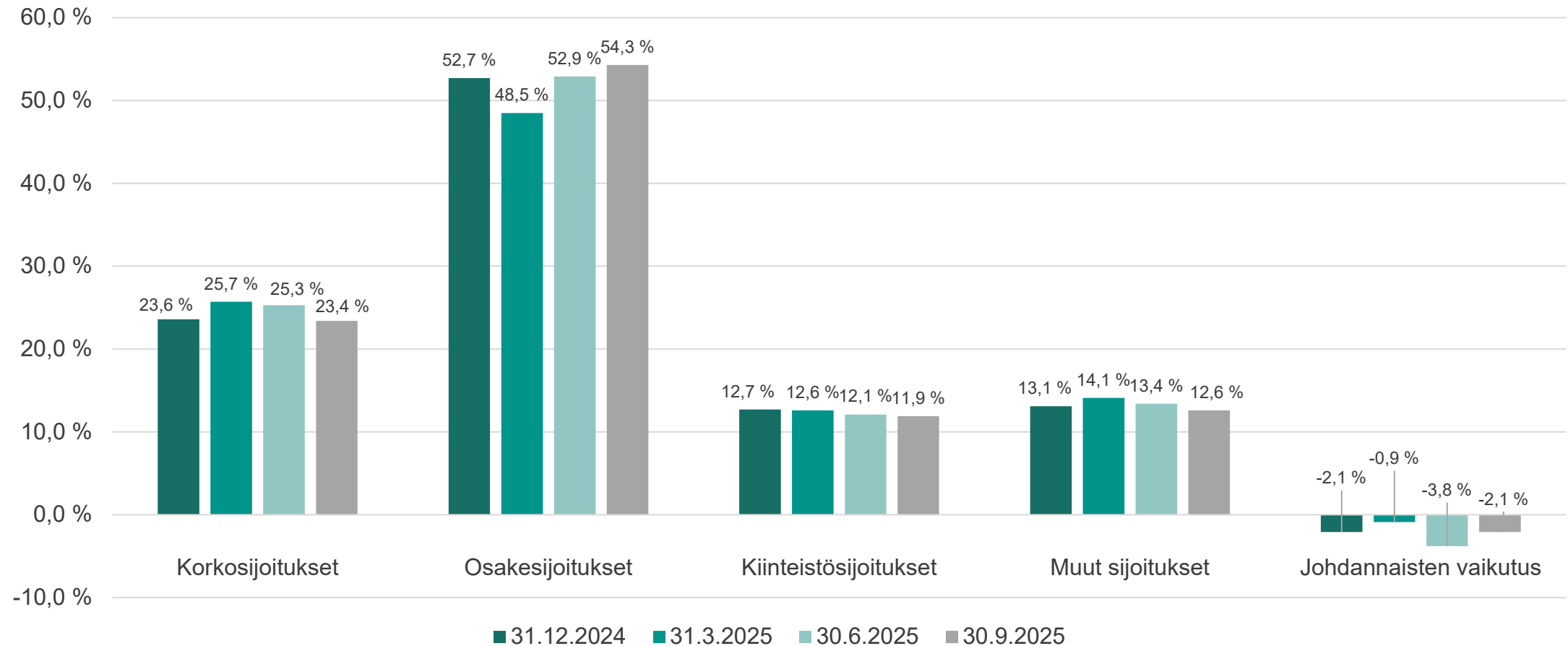
5 vuotta  
**6,7 %**

## Reaalituotto

10 vuotta  
**3,7 %**

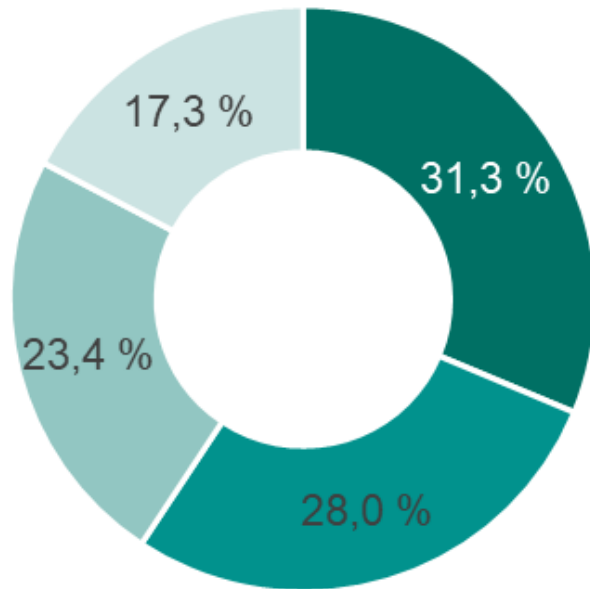
5 vuotta  
**3,1 %**

# Osakesijoitusten osuus lähestyy 55:tä prosenttia



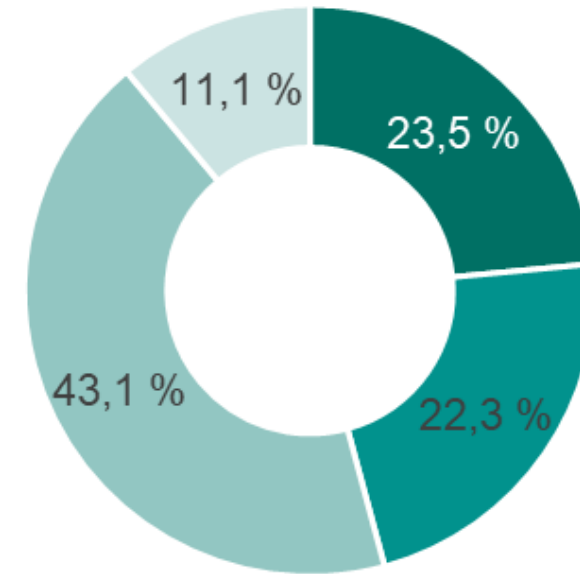
# Sijoitusten maantieteellinen jakauma

## Sijoitukset



■ Suomi ■ Eurooppa ■ Pohjois-Amerikka ■ Muut

## Noteeratut osakkeet



■ Suomi ■ Eurooppa ■ Pohjois-Amerikka ■ Muut

# Sijoitukset ja sijoitustuotot käyvin arvoin

	Perusjakauma		Riskijakauma		Tuotto	
	30.9.2025 milj. €	%	30.9.2025 milj. €	% <sup>a</sup>	1-9/2025	%
<b>Korkosijoitukset</b>	<b>1 157,9</b>	<b>22,9</b>	<b>1 181,6</b>	<b>23,4</b>		<b>2,5</b>
Lainasaamiset <sup>1</sup>	61,1	1,2	61,1	1,2		4,3
Joukkovelkakirjalainat <sup>1</sup>	944,4	18,7	968,1	19,2		2,5
Julkisyhteisöjen joukkovelkakirjalainat	564,9	11,2	588,6	11,7		2,3
Muiden yhteisöjen joukkovelkakirjalainat	379,5	7,5	379,5	7,5		2,9
Muut rahoitusmarkkinavälineet ja talletukset <sup>1 2</sup>	152,4	3,0	152,4	3,0		1,5
<b>Osakesijoitukset</b>	<b>2 655,0</b>	<b>52,6</b>	<b>2 739,6</b>	<b>54,3</b>		<b>8,5</b>
Noteeratut osakkeet	2 104,0	41,7	2 188,6	43,4		10,3
Pääomasijoitukset <sup>3</sup>	478,3	9,5	478,3	9,5		1,9
Noteeraamattomat osakkeet <sup>4</sup>	72,7	1,4	72,7	1,4		3,5
<b>Kiinteistösijoitukset</b>	<b>598,1</b>	<b>11,9</b>	<b>598,1</b>	<b>11,9</b>		<b>2,2</b>
Suorat kiinteistösijoitukset	488,7	9,7	488,7	9,7		2,7
Kiinteistösijoitusrahastot	109,4	2,2	109,4	2,2		0,3
<b>Muut sijoitukset</b>	<b>635,8</b>	<b>12,6</b>	<b>635,8</b>	<b>12,6</b>		<b>2,1</b>
Hedge-rahastosijoitukset <sup>5</sup>	493,3	9,8	493,3	9,8		1,4
Muut sijoitukset <sup>6</sup>	142,5	2,8	142,5	2,8		4,7
<b>Sijoitukset yhteensä</b>	<b>5 046,8</b>	<b>100,0</b>	<b>5 155,1</b>	<b>102,1</b>		<b>5,2</b>
Johdannaisten vaikutus <sup>7</sup>			-108,3	-2,1		
<b>Sijoitukset käyvin arvoin yhteensä</b>			<b>5 046,8</b>	<b>100,0</b>		
Jvk-salkun modifioitu duraatio			4,1			
Avoin valuuttapositio % sijoitusten markkina-arvosta			17,3			

<sup>1</sup> Sisältää kertyneet korot

<sup>2</sup> Sisältää rahat ja pankkisaamiset sekä kauppahintasaamiset ja -velat

<sup>3</sup> Sisältää pääoma- ja mezzanine-rahastot

<sup>4</sup> Sisältää noteeraamattomat kiinteistösijoitusyhtiöt

<sup>5</sup> Sisältää kaikenlaiset hedge-rahasto-osuudet riippumatta rahaston strategiasta

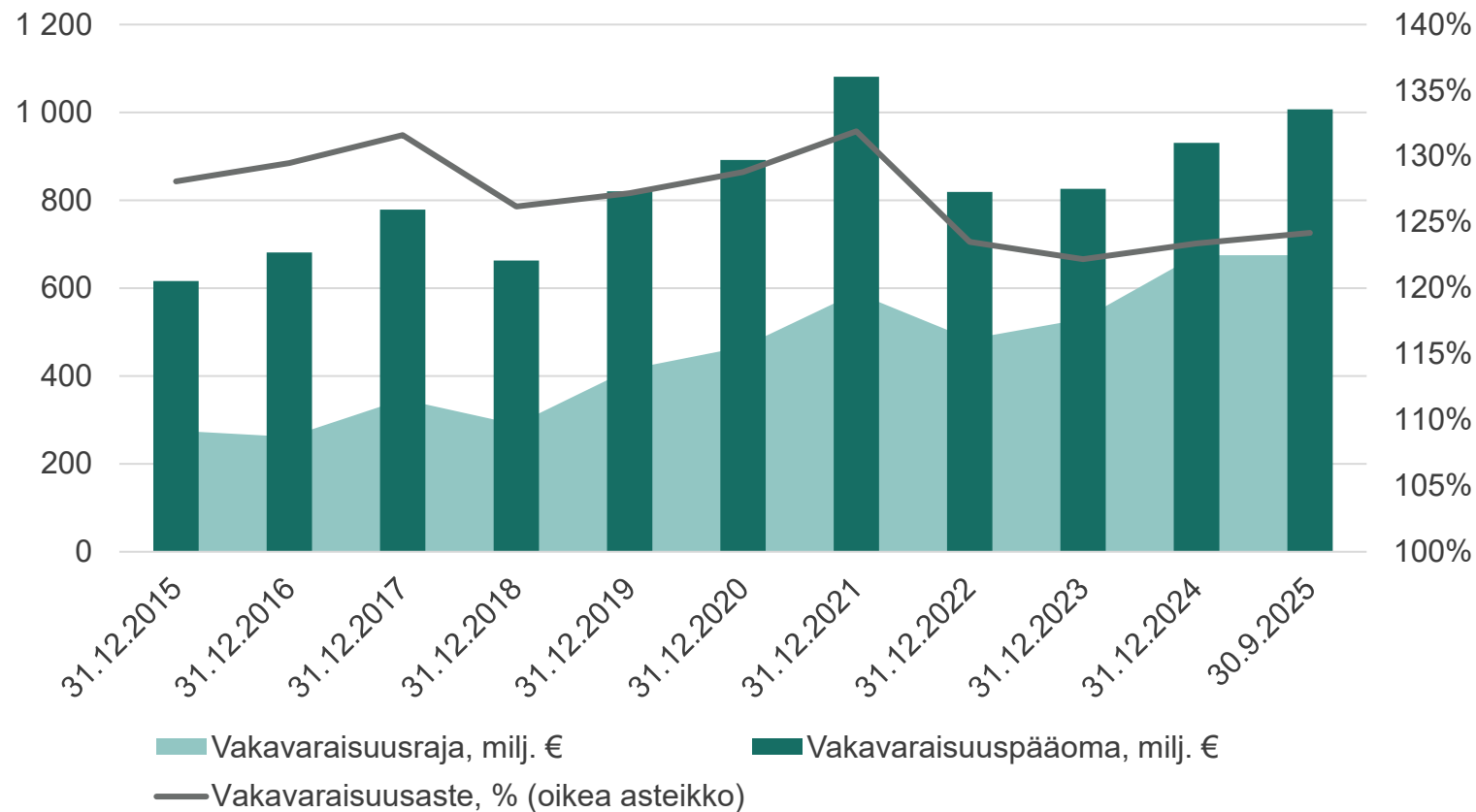
<sup>6</sup> Sisältää erät, joita ei voida kohdistaa muihin sijoituslajeihin

<sup>7</sup> Sisältää johdannaisten vaikutuksen riski- ja perusjakauman erotukseen. Johdannaisten vaikutus voi olla +/- Eron korjauksen jälkeen riskijakauman loppusumma täsmää perusjakaumaan.

<sup>8</sup> Suhteellinen osuus lasketaan käyttäen jakajana "Sijoitukset käyvin arvoin yhteensä" -rivin loppusummaa.

Taulukko on laadittu Työeläkevakuuttajat Tela ry:n suositusten mukaisesti.

# Vakavaraisuus vahvistui kolmannella kvartaalilla



- Vakavaraisuusaste oli syyskuun lopussa **124,2 prosenttia**.
- Vakavaraisuusasema oli **1,5-kertainen** vakavaraisuusrajan nähden.
- Vakavaraisuuspääoma oli **1 006,9 miljoonaa euroa** syyskuun 2025 lopussa.

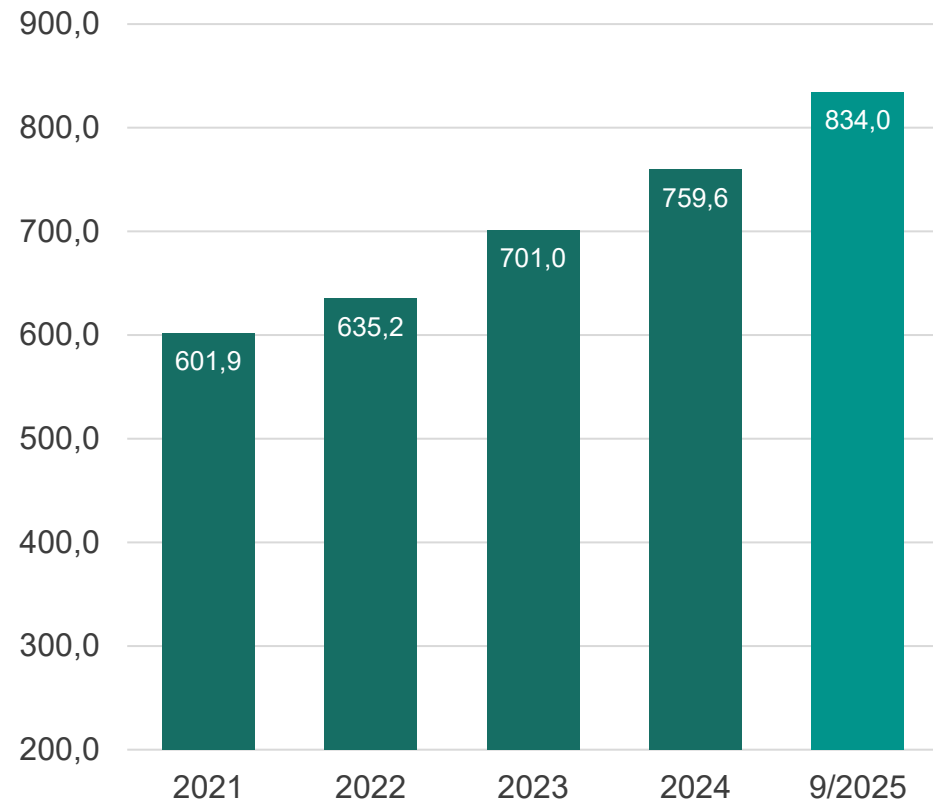
1) Veritas Eläkevakuutus ja Pensions-Alandia sulautuivat 1.1.2019. Aikaisempien vuosien vertailuluvut ovat Veritaksen lukuja ennen fuusiota.

A man and a woman are sitting on a light-colored sofa in a modern office environment. The woman, on the left, has long blonde hair and is wearing a white sweater over a colorful floral dress. The man, on the right, has a beard and is wearing a white cable-knit sweater and blue jeans. They are both looking at a tablet computer held by the woman. The background features a glass railing, a wall of green plants, and a bright, airy atmosphere.

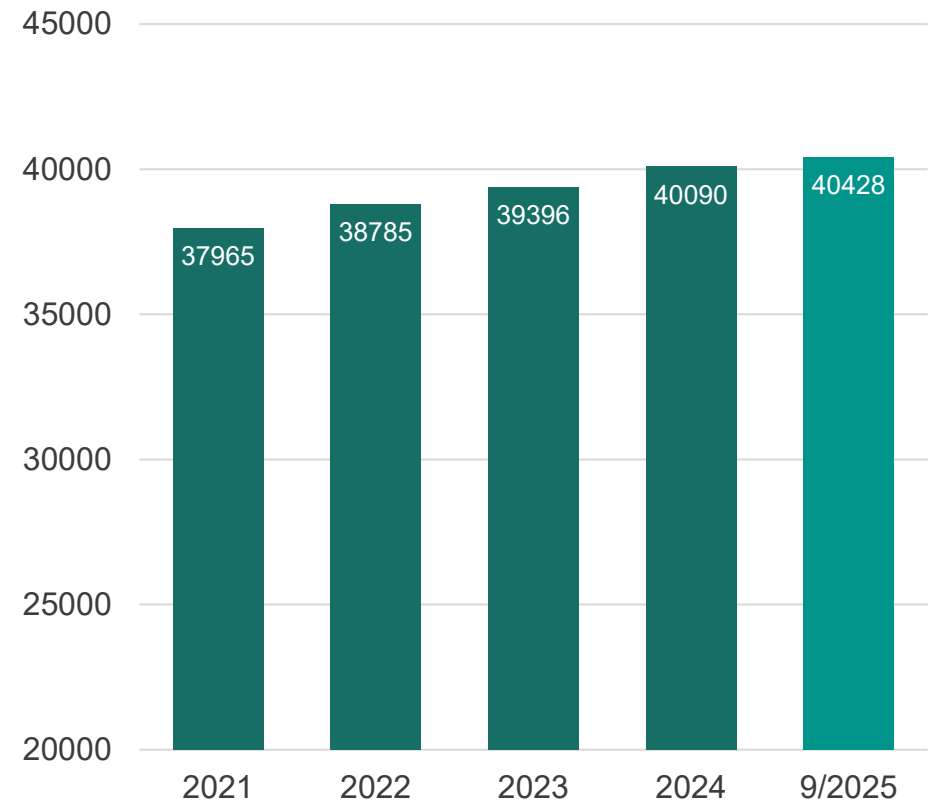
# Eläkkeet ja vakuuttaminen

# Veritas maksaa eläkettä yli 40 000 ihmiselle

Maksetut eläkkeet ja muut korvaukset <sup>1)</sup>, milj. €



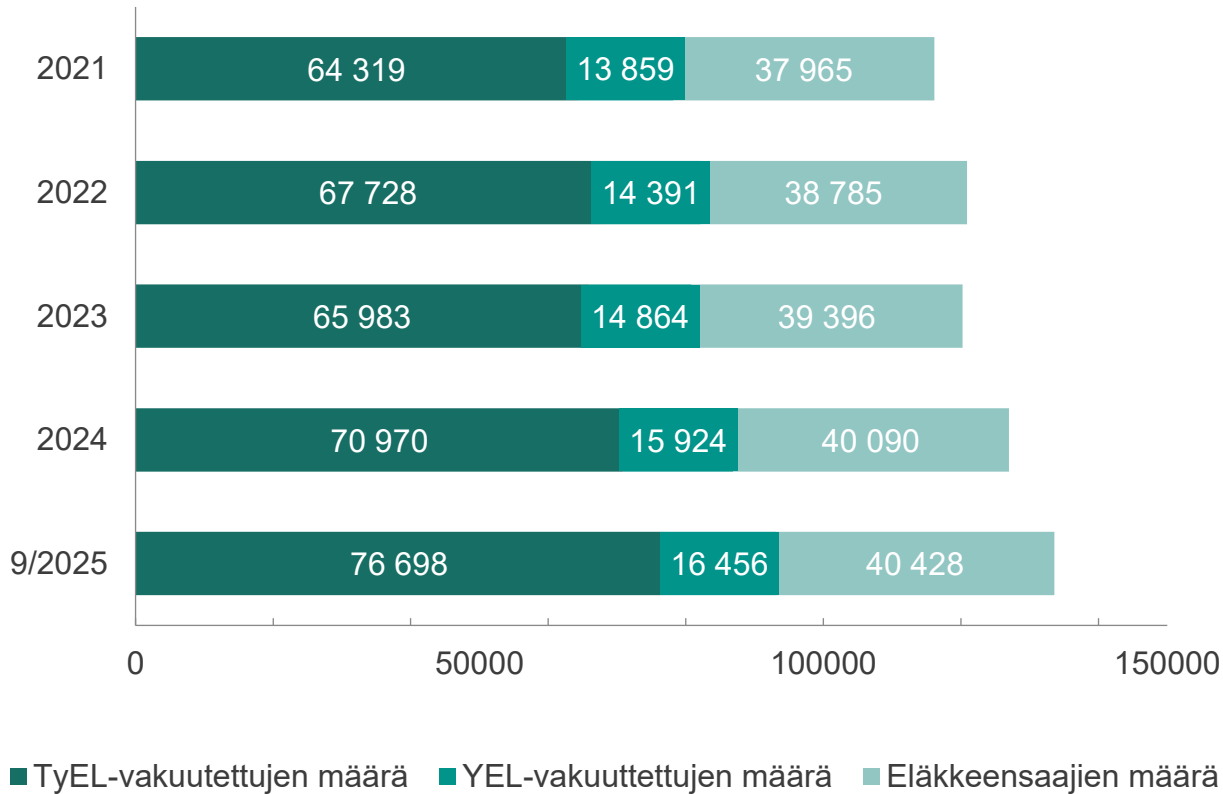
Eläkkeensaajien määrä



1) Maksetut eläkkeet ja muut korvaukset 9/2025 on arvio koko vuodesta 2025.

# Veritas huolehtii lähes 134 000 ihmisen työeläketurvasta

Vakuutettujen määrä



TyEL-vakuutettuja

76 698

YEL-vakuutettuja

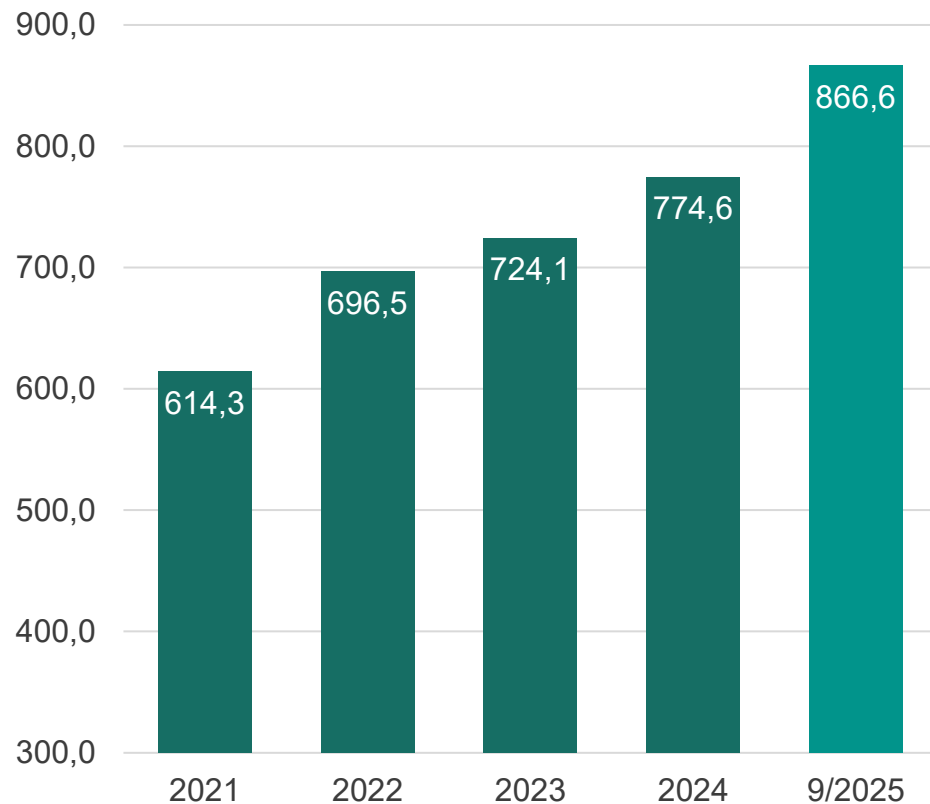
16 456

Eläkkeensaajia

40 428

# Vakuutusmaksutulon odotetaan kasvavan 11,9 prosenttia

Vakuutusmaksutulo <sup>1)</sup>, milj. €

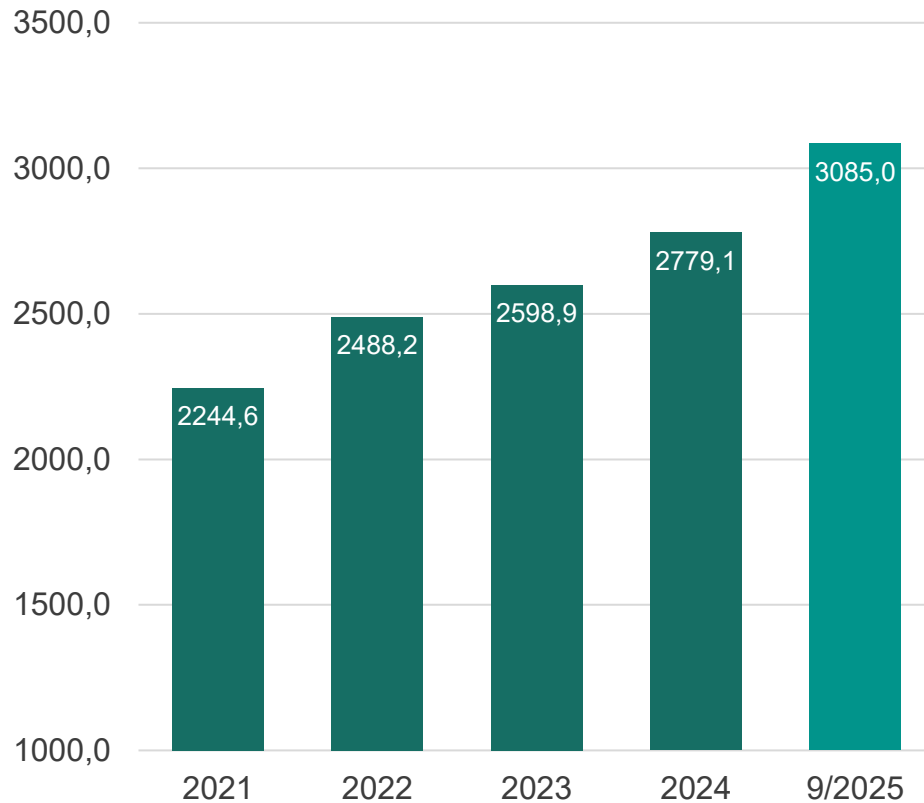


1) Vakuutusmaksutulo 9/2025 on arvio koko vuodesta 2025.

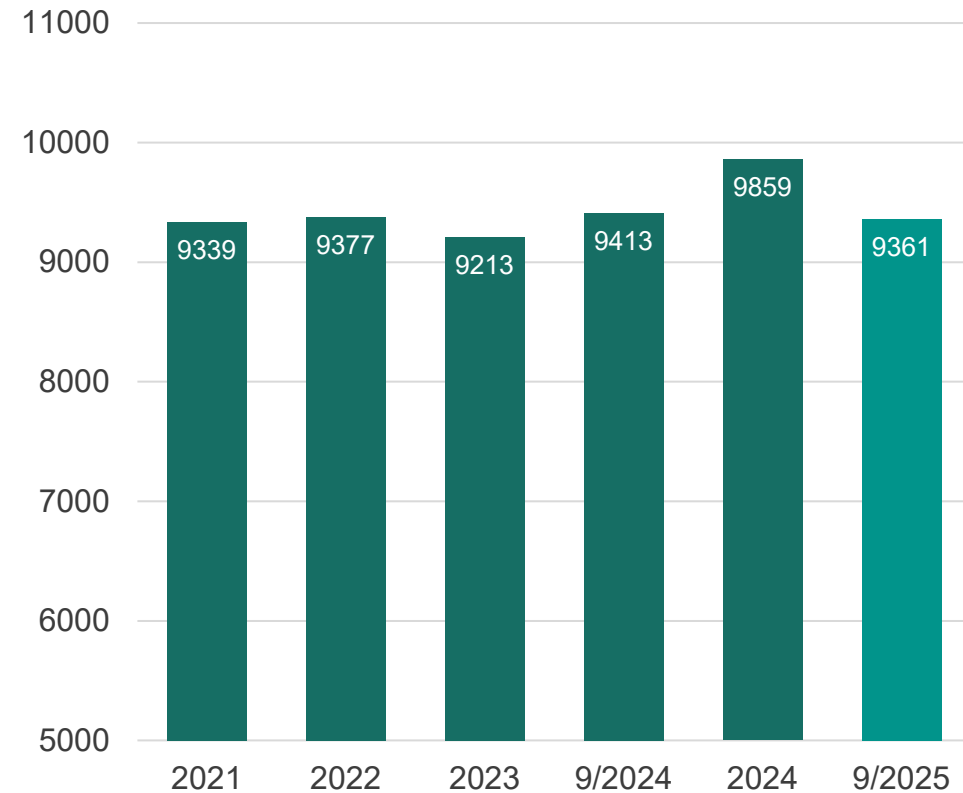
- Veritaksen vakuutusmaksutulon arvioidaan kasvavan 11,9 prosenttia **866,6 miljoonaan euroon** vuonna 2025.
- TyEL-vakuutusten osuus on **771,3 miljoonaa euroa** ja YEL-vakuutusten osuus **95,3 miljoonaa euroa**.

# TyEL-palkkasumman arvioidaan kasvavan 11 prosenttia

TyEL-palkkasumma <sup>1)</sup>, milj. €



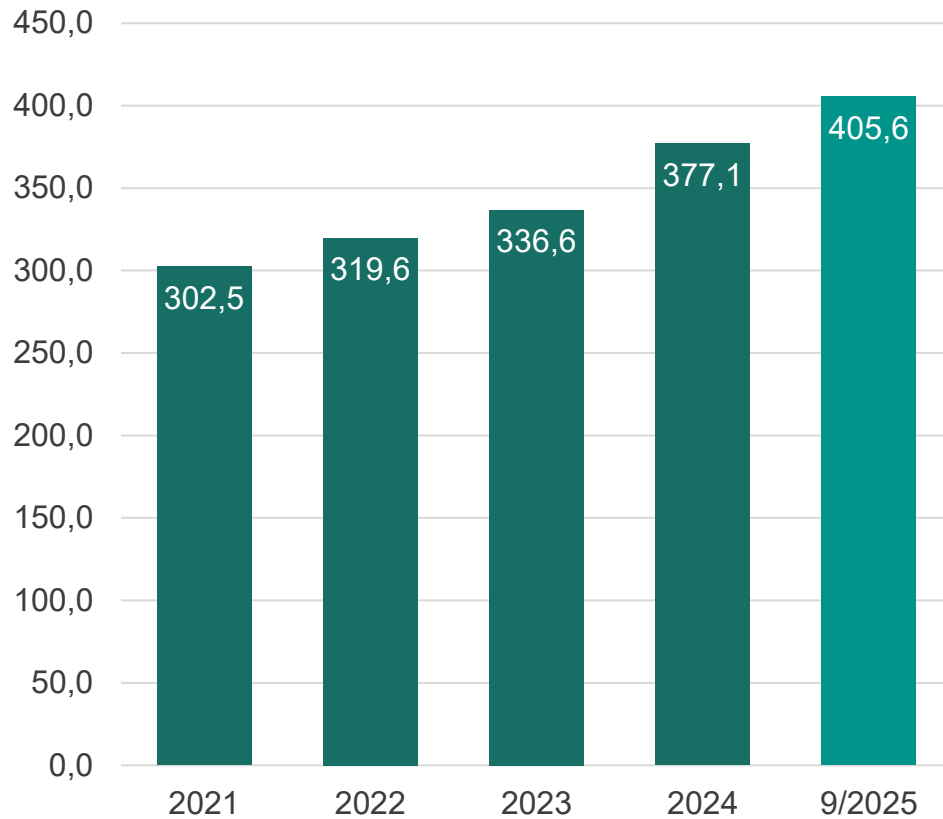
TyEL-vakuutusten lukumäärä



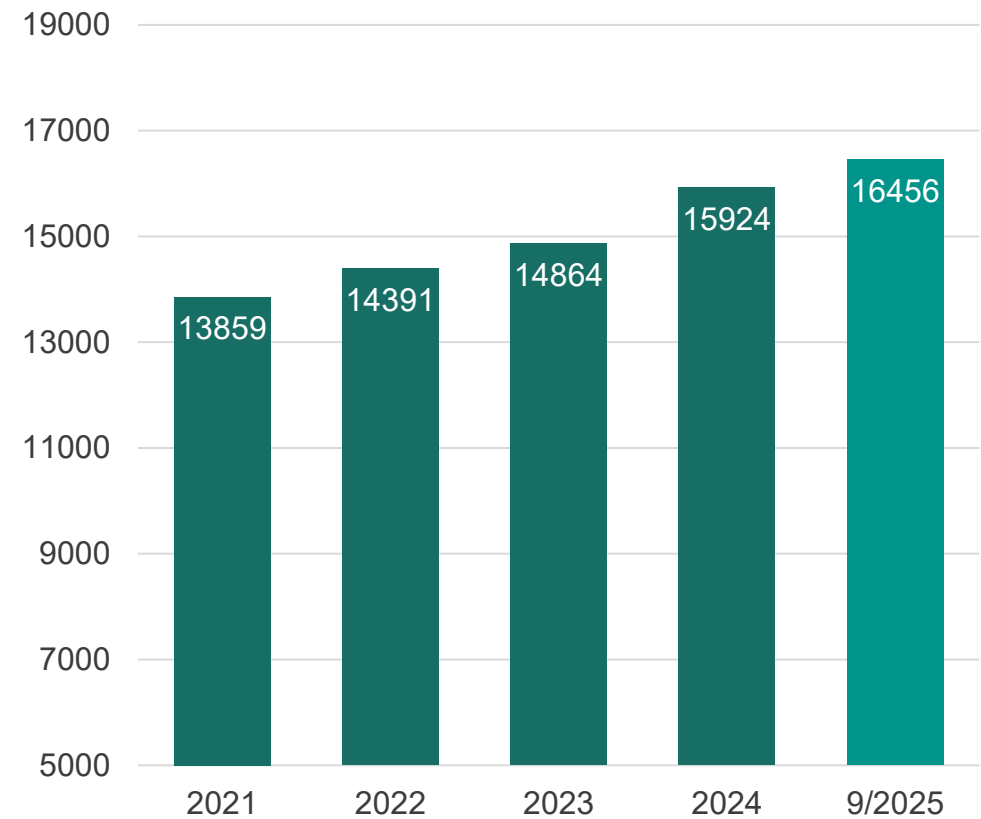
1) TyEL-palkkasumma 9/2025 on arvio koko vuodesta 2025

# YEL-vakuutusmaksun vakaa kasvu jatkuu

YEL-työtulosumma <sup>1)</sup>, milj. €



YEL-vakuutusten lukumäärä



1) YEL-työtulosumma 9/2025 on arvio koko vuodesta 2025

# Tulos

<b>Tuloksen synty, milj. €</b>	<b>1-9/2025</b>	<b>1-9/2024</b>	<b>2024</b>
Vakuutusliikkeen tulos	2,3	-4,0	-0,0
Sijoitustoiminnan tulos käyvin arvoin	74,7	96,0	116,6
+ Sijoitustoiminnan nettotuotto käyvin arvoin	250,2	297,4	370,4
- Vastuuvelan tuottovaatimus	-175,5	-201,4	-253,8
Hoitokustannustulos <sup>1)</sup>	-1,1	-1,8	-1,9
Muu tulos	0,3	0,7	0,8
<b>Kokonaistulos</b>	<b>76,2</b>	<b>90,9</b>	<b>115,4</b>
Vakuutusmaksun hoitokustannusosalla katetut liikekulut, milj. € <sup>1)</sup>	13,7	13,7	18,2
Henkilöstön lukumäärä keskimäärin	139	134	134



#MeOllaanVeritas