



# Liitteet

Osavuositarkastus 1.1.–30.9.2025



# Yhteenvedo avainluvuihin

	<b>1–9/2025</b>	<b>1–9/2024</b>	<b>2024</b>
Vakuutusmaksutulo, milj. €	650,0	572,3	774,6
Sijoitustoiminnan nettotuotto käyvin arvoin, milj. €	250,2	297,4	370,4
Sijoitustoiminnan nettotuotto sitoutuneelle pääomalle, %	5,2 %	6,7 %	8,4 %
	<b>30.9.2025</b>	<b>30.9.2024</b>	<b>31.12.2024</b>
Vastuuvelka, milj. €	4 277,5	3 921,4	4 032,7
Vakavaraisuuspääoma, milj. €	1 006,9	918,0	930,6
suhteessa vakavaraisuusrajaan	1,5	1,5	1,4
Eläkevarat <sup>1)</sup> , milj. €	5 173,4	4 843,1	4 915,4
% vastuvelasta <sup>1)</sup>	124,2 %	123,4 %	123,4 %
TyEL-palkkasumma, milj. €	3 085,0	2 775,0	2 779,1
YEL-työtulosumma, milj. €	405,6	380,6	377,1

1) STM:n asetuksen (614/2008) 11 §:n 10 kohdan mukainen vastuvelka ja vakavaraisuuspääoma.

# Vakuutusliikkeen avainluvut

	1–9/2025	1–9/2024	2024
Vakuutusmaksutulo, milj. €	650,0	572,3	774,6
Maksetut eläkkeet ja muut korvaukset, milj. € <sup>1)</sup>	625,5	571,1	759,6
TyEL-palkkasumma, milj. €	3 085,0	2 775,0	2 779,1
YEL-työtulosumma, milj. €	405,6	380,6	377,1
TyEL-vakuutusten määrä	9 361	9 413	9 859
TyEL-vakuutettujen määrä	76 698	68 349	70 970
YEL-vakuutusten määrä	16 456	15 656	15 924
Eläkkeensaajien määrä	40 428	39 981	40 090
Eläkevarat <sup>2)</sup> , milj. €	5 173,4	4 843,1	4 915,4

1) Tuloslaskelman maksetut korvaukset ilman korvaustoiminnan ja työkyvyn ylläpitotoiminnan hoitokuluja.

2) STM:n asetuksen (614/2008) 11 §:n 10 kohdan mukainen vastuovelka ja vakavaraisuuspääoma.

# Sijoitukset ja sijoitustuotot käyvin arvoin

	Perusjakauma						Riskijakauma						Tuotto		Volatiliteetti	
	30.9.2025		30.9.2024		31.12.2024		30.9.2025		30.9.2024		31.12.2024		1-9/2025	1-9/2024	2024	(24 kk)
	milj. €	%	milj. €	%	milj. €	%	milj. €	% <sup>a</sup>	milj. €	% <sup>a</sup>	milj. euro	% <sup>a</sup>	%	%	%	%
<b>Korkosijoitukset</b>	<b>1 157,9</b>	<b>22,9</b>	<b>1 089,7</b>	<b>23,1</b>	<b>1 151,2</b>	<b>24,0</b>	<b>1 181,6</b>	<b>23,4</b>	<b>1 014,4</b>	<b>21,5</b>	<b>1 131,3</b>	<b>23,6</b>	<b>2,5</b>	<b>5,3</b>	<b>6,7</b>	
Lainasaamiset <sup>1</sup>	61,1	1,2	58,6	1,2	58,5	1,2	61,1	1,2	58,6	1,2	58,5	1,2	4,3	4,3	4,1	
Joukkovelkakirjalainat <sup>1</sup>	944,4	18,7	922,0	19,5	946,8	19,8	968,1	19,2	846,7	17,9	926,9	19,3	2,5	5,7	7,0	3,1
Julkisyhteisöjen joukkovelkakirjalainat	564,9	11,2	551,9	11,7	564,5	11,8	588,6	11,7	476,6	10,1	544,5	11,4	2,3	4,4	5,5	
Muiden yhteisöjen joukkovelkakirjalainat	379,5	7,5	370,1	7,8	382,4	8,0	379,5	7,5	370,1	7,8	382,4	8,0	2,9	7,1	9,0	
Muut rahoitusmarkkinavälineet ja talletukset <sup>1,2</sup>	152,4	3,0	109,1	2,3	145,9	3,0	152,4	3,0	109,1	2,3	145,9	3,0	1,5	3,2	5,8	
<b>Osakesijoitukset</b>	<b>2 655,0</b>	<b>52,6</b>	<b>2 372,3</b>	<b>50,3</b>	<b>2 403,9</b>	<b>50,2</b>	<b>2 739,6</b>	<b>54,3</b>	<b>2 457,2</b>	<b>52,1</b>	<b>2 524,4</b>	<b>52,7</b>	<b>8,5</b>	<b>10,4</b>	<b>12,7</b>	
Noteeratut osakkeet	2 104,0	41,7	1 869,5	39,6	1 870,8	39,0	2 188,6	43,4	1 954,5	41,4	1 991,2	41,6	10,3	13,4	15,6	10,3
Pääomasijoitukset <sup>3</sup>	478,3	9,5	433,1	9,2	460,7	9,6	478,3	9,5	433,1	9,2	460,7	9,6	1,9	0,7	3,0	
Noteeraamattomat osakkeet <sup>4</sup>	72,7	1,4	69,7	1,5	72,4	1,5	72,7	1,4	69,7	1,5	72,4	1,5	3,5	3,3	8,7	
<b>Kiinteistösijoitukset</b>	<b>598,1</b>	<b>11,9</b>	<b>624,8</b>	<b>13,2</b>	<b>608,6</b>	<b>12,7</b>	<b>598,1</b>	<b>11,9</b>	<b>624,8</b>	<b>13,2</b>	<b>608,6</b>	<b>12,7</b>	<b>2,2</b>	<b>1,1</b>	<b>-0,7</b>	
Suorat kiinteistösijoitukset	488,7	9,7	506,7	10,7	490,6	10,2	488,7	9,7	506,7	10,7	490,6	10,2	2,7	1,5	-0,6	
Kiinteistösijoitusrahastot	109,4	2,2	118,1	2,5	118,0	2,5	109,4	2,2	118,1	2,5	118,0	2,5	0,3	-0,7	-1,1	
<b>Muut sijoitukset</b>	<b>635,8</b>	<b>12,6</b>	<b>631,0</b>	<b>13,4</b>	<b>628,4</b>	<b>13,1</b>	<b>635,8</b>	<b>12,6</b>	<b>631,0</b>	<b>13,4</b>	<b>628,4</b>	<b>13,1</b>	<b>2,1</b>	<b>4,4</b>	<b>7,9</b>	<b>2,0</b>
Hedge-rahastosijoitukset <sup>5</sup>	493,3	9,8	479,1	10,2	462,8	9,7	493,3	9,8	479,1	10,2	462,8	9,7	1,4	3,7	7,0	
Muut sijoitukset <sup>6</sup>	142,5	2,8	151,8	3,2	165,6	3,5	142,5	2,8	151,8	3,2	165,6	3,5	4,7	6,8	10,7	
<b>Sijoitukset yhteensä</b>	<b>5 046,8</b>	<b>100,0</b>	<b>4 717,7</b>	<b>100,0</b>	<b>4 792,2</b>	<b>100,0</b>	<b>5 155,1</b>	<b>102,1</b>	<b>4 727,4</b>	<b>100,2</b>	<b>4 892,7</b>	<b>102,1</b>	<b>5,2</b>	<b>6,7</b>	<b>8,4</b>	<b>4,4</b>
Johdannaisten vaikutus <sup>7</sup>							-108,3	-2,1	-9,6	-0,2	-100,5	-2,1				
<b>Sijoitukset käyvin arvoin yhteensä</b>	<b>5 046,8</b>	<b>100,0</b>	<b>4 717,7</b>	<b>100,0</b>	<b>4 792,2</b>	<b>100,0</b>	<b>5 046,8</b>	<b>100,0</b>	<b>4 717,7</b>	<b>100,0</b>	<b>4 792,2</b>	<b>100,0</b>				
Jvk-salkun modifioitu duraatio							4,1									
Avoin valuuttapositio % sijoitusten markkina-arvosta							17,3									

<sup>1</sup> Sisältää kertyneet korot

<sup>2</sup> Sisältää rahat ja pankkisaamiset sekä kauppahintasaamiset ja -velat

<sup>3</sup> Sisältää pääoma- ja mezzanine-rahastot

<sup>4</sup> Sisältää noteeraamattomat kiinteistösijoitusyhtiöt

<sup>5</sup> Sisältää kaikkentyyppiset hedge-rahasto-osuudet riippumatta rahaston strategiasta.

<sup>6</sup> Sisältää erät, joita ei voida kohdistaa muihin sijoituslajeihin

<sup>7</sup> Sisältää johdannaisten vaikutuksen riski- ja perusjakauman erotukseen. Johdannaisten vaikutus voi olla +/- Eron korjauksen jälkeen riskijakauman loppusumma täsmää perusjakaumaan.

<sup>8</sup> Suhteellinen osuus lasketaan käyttäen jakajana "Sijoitukset käyvin arvoin yhteensä" -rivin loppusummaa.

Taulukko on laadittu Työeläkevakuuttajat Tela ry:n suositusten mukaisesti.

# Sijoitustoiminnan nettotuotto sitoutuneelle pääomalle

	Sijoitustoim. nettotuotot, markkina-arvo <sup>7</sup>	Sitoutunut pääoma <sup>8</sup>	Tuotto-% sitoutu- neelle pääomalle	Tuotto-% sitoutu- neelle pääomalle	Tuotto-% sitoutu- neelle pääomalle
	milj. €	1.1.–30.9.2025 milj. €	%	1.1.–30.9.2024 %	1.1.–31.12.2024 %
<b>Korkosijoitukset</b>	<b>28,4</b>	<b>1 153,6</b>	<b>2,5 %</b>	<b>5,3 %</b>	<b>6,7 %</b>
Lainasaamiset <sup>1</sup>	2,6	59,6	4,3 %	4,3 %	4,1 %
Joukkovelkakirjalainat <sup>1</sup>	23,2	926,2	2,5 %	5,7 %	7,0 %
Muut rahoitusmarkkinavälineet ja talletukset <sup>1 2</sup>	2,6	167,7	1,5 %	3,2 %	5,8 %
<b>Osakesijoitukset</b>	<b>203,2</b>	<b>2 381,6</b>	<b>8,5 %</b>	<b>10,4 %</b>	<b>12,7 %</b>
Noteeratut osakkeet	192,0	1 856,5	10,3 %	13,4 %	15,6 %
Pääomasijoitukset <sup>3</sup>	8,8	454,1	1,9 %	0,7 %	3,0 %
Noteeraamattomat osakkeet <sup>4</sup>	2,5	70,9	3,5 %	3,3 %	8,7 %
<b>Kiinteistösijoitukset</b>	<b>13,1</b>	<b>593,8</b>	<b>2,2 %</b>	<b>1,1 %</b>	<b>-0,7 %</b>
Suorat kiinteistösijoitukset	12,8	479,7	2,7 %	1,5 %	-0,6 %
Kiinteistösijoitusrahastot	0,4	114,1	0,3 %	-0,7 %	-1,1 %
<b>Muut sijoitukset</b>	<b>13,8</b>	<b>653,2</b>	<b>2,1 %</b>	<b>4,4 %</b>	<b>7,9 %</b>
Hedge-rahastosijoitukset <sup>5</sup>	7,2	512,5	1,4 %	3,7 %	7,0 %
Muut sijoitukset <sup>6</sup>	6,6	140,8	4,7 %	6,8 %	10,7 %
<b>Sijoitukset yhteensä</b>	<b>258,6</b>	<b>4 782,2</b>	<b>5,4 %</b>	<b>6,9 %</b>	<b>8,6 %</b>
Sijoituslajeille kohdistamattomat tuotot, kulut ja liikekulut	-8,4		-0,2 %	-0,2 %	-0,3 %
<b>Sijoitustoiminnan nettotuotto käyvin arvoin</b>	<b>250,2</b>		<b>5,2 %</b>	<b>6,7 %</b>	<b>8,4 %</b>

<sup>1</sup> Sisältää kertyneet korot

<sup>2</sup> Sisältää rahat ja pankkisaamiset sekä kauppahintasaamiset ja -velat

<sup>3</sup> Sisältää pääoma- ja mezzanine-rahastot

<sup>4</sup> Sisältää noteeraamattomat kiinteistösijoitusyhtiöt

<sup>5</sup> Sisältää kaikenlaiset hedge-rahasto-osuudet riippumatta rahaston strategiasta.

<sup>6</sup> Sisältää erät, joita ei voida kohdistaa muihin sijoituslajeihin

<sup>7</sup> Raportointikauden lopun ja alun markkina-arvojen muutos – kauden aikana tapahtuneet kassavirrat. Kassavirralla tarkoitetaan myyntien/tuottojen ja ostojen/kulujen erotusta.

<sup>8</sup> Sitoutunut pääoma = markkina-arvo raportointikauden alussa + päivittäin/kuukausittain aikapainotetut kassavirrat.

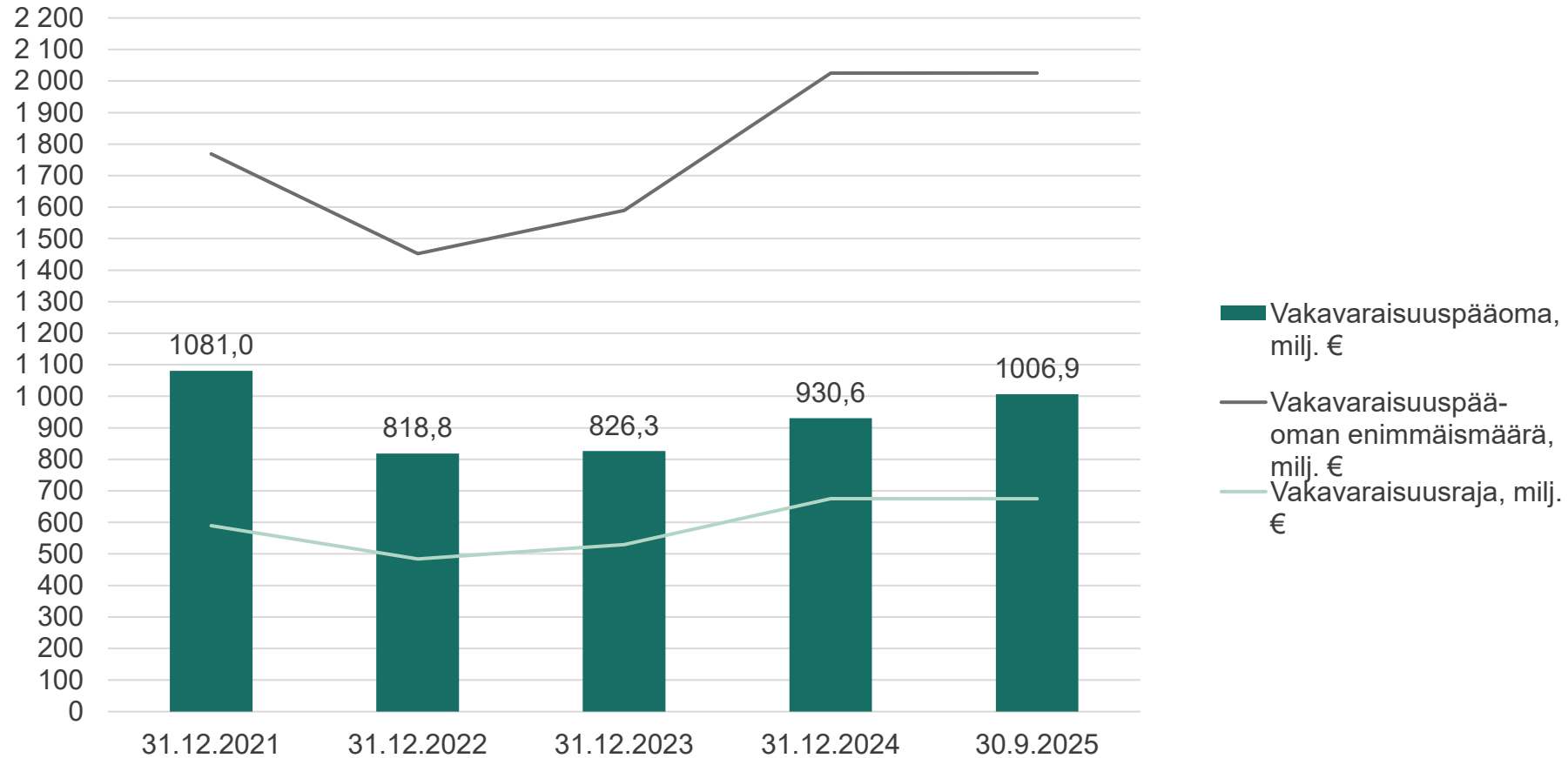
# Vakavaraisuus

	30.9.2025	30.9.2024	31.12.2024
Vakavaraisuusraja, milj. €	675,1	631,1	674,9
Vakavaraisuuspääoman enimmäismäärä, milj. €	2 025,4	1 893,2	2 024,7
Vakavaraisuuspääoma, milj. €	1 006,9	918,0	930,6
Vakavaraisuusaste, % <sup>1)</sup>	124,2 %	123,4 %	123,4 %
Vakavaraisuusasema <sup>2)</sup>	1,5	1,5	1,4

1) Eläkevarat suhteessa STM:n asetuksen 11 §:n 10 kohdan mukaiseen vastuovelkaan.

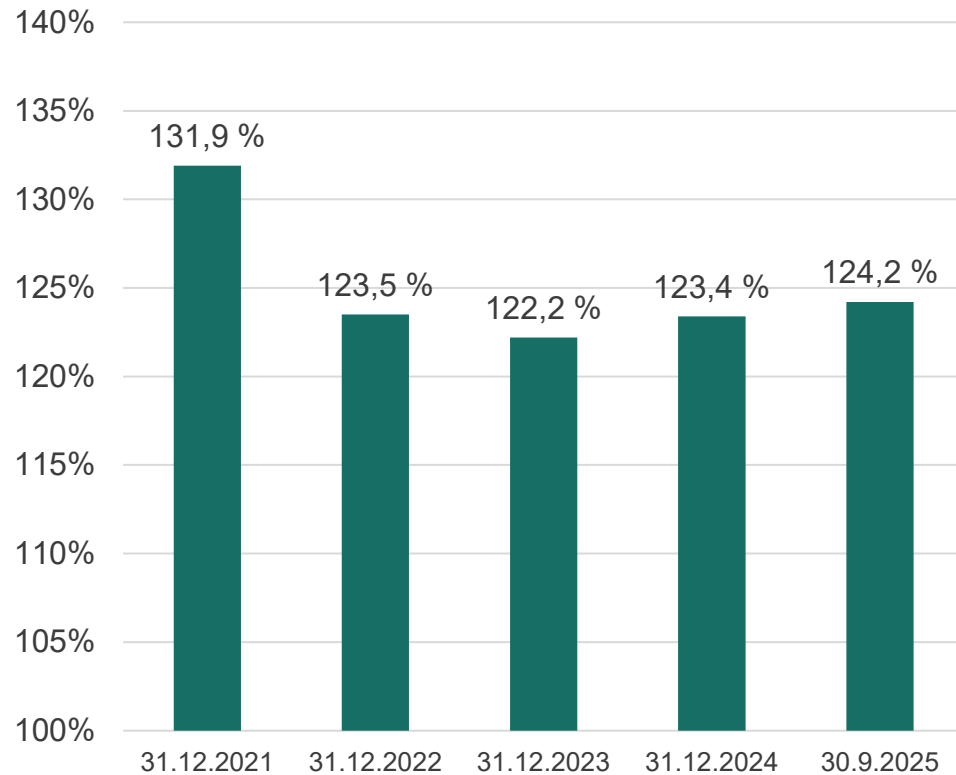
2) Vakavaraisuuspääoma suhteessa vakavaraisuusrajaan.

# Vakavaraisuuspääoman kehitys

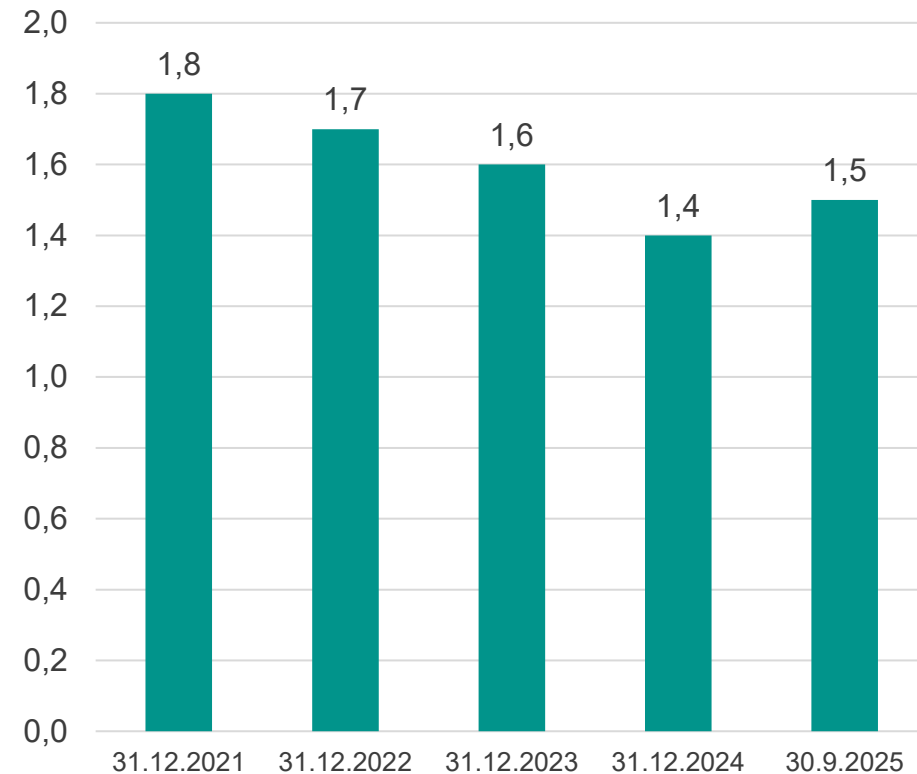


# Vakavaraisuusasteen ja -aseman kehitys

Vakavaraisuusaste, %



Vakavaraisuusasema





#MeOllaanVeritas