



# Delårsöversikt 1.1–30.9.2025

23.10.2025



# Januari-september i korthet

- Veritas placeringar avkastade **5,2 procent** under januari-september och **3,2 procent** under årets tredje kvartal.
- Värdet av placeringarna översteg för första gången **fem miljarder euro**.
- ArPL-lönesumman hos Veritas kunder uppskattas öka med **11,0 procent** i år.
- Premieinkomsten förväntas öka med **11,9 procent** i år.



**5,2 %**

Placeringsavkastning



**5,0 md**

Placeringar totalt



**124,2 %**

Solvensnivå



**1,5**

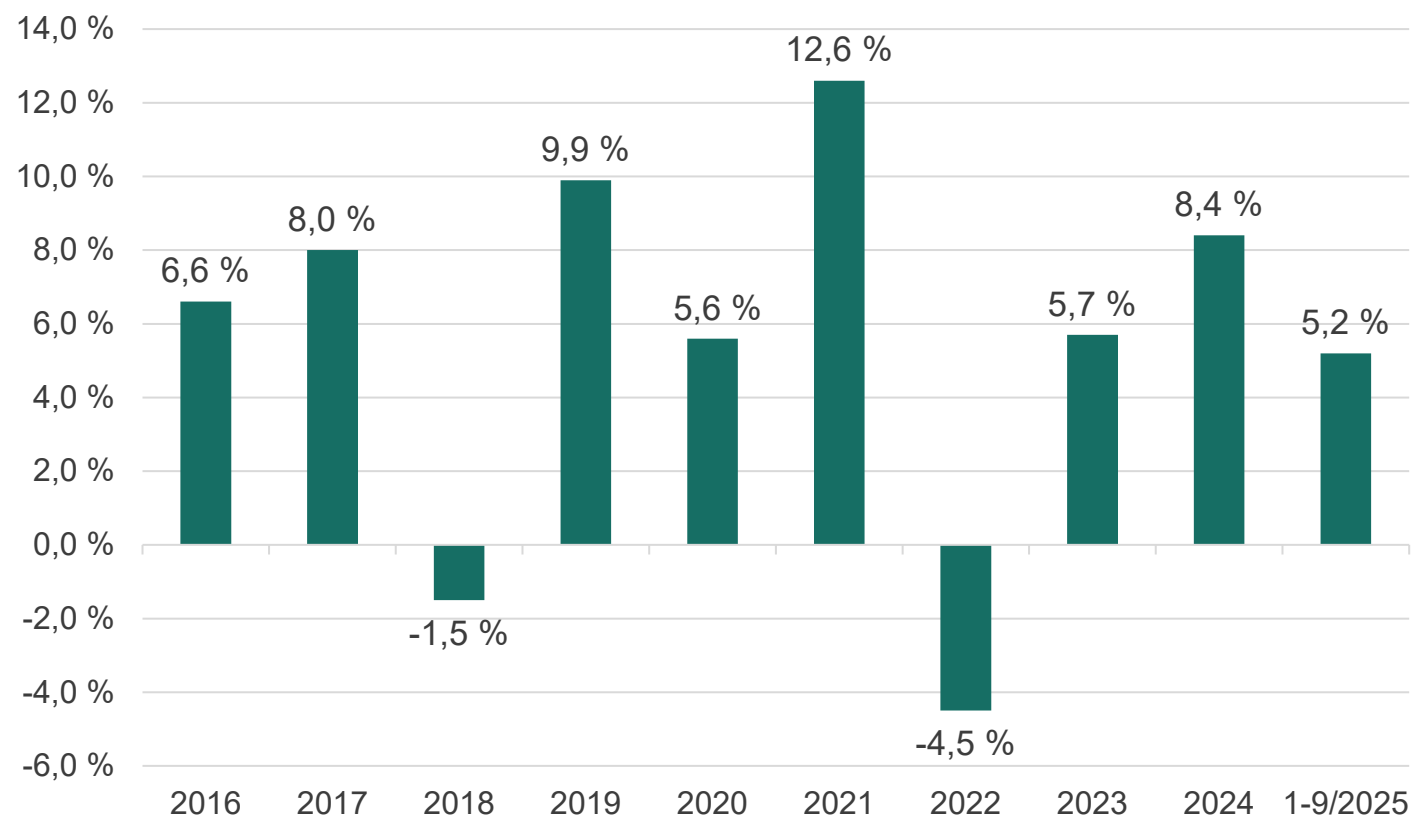
Solvensställning



# Placeringar

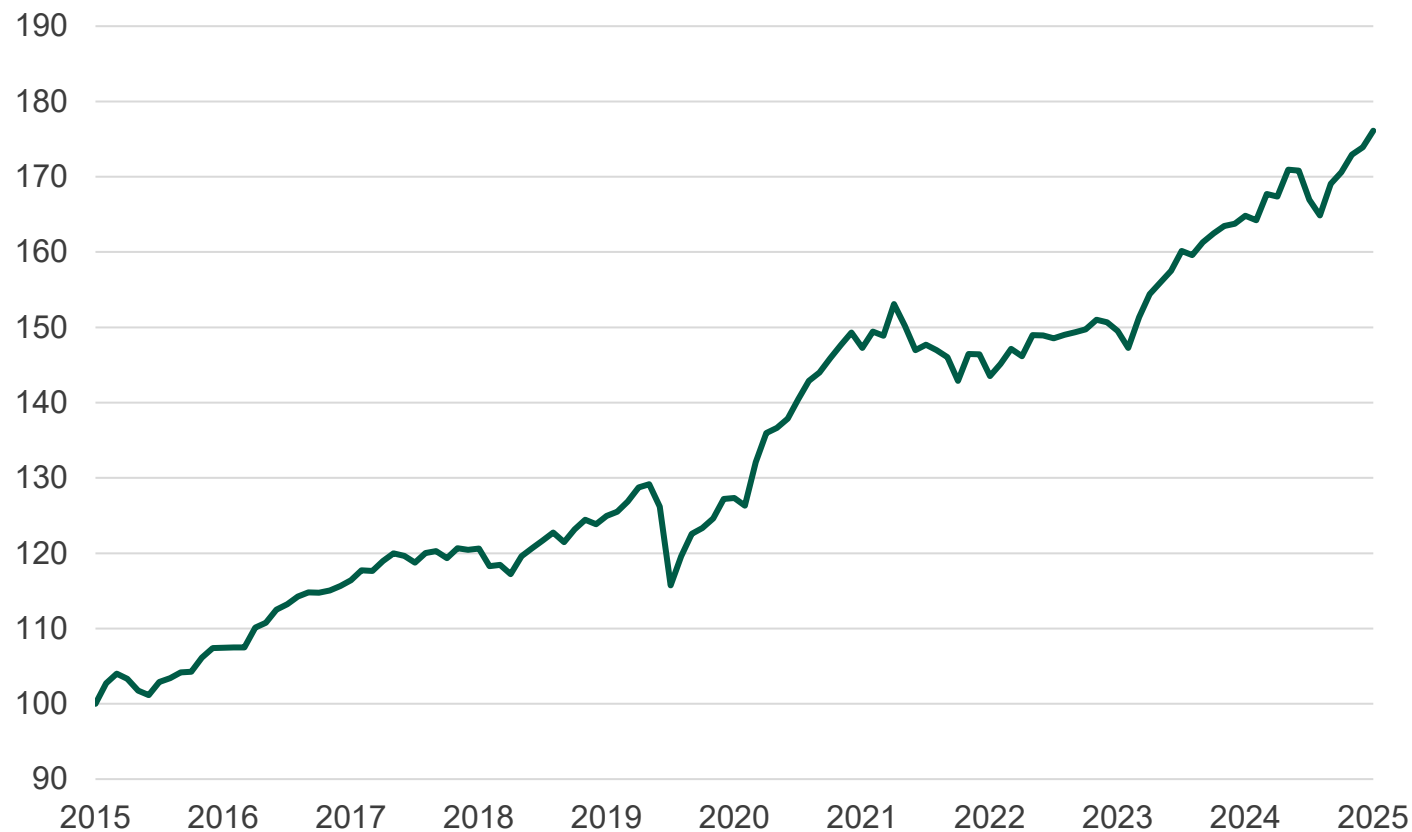
# Placeringarna avkastade 5,2 procent

## Placeringsavkastning



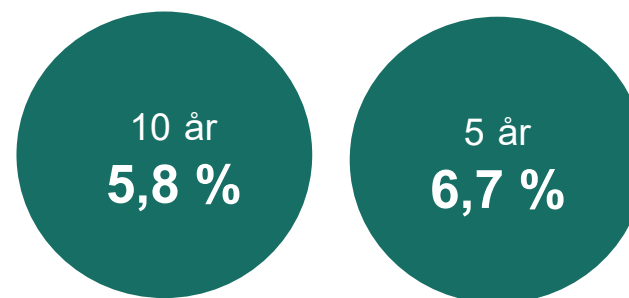
- Avkastningen på Veritas placeringar var **3,2 procent** under årets tredje kvartal.
- Under perioden januari-september avkastade placeringarna **5,2 procent**.
- Räntplaceringarna avkastade **2,5 procent**, aktieplaceringarna **8,5 procent**, fastigheterna **2,2 procent** och de övriga placeringarna **2,1 procent**.

# Placeringarna har avkastat 76,1 procent på 10 år

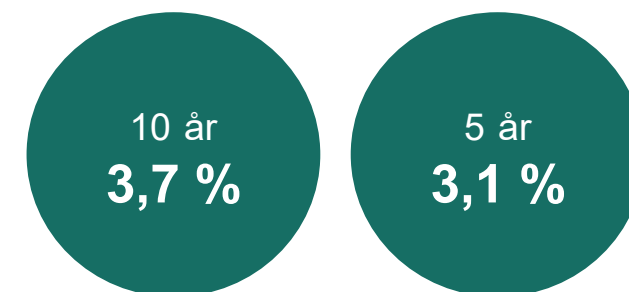


Avkastningen är för perioden 1.10.2015–30.9.2025.

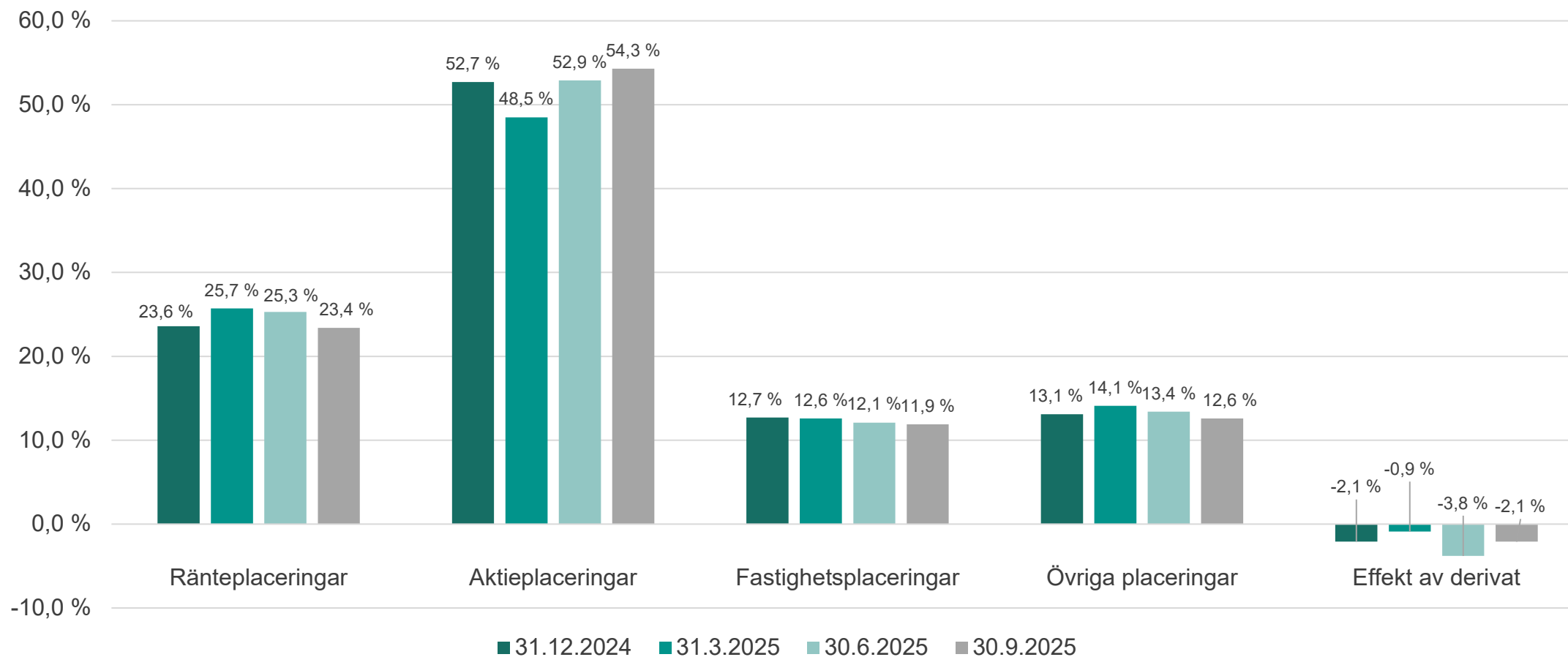
## Nominell avkastning



## Realavkastning

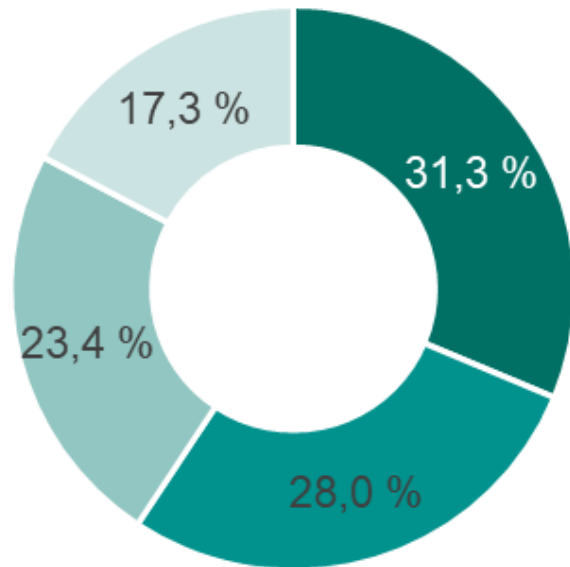


# Aktieplaceringarnas andel närmar sig 55 procent



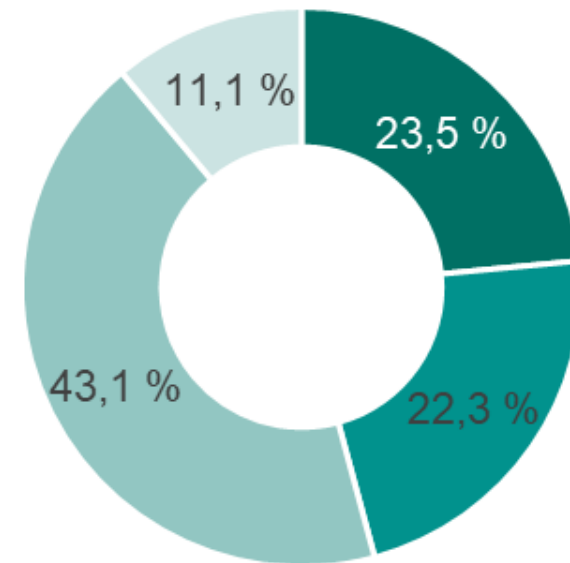
# Placeringarnas geografiska fördelning

## Placeringar



■ Finland ■ Europa ■ Nordamerika ■ Övriga

## Noterade aktier



■ Finland ■ Europa ■ Nordamerika ■ Övriga

# Placeringar och placeringsavkastning enligt verkliga värden

	Grundfördelning 30.9.2025		Riskfördelning 30.9.2025		Avkastning 1-9/2025
	milj. €	%	milj. €	% <sup>8</sup>	%
<b>Räntepaceringar</b>	<b>1 157,9</b>	<b>22,9</b>	<b>1 181,6</b>	<b>23,4</b>	<b>2,5</b>
Lånefordringar <sup>1</sup>	61,1	1,2	61,1	1,2	4,3
Masskuldebrevslån <sup>1</sup>	944,4	18,7	968,1	19,2	2,5
Masskuldebrev emitterade av offentliga samfund	564,9	11,2	588,6	11,7	2,3
Masskuldebrev emitterade av andra samfund	379,5	7,5	379,5	7,5	2,9
Övriga finansmarknadsinstrument och depositioner <sup>1 2</sup>	152,4	3,0	152,4	3,0	1,5
<b>Aktieplaceringar</b>	<b>2 655,0</b>	<b>52,6</b>	<b>2 739,6</b>	<b>54,3</b>	<b>8,5</b>
Noterade aktier	2 104,0	41,7	2 188,6	43,4	10,3
Kapitalplaceringar <sup>3</sup>	478,3	9,5	478,3	9,5	1,9
Onoterade aktier <sup>4</sup>	72,7	1,4	72,7	1,4	3,5
<b>Fastighetsplaceringar</b>	<b>598,1</b>	<b>11,9</b>	<b>598,1</b>	<b>11,9</b>	<b>2,2</b>
Direkta fastighetsplaceringar	488,7	9,7	488,7	9,7	2,7
Fastighetsplaceringsfonder	109,4	2,2	109,4	2,2	0,3
<b>Övriga placeringar</b>	<b>635,8</b>	<b>12,6</b>	<b>635,8</b>	<b>12,6</b>	<b>2,1</b>
Placeringar i hedgefonder <sup>5</sup>	493,3	9,8	493,3	9,8	1,4
Övriga placeringar <sup>6</sup>	142,5	2,8	142,5	2,8	4,7
<b>Placeringar sammanlagt</b>	<b>5 046,8</b>	<b>100,0</b>	<b>5 155,1</b>	<b>102,1</b>	<b>5,2</b>
Effekt av derivat <sup>7</sup>			-108,3	-2,1	
<b>Placeringar till verkligt värde sammanlagt</b>			<b>5 046,8</b>	<b>100,0</b>	
Masskuldebrevsportföljens modifierade duration			4,1		
Öppen valutaposition % av placeringarnas verkliga värde			17,3		

<sup>1</sup> Inklusivt upplupna räntor.

<sup>2</sup> Inklusivt kassa och bank samt köpeskillingsfordringar och -skulder.

<sup>3</sup> Inklusivt kapitalfonder och mezzaninefonder.

<sup>4</sup> Inklusivt onoterade fastighetsplaceringsbolag.

<sup>5</sup> Inklusivt alla typer av andelar i hedgefonder oberoende av fondens strategi.

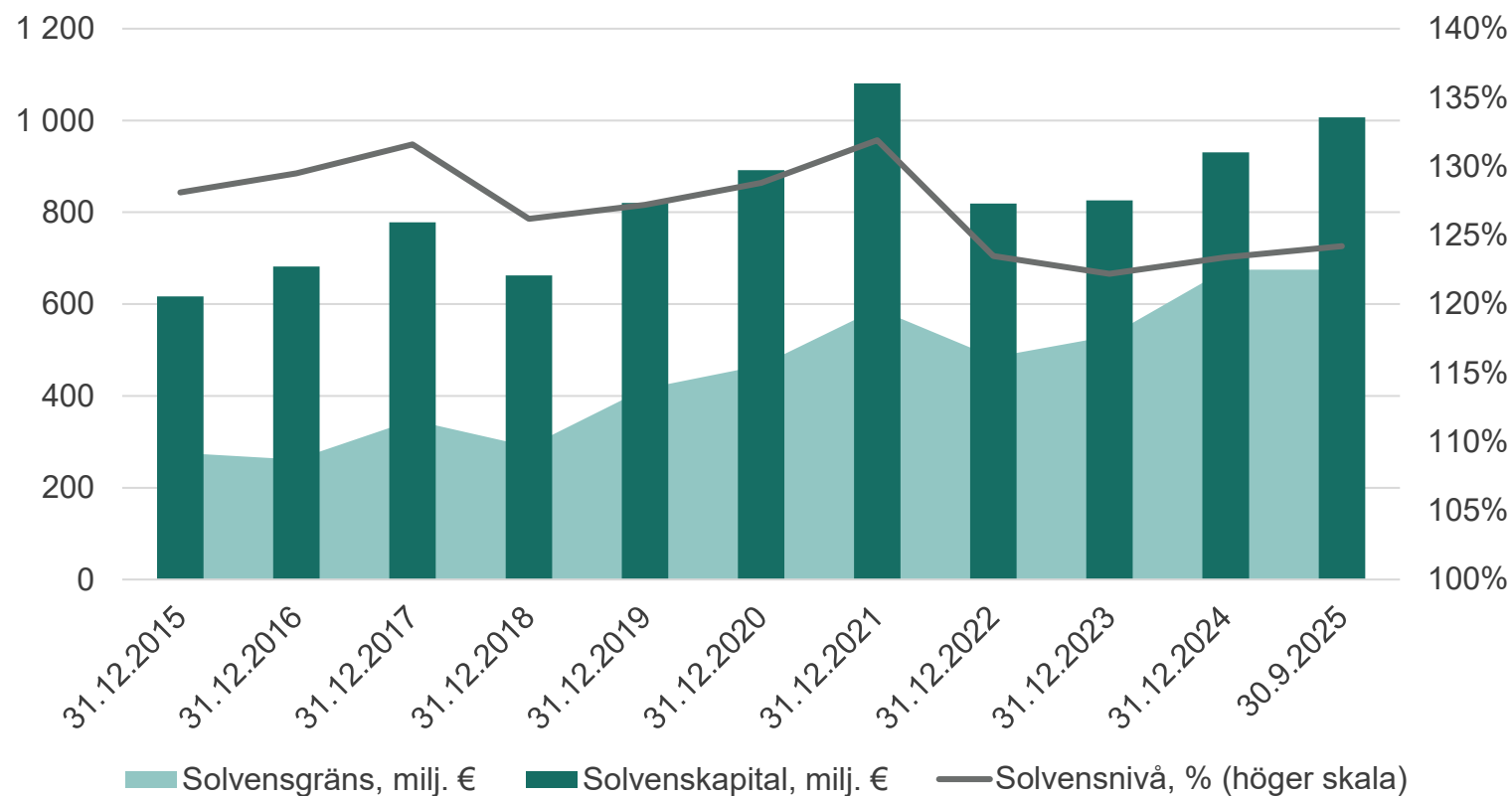
<sup>6</sup> Inklusivt de poster som inte kan hänföras till andra placeringsslag.

<sup>7</sup> Inklusivt derivatens verkan på skillnaden mellan grundfördelningen och riskfördelningen. Påverkan av derivaten kan vara +/- . Efter justeringen av skillnaden är slutsumman av riskfördelningen lika med grundfördelningen.

<sup>8</sup> Den proportionella andelen beräknas genom att använda slutsumman av "Placeringar till verkligt värde sammanlagt" som divisor.

Tabellen är uppgjord enligt rekommendationerna från Arbetspensionsförsäkrarna Tela

# Solvensen har förstärkts under tredje kvartalet



- Solvensnivån i slutet av september var **124,2 procent**.
- Solvensställningen var **1,5-faldig** i förhållande till solvensgränsen.
- Solvenskapitalet var **1 006,9 miljoner euro** i slutet av september 2025.

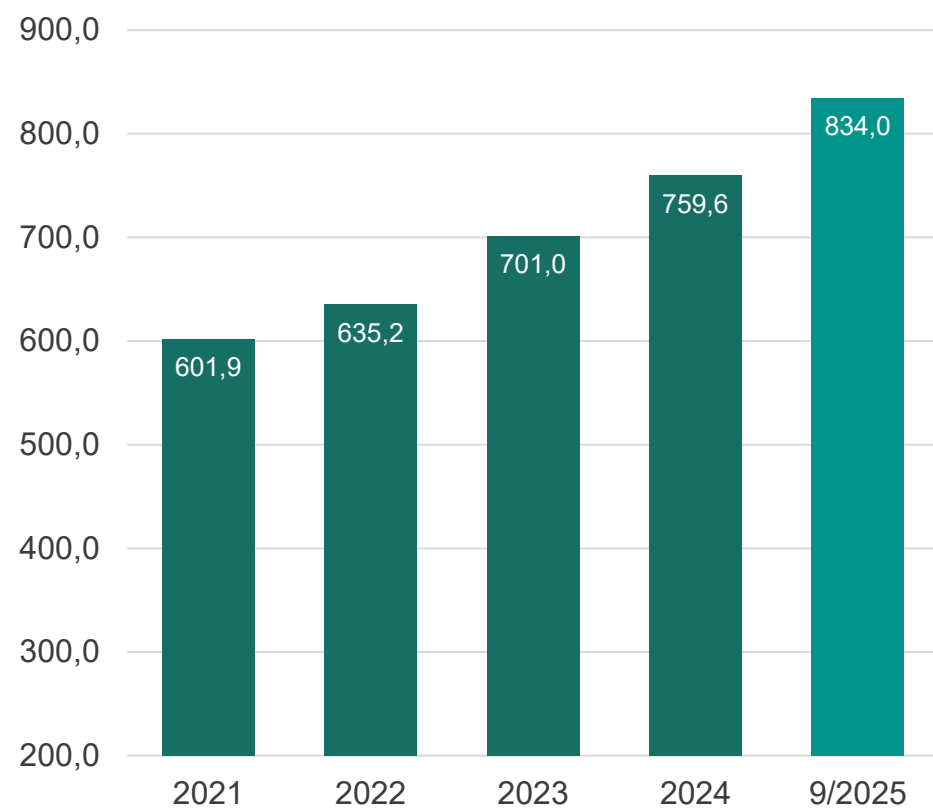
1) Veritas Pensionsförsäkring fusionerades 1.1.2019 med Pensions-Alandia. Jämförelsesiffrorna för tidigare år är Veritas siffror före fusionen.

A man and a woman are sitting on a light-colored sofa in a modern office environment. The woman, on the left, has long blonde hair and is wearing a white cardigan over a colorful floral dress. The man, on the right, has a beard and is wearing a white cable-knit sweater and blue jeans. They are both looking at a tablet computer that the woman is holding. The background features a glass railing, a wall of green plants, and a bright, airy atmosphere.

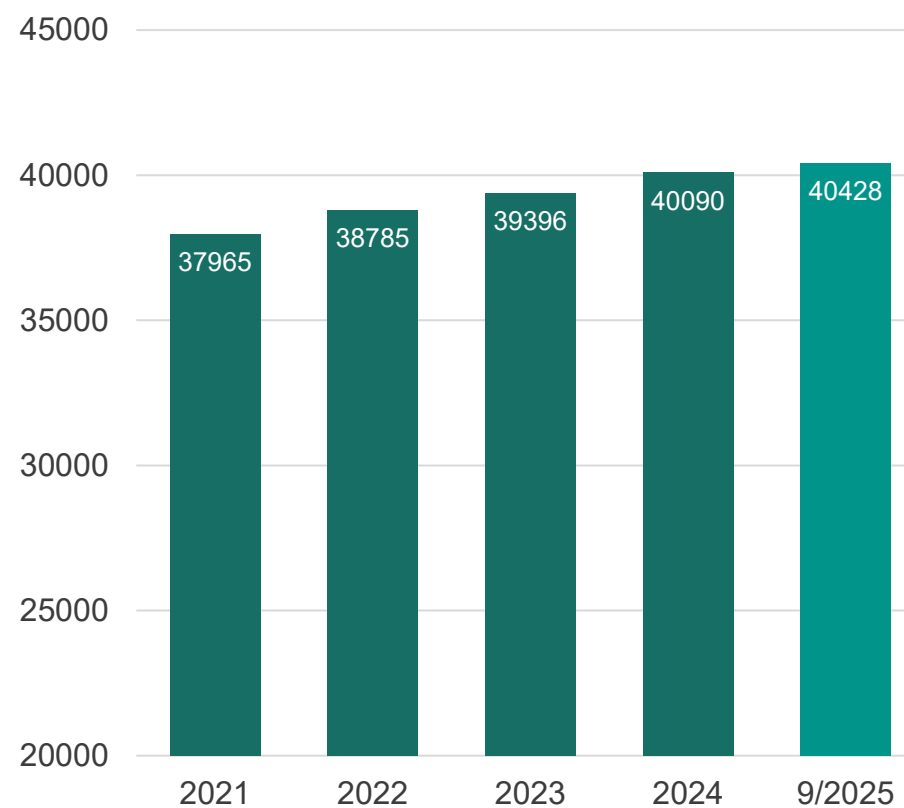
# Pensioner och försäkringar

# Veritas betalar pension till drygt 40 000 personer

Utbetalda pensioner och övriga ersättningar <sup>1)</sup>, milj. €

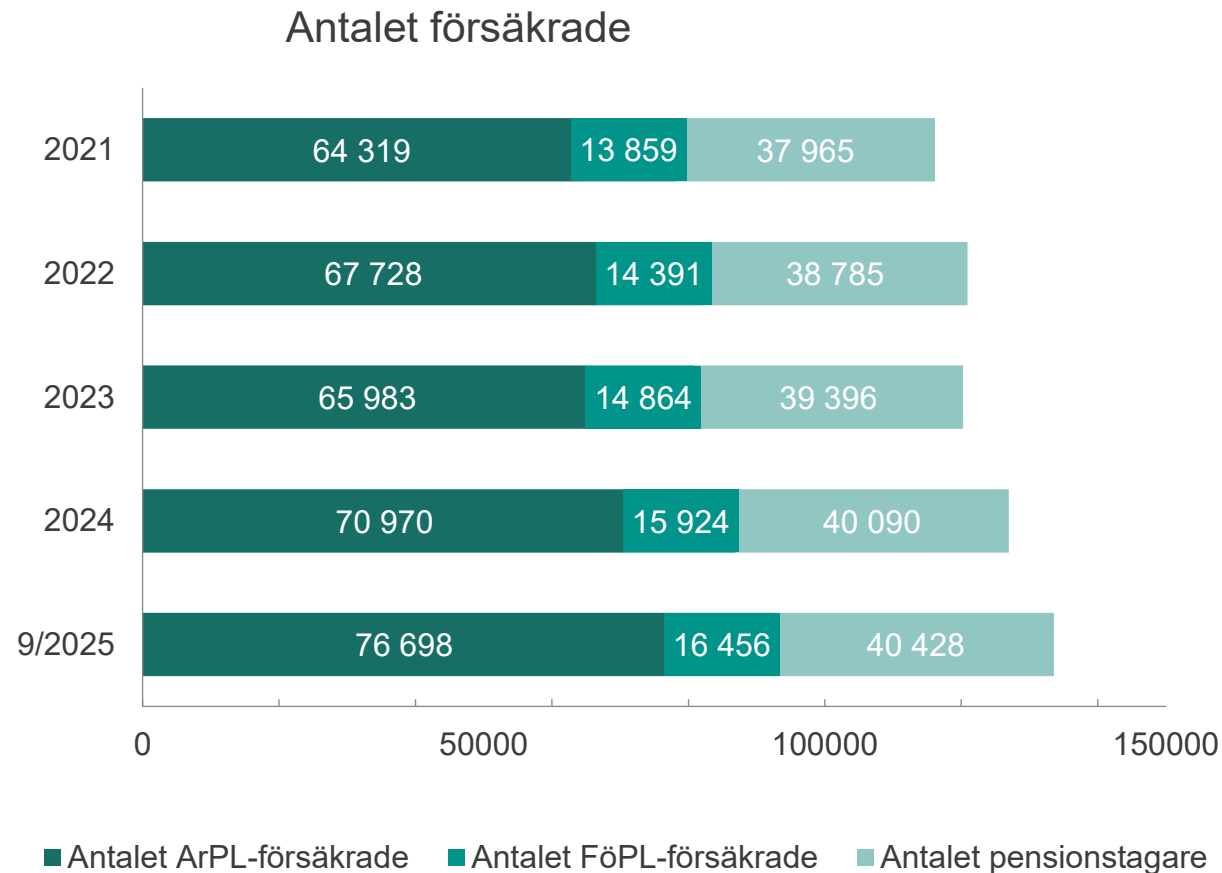


Antalet pensionstagare



1) Uppskattningen 9/2025 är för hela året 2025

# Veritas tar hand om arbetspensionsskyddet för närmare 134 000 personer



ArPL-försäkrade

76 698

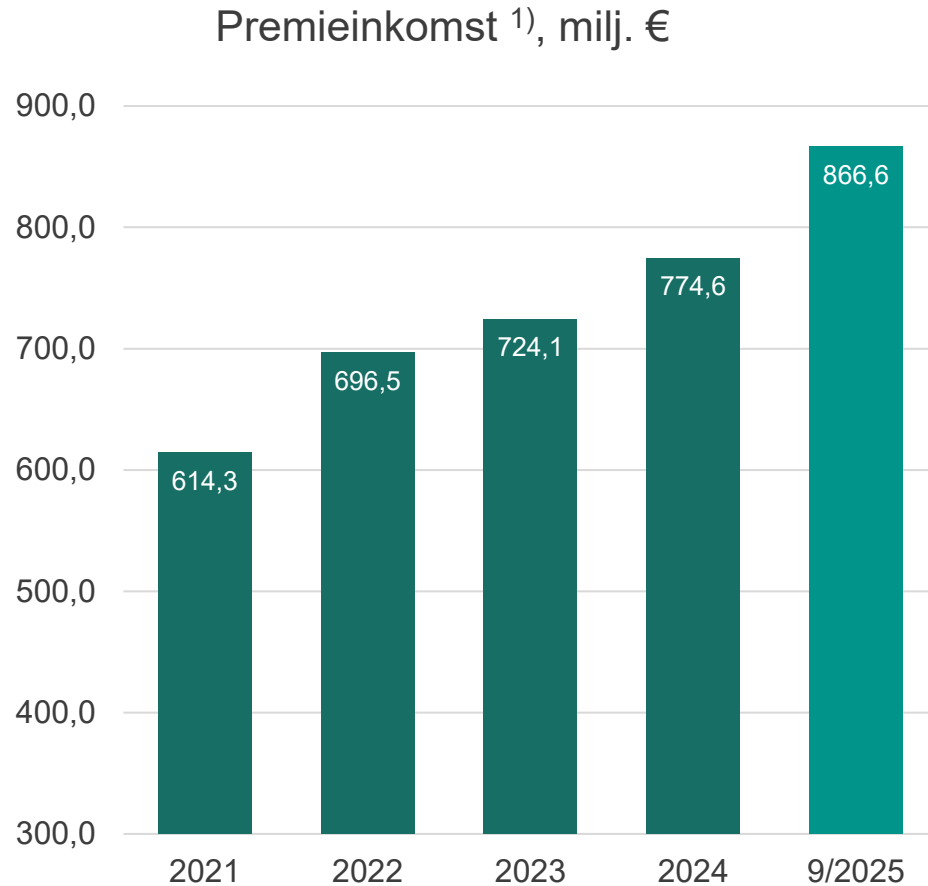
FöPL-försäkrade

16 456

Pensionstagare

40 428

# Premieinkomsten förväntas öka med hela 11,9 procent

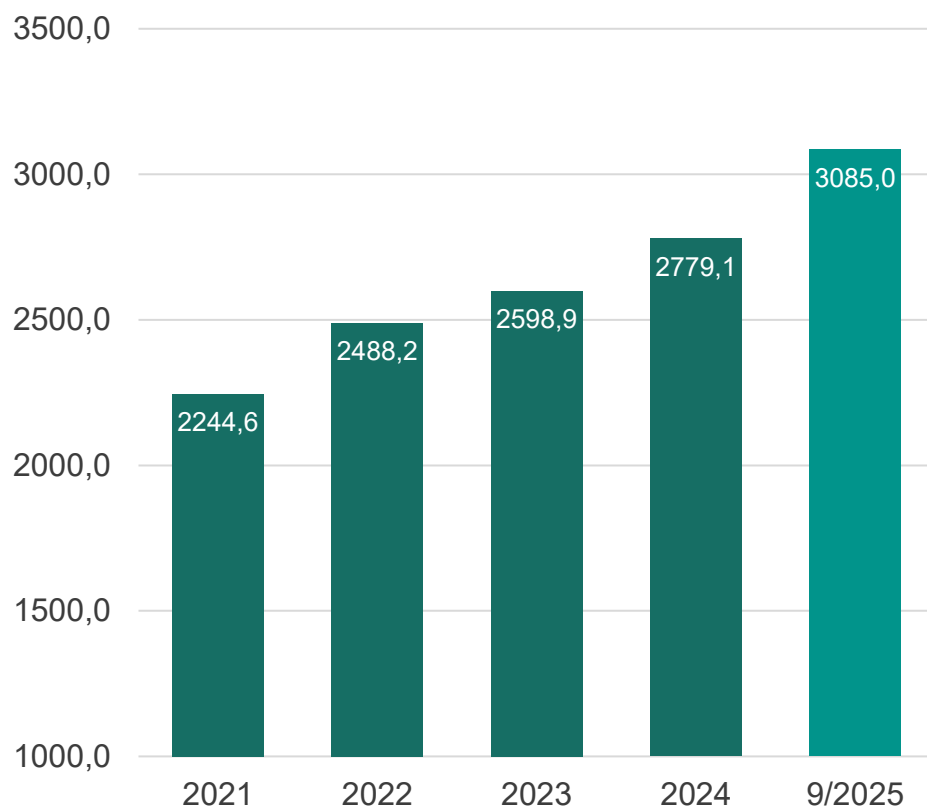


- Veritas premieinkomst år 2025 uppskattas öka med 11,9 procent till **866,6 miljoner** euro.
- ArPL-försäkringarnas andel är **771,3 miljoner** euro och FöPL-försäkringarnas andel **95,3 miljoner** euro.

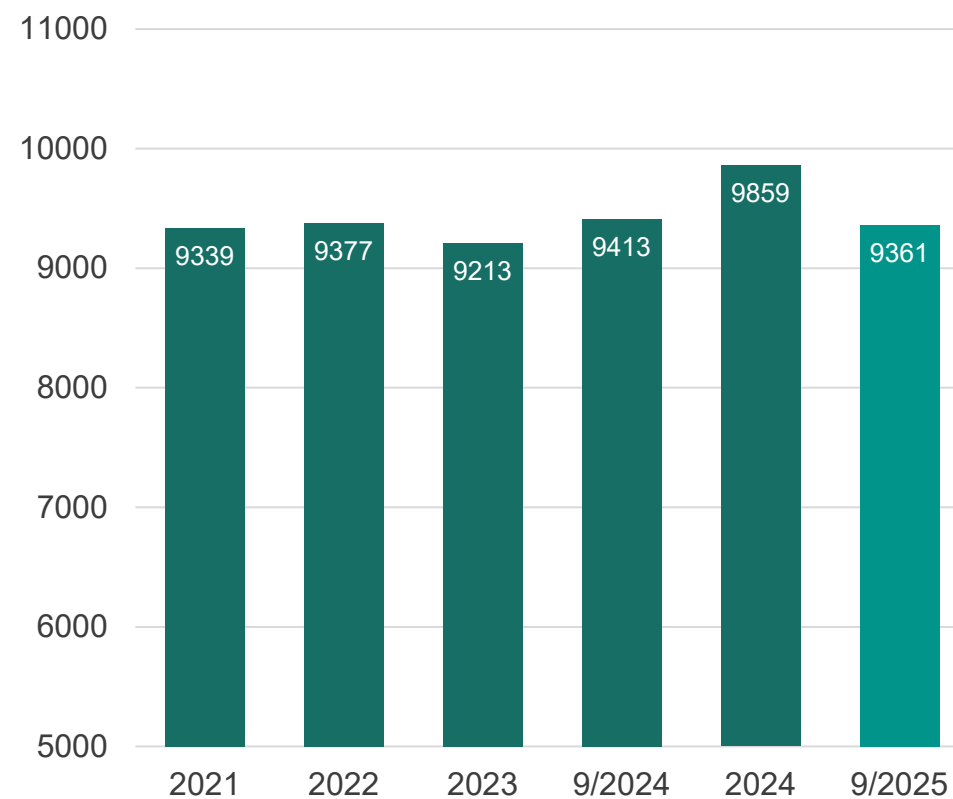
1) Premieinkomsten 9/2025 är en uppskattning för hela året 2025.

# ArPL-lönesumman uppskattas öka med 11 procent

ArPL-lönesumma <sup>1)</sup>, milj. €

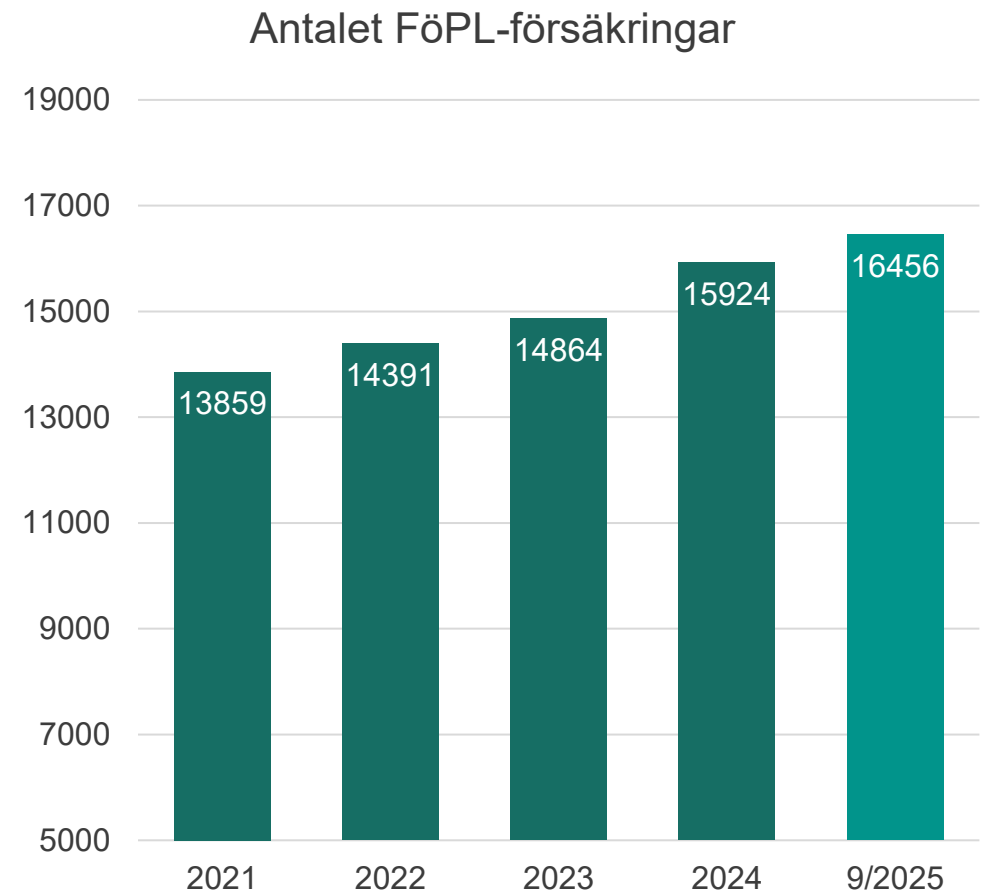
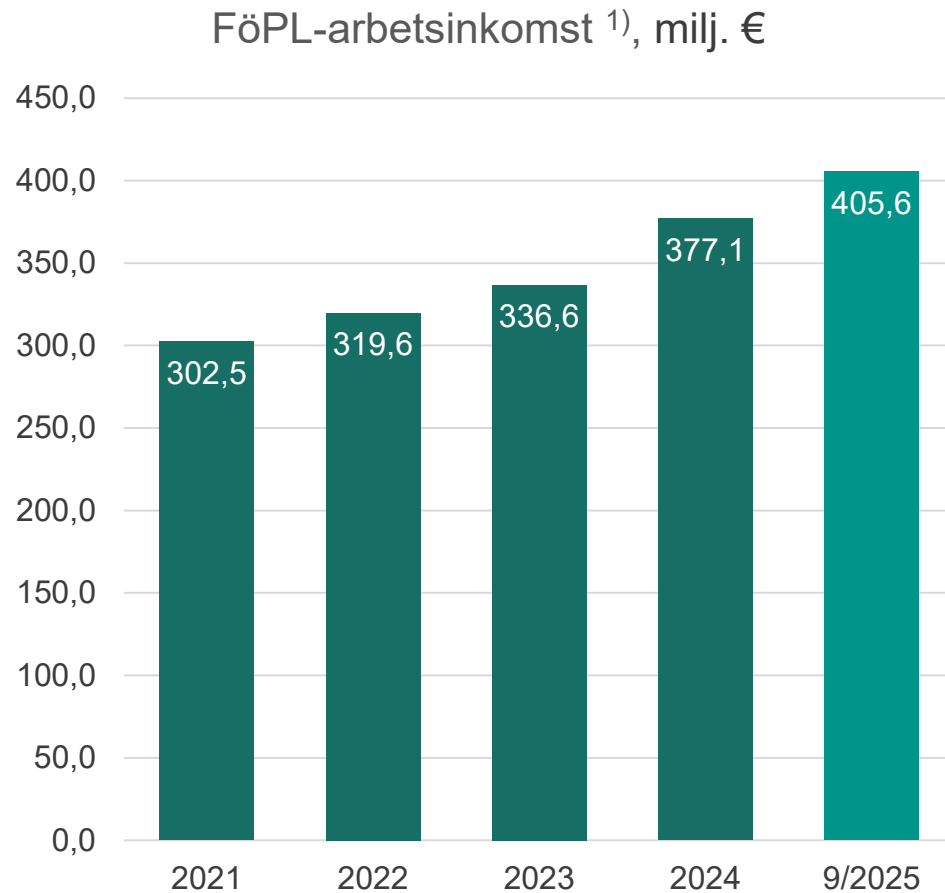


Antalet ArPL-försäkringar



1) ArPL-lönesumman 9/2025 är en uppskattning för hela året 2025

# FöPL-beståndet fortsätter växa stabilt



1) FöPL-arbetsinkomsten 9/2025 är en uppskattning för hela året 2025

# Resultat

Uppkomsten av resultat, milj. €	1-9/2025	1-9/2024	2024
Resultat av försäkringsrörelsen	2,3	-4,0	-0,0
Resultat av placeringsverksamheten enligt verkliga värden	74,7	96,0	116,6
+ Nettoavkastning av placeringsverksamheten enligt verkliga värden	250,2	297,4	370,4
- Ansvarsskuldens krav på avkastning	-175,5	-201,4	-253,8
Resultat av omkostnadsrörelsen	-1,1	-1,8	-1,9
Övrigt resultat	0,3	0,7	0,8
<b>Totalresultat</b>	<b>76,2</b>	<b>90,9</b>	<b>115,4</b>

Driftskostnader som täcks med premiens omkostnadsandelar, milj. €	13,7	13,7	18,2
---	------	------	------

Antal arbetstagare i medeltal	139	134	134
-------------------------------	-----	-----	-----



#ViÄrVeritas