



Bokslutsöversikt 2025

12.2.2026



Siffrorna är inte reviderade.

Veritas starka tillväxt fortsatte år 2025

- Veritas försäljning nådde ett nytt rekord för femte året i rad.
- Veritas placeringar avkastade **8,7 procent**.
- Premieinkomsten ökade med **10,6 procent** jämfört med föregående år och var **856,7 miljoner euro**.
- Lönesumman för Veritas kunder ökade med **9,7 procent** jämfört med föregående år.



8,7 %

Placeringsavkastning



5,2 md

Placeringar totalt



125,0 %

Solvensnivå



1,5

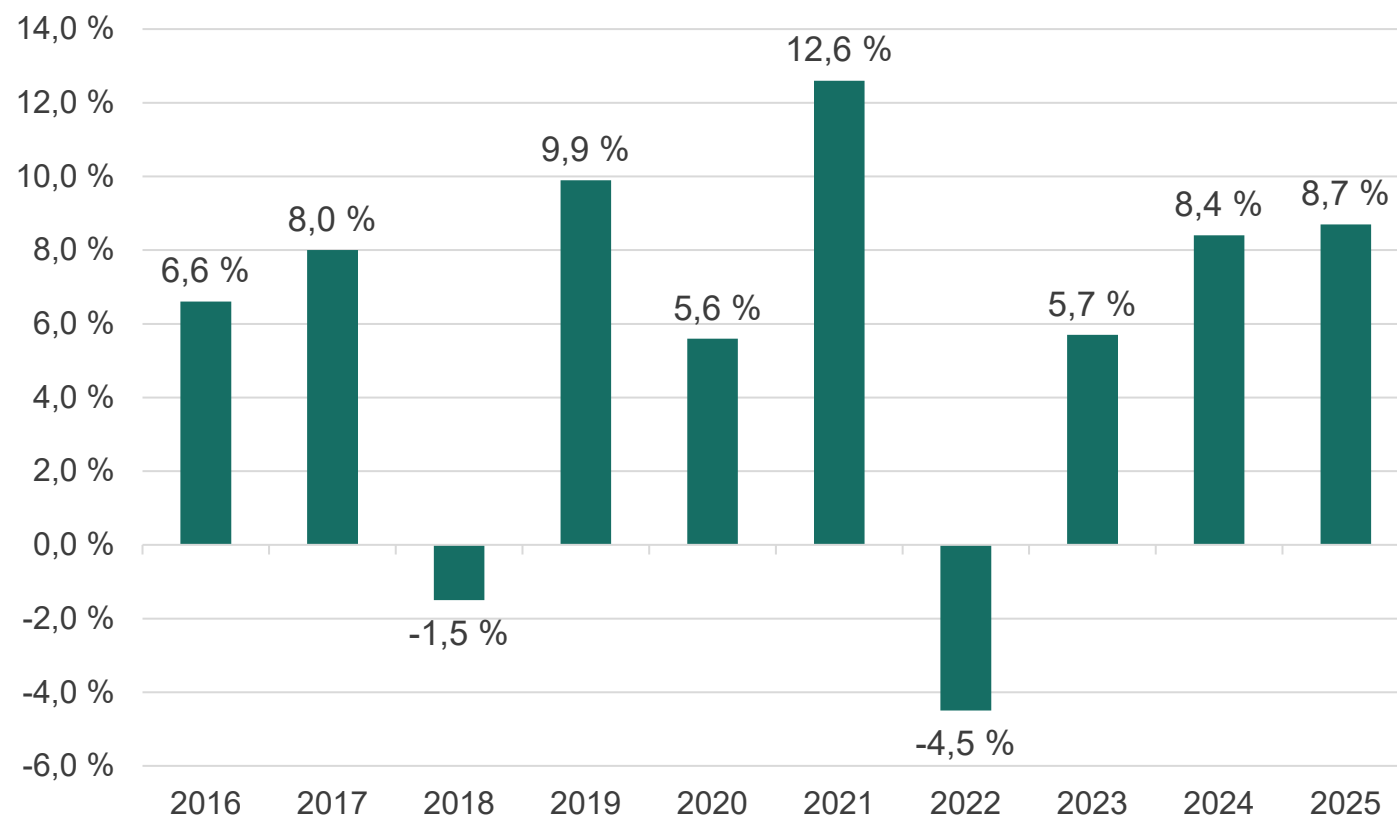
Solvensställning



Placeringar

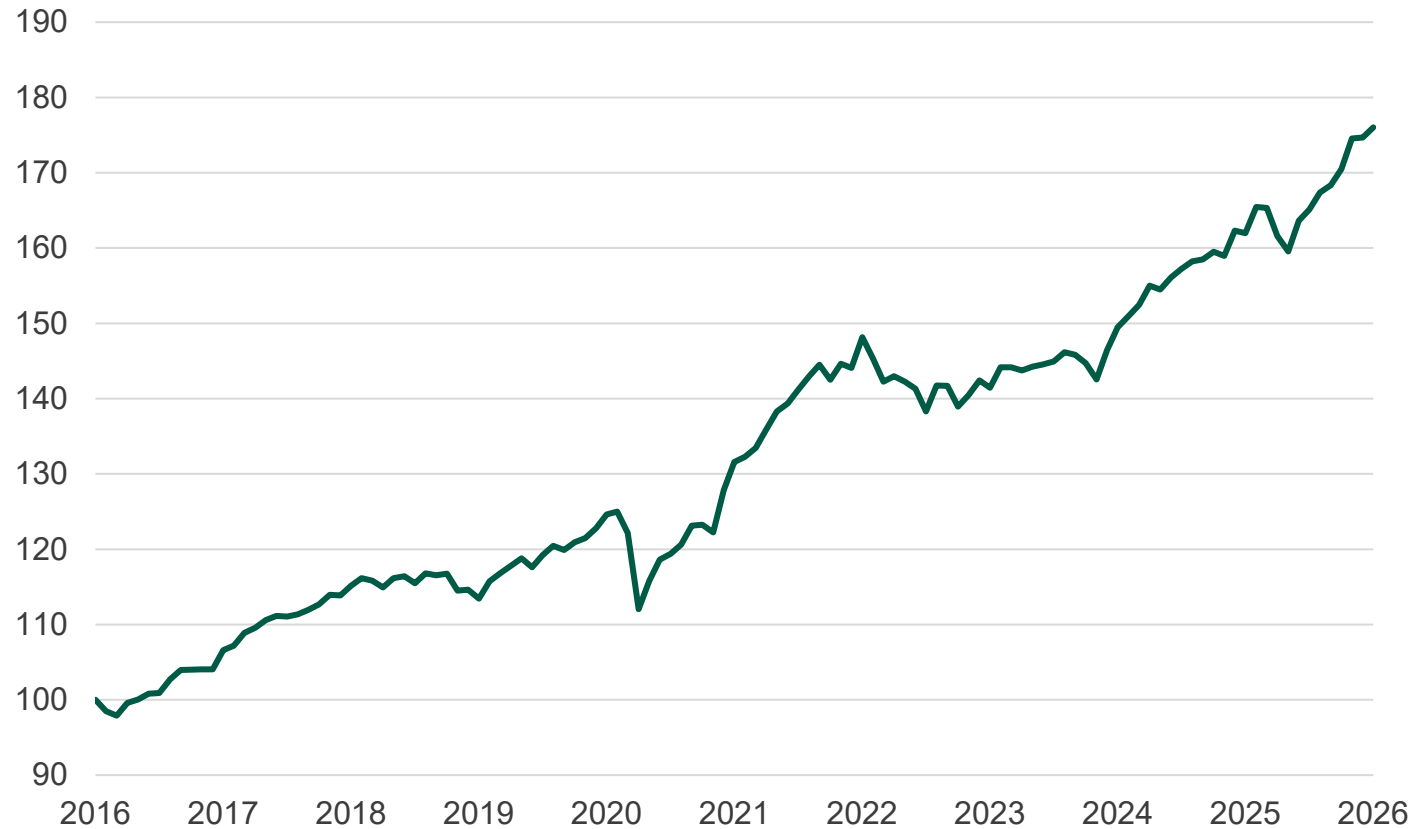
Placeringarna avkastade 8,7 procent

Placeringsavkastning



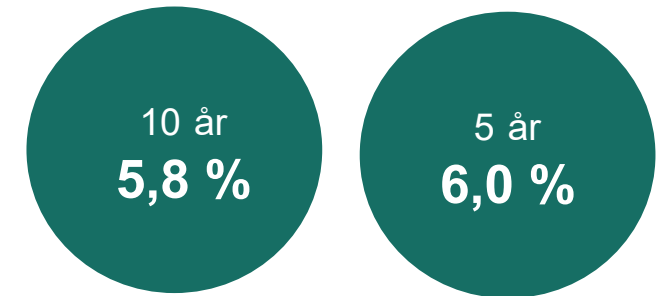
- Avkastningen på Veritas placeringar var **8,7 procent** under år 2025.
- Räntplaceringarna avkastade **3,9 procent**, aktieplaceringarna **14,1 procent**, fastigheterna **3,5 procent** och de övriga placeringarna **3,9 procent**.
- Under årets sista kvartal avkastade placeringarna **3,3 procent**.

Placeringarna har avkastat 76,0 procent på 10 år

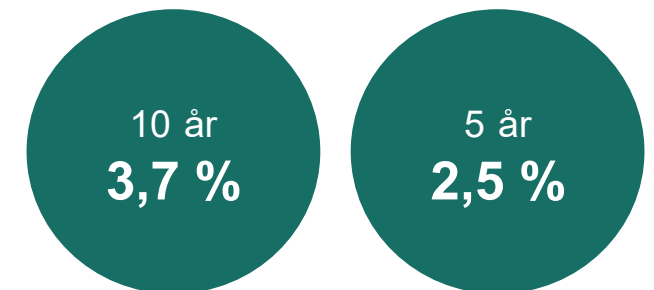


Avkastningen är för perioden 1.1.2016–31.12.2025.

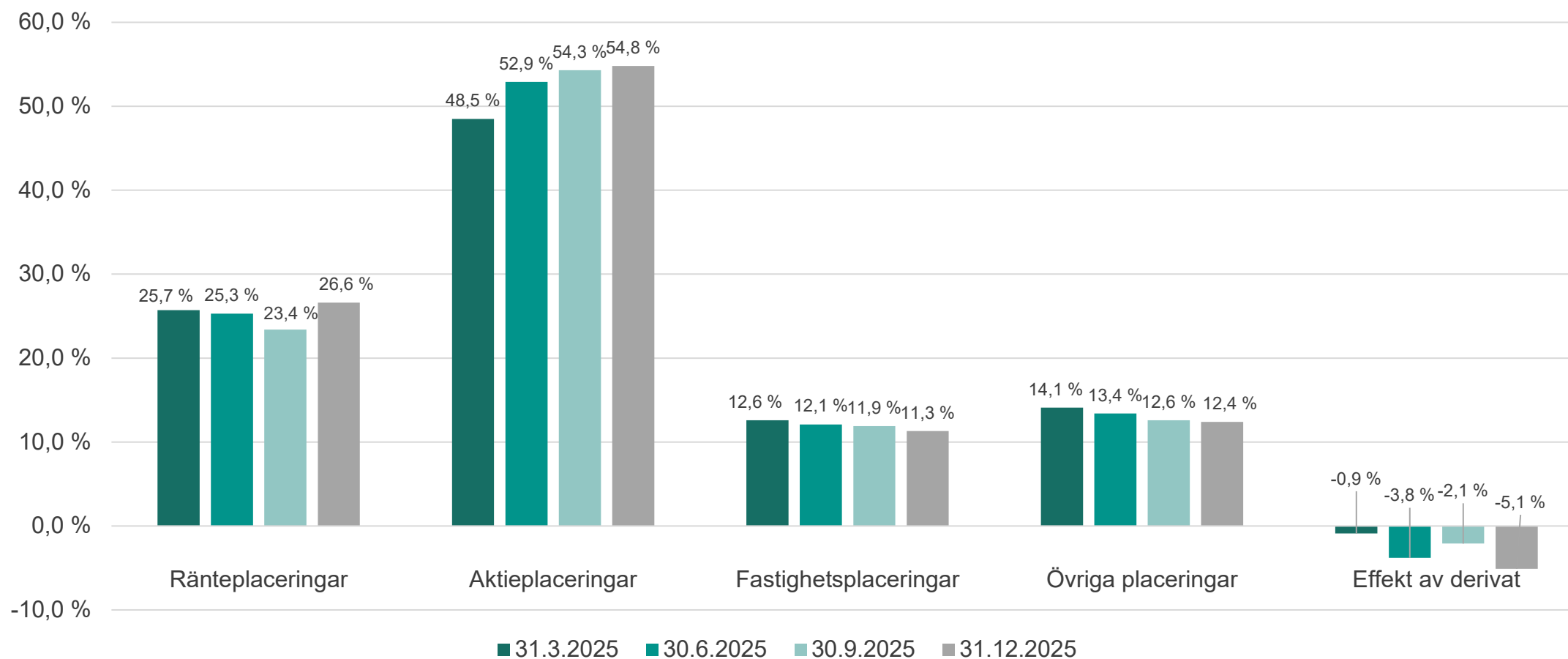
Nominell avkastning



Realavkastning

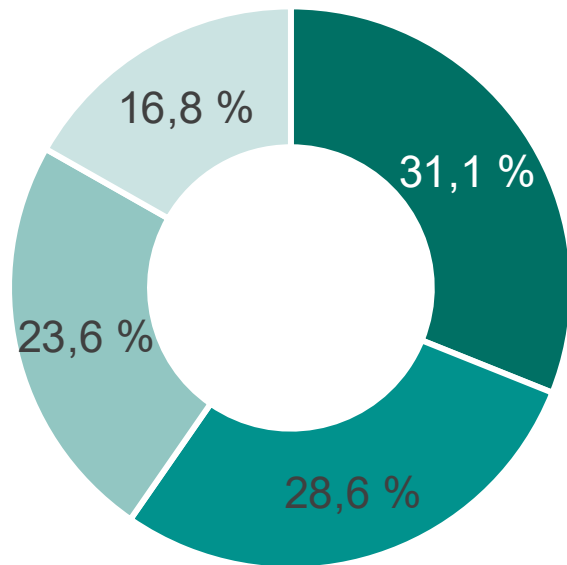


Aktieplaceringarnas andel närmar sig 55 procent



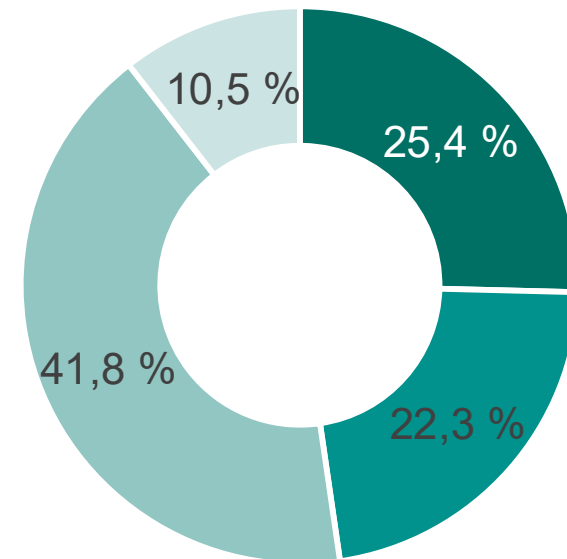
Placeringarnas geografiska fördelning

Placeringar



■ Finland ■ Europa ■ Nordamerika ■ Övriga

Noterade aktier



■ Finland ■ Europa ■ Nordamerika ■ Övriga

Placeringar och placeringsavkastning enligt verkliga värden

	Grundfördelning 31.12.2025		Riskfördelning 31.12.2025		Avkastning 1-12/2025
	milj. €	%	milj. €	% ⁸	%
Ränteplaceringar	1 185,2	22,8	1 384,1	26,6	3,9
Lånefordringar ¹	65,7	1,3	65,7	1,3	5,4
Masskuldebrevslån ¹	992,5	19,1	1 191,3	22,9	4,1
Masskuldebrev emitterade av offentliga samfund	642,5	12,3	841,4	16,2	4,4
Masskuldebrev emitterade av andra samfund	349,9	6,7	349,9	6,7	3,6
Övriga finansmarknadsinstrument och depositioner ^{1 2}	127,1	2,4	127,1	2,4	2,6
Aktieplaceringar	2 788,5	53,5	2 852,8	54,8	14,1
Noterade aktier	2 221,5	42,6	2 285,7	43,9	17,1
Kapitalplaceringar ³	492,7	9,5	492,7	9,5	2,9
Onoterade aktier ⁴	74,4	1,4	74,4	1,4	6,0
Fastighetsplaceringar	590,6	11,3	590,6	11,3	3,5
Direkta fastighetsplaceringar	485,7	9,3	485,7	9,3	4,7
Fastighetsplaceringsfonder	104,9	2,0	104,9	2,0	-1,6
Övriga placeringar	645,4	12,4	645,4	12,4	3,9
Placeringar i hedgefonder ⁵	502,0	9,6	502,0	9,6	2,6
Övriga placeringar ⁶	143,4	2,8	143,4	2,8	8,6
Placeringar sammanlagt	5 209,7	100,0	5 472,8	105,1	8,7
Effekt av derivat ⁷			-263,1	-5,1	
Placeringar till verkligt värde sammanlagt			5 209,7	100,0	
Masskuldebrevsportföljens modifierade duration			5,7		
Öppen valutaposition % av placeringarnas verkliga värde			26,4		

¹ Inklusiva upplupna räntor.

² Inklusiva kassa och bank samt köpeskillingsfordringar och -skulder.

³ Inklusiva kapitalfonder och mezzaninefonder.

⁴ Inklusiva onoterade fastighetsplaceringsbolag.

⁵ Inklusiva alla typer av andelar i hedgefonder oberoende av fondens strategi.

⁶ Inklusiva de poster som inte kan hänföras till andra placeringsslag.

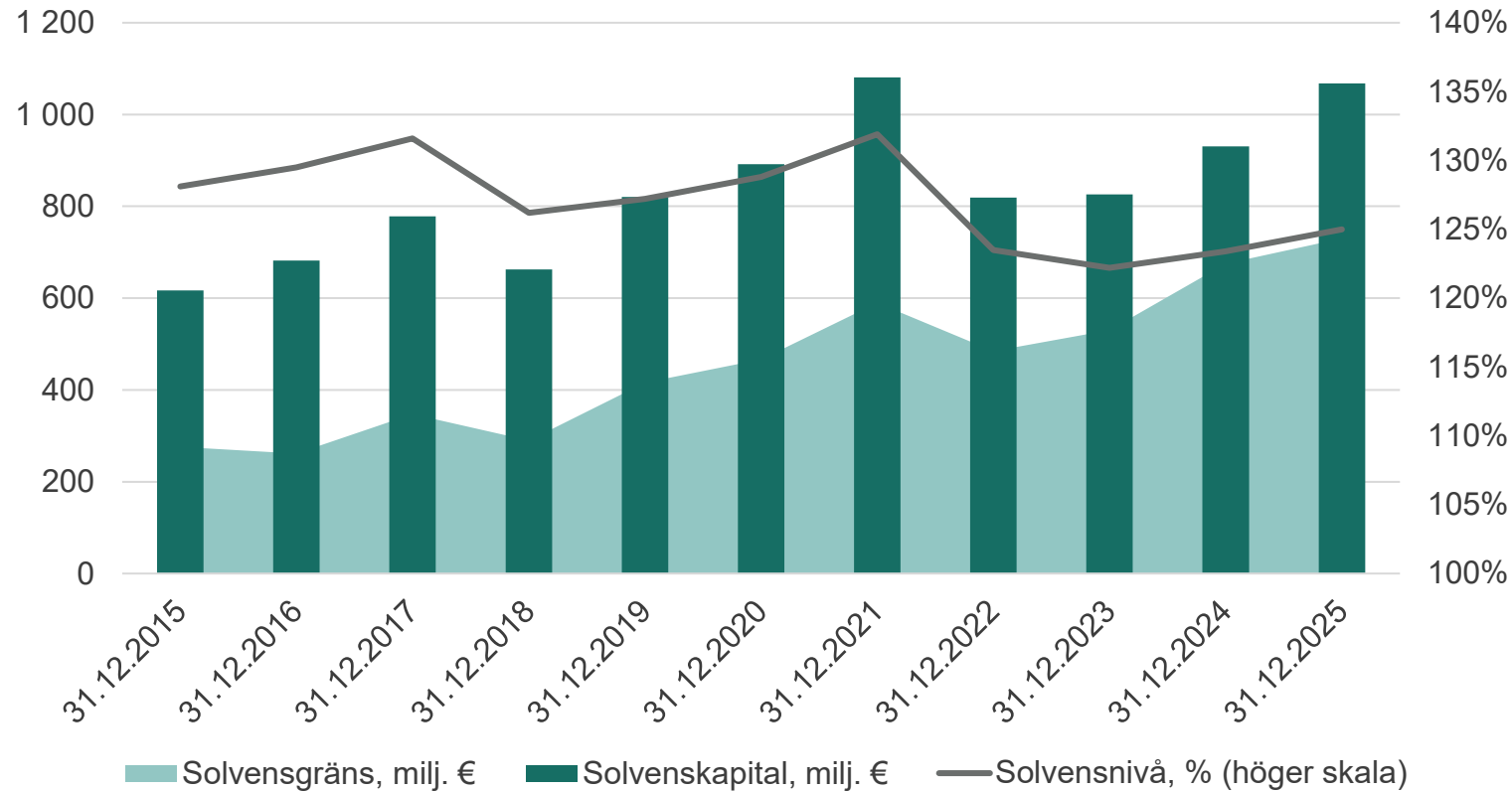
⁷ Inklusiva derivatens verkan på skillnaden mellan grundfördelningen och riskfördelningen.

Påverkan av derivaten kan vara +/- . Efter justeringen av skillnaden är slutsumman av riskfördelningen lika med grundfördelningen.

⁸ Den proportionella andelen beräknas genom att använda slutsumman av "Placeringar till verkligt värde sammanlagt" som divisor.

Tabellen är uppgjord enligt rekommendationerna från Arbetspensionsförsäkrarna Tela

Solvensen förstärktes under 2025



- Solvensnivån i slutet av året var **125,0 procent**.
- Solvensställningen var **1,5-faldig** i förhållande till solvensgränsen.
- Solvenskapitalet var **1 068,1 miljoner euro** i slutet av 2025.

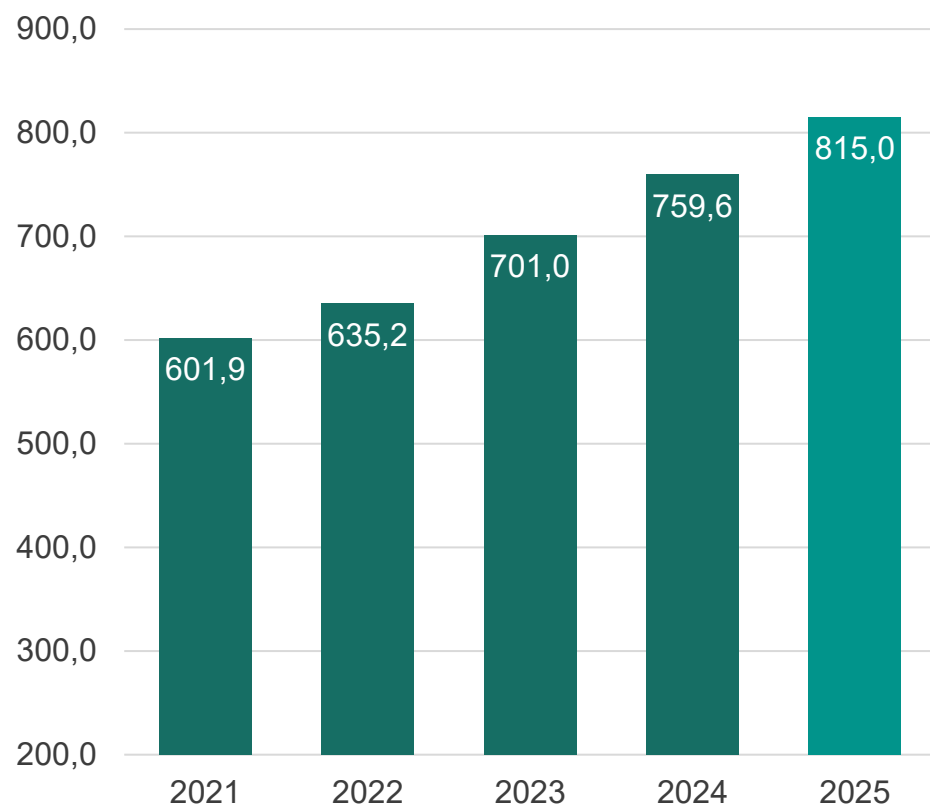
1) Veritas Pensionsförsäkring fusionerades 1.1.2019 med Pensions-Alandia. Jämförelsesiffrorna för tidigare år är Veritas siffror före fusionen.

A man and a woman are sitting on a light-colored sofa in a modern office environment. The woman, on the left, has long blonde hair and is wearing a white cardigan over a colorful floral dress. The man, on the right, has a beard and is wearing a white cable-knit sweater and blue jeans. They are both looking at a tablet computer that the woman is holding. The background features a glass railing, a wall of green plants, and large windows letting in natural light.

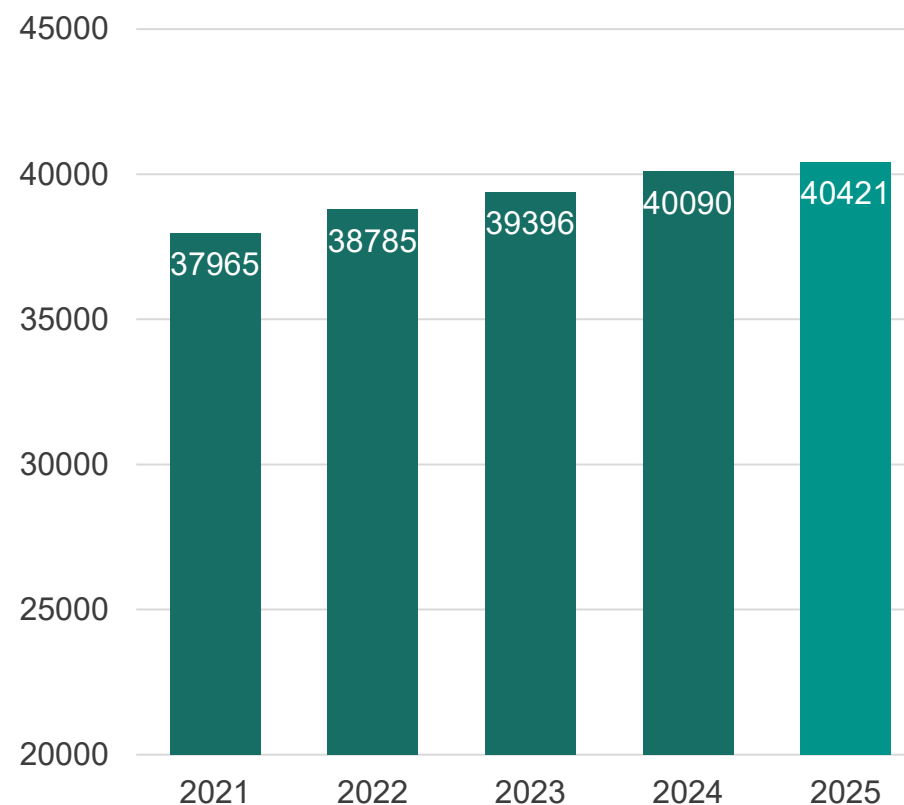
Pensioner och försäkringar

Veritas betalar pension till drygt 40 000 personer

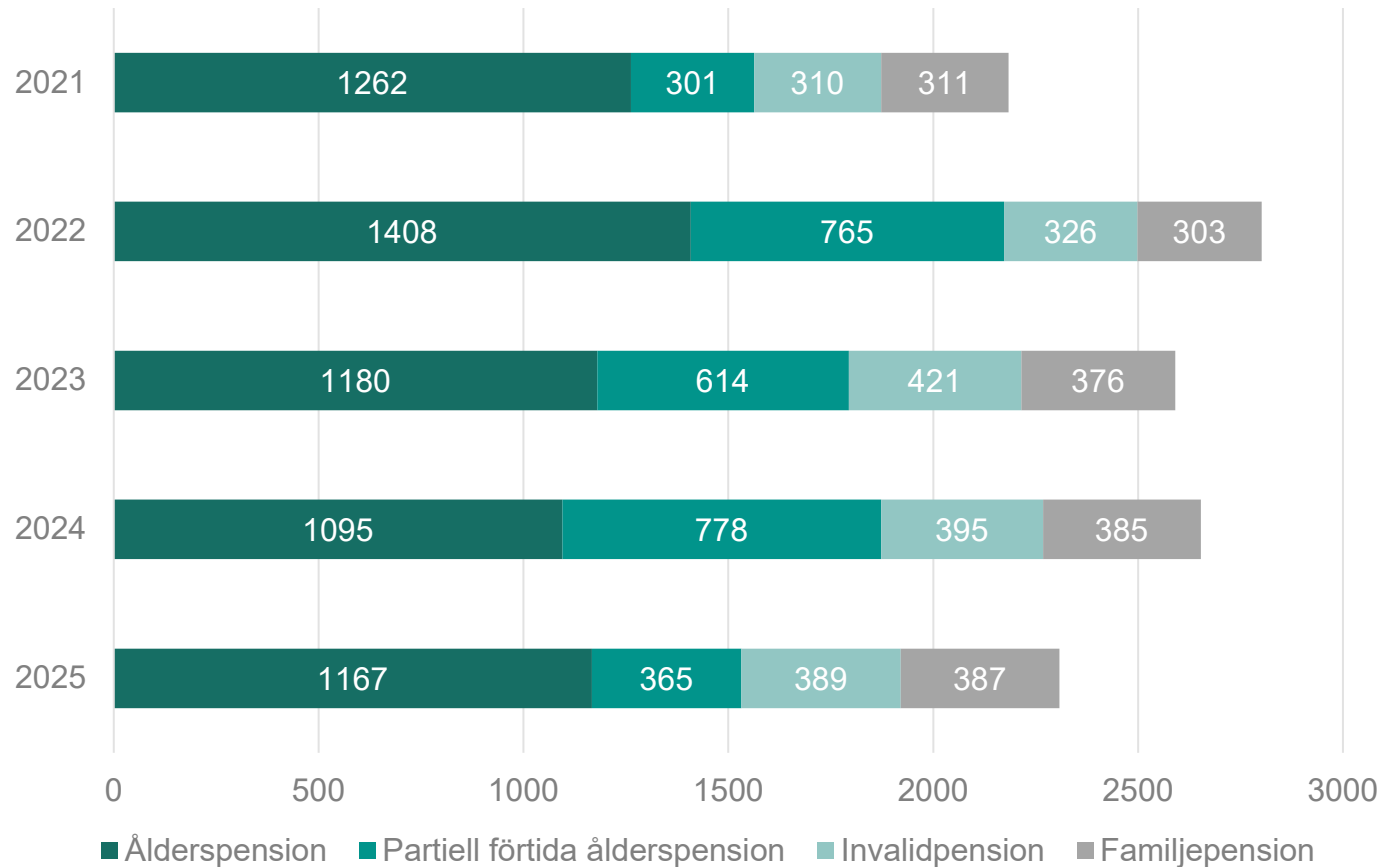
Utbetalda pensioner och övriga ersättningar, milj. €



Antalet pensionstagare



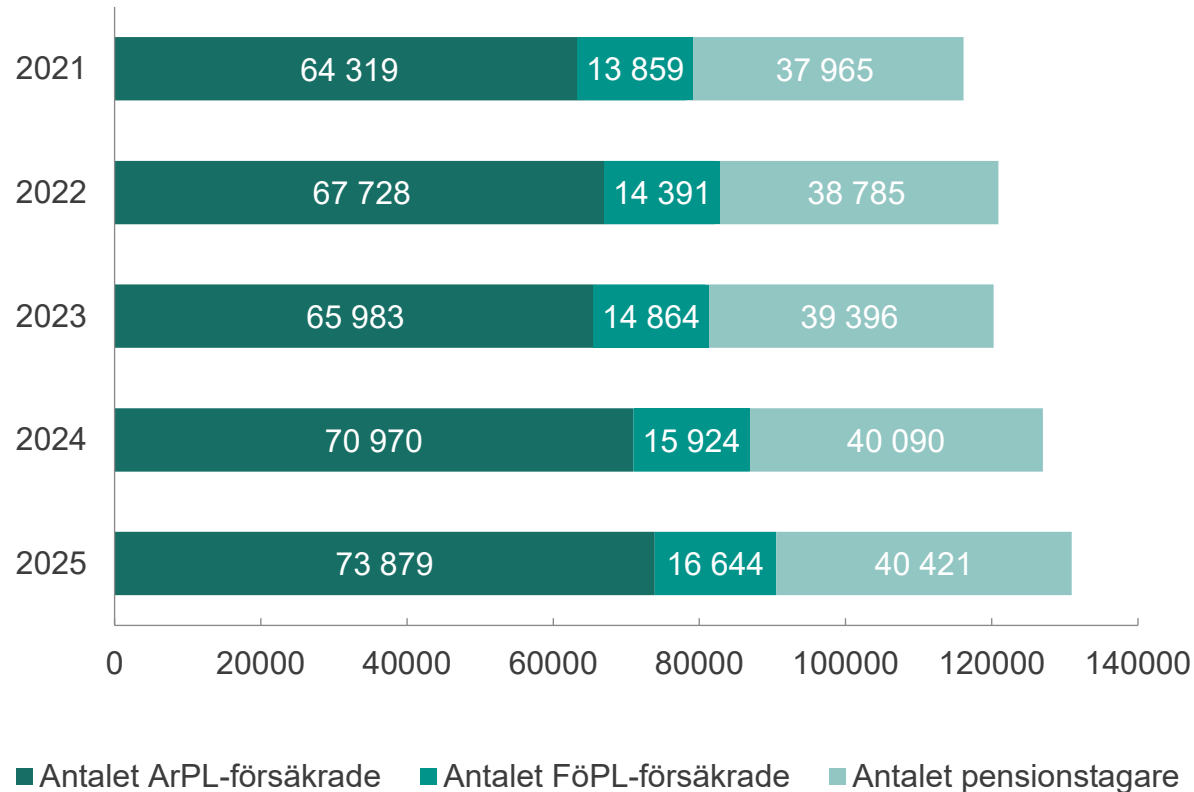
Antalet beviljade partiella förtida ålderspensioner minskade



- Veritas beviljade ifjol **2 308** nya pensioner vilket är närmare 13 procent färre än året innan.
- Antalet partiella förtida ålderspensionsbeslut minskade under 2025.
 - Den sannolika orsaken är höjningen av åldersgränsen för att få pension från 61 till 62 år.

Veritas tar hand om arbetspensionsskyddet för drygt 130 000 personer

Antalet försäkrade



ArPL-försäkrade

73 879

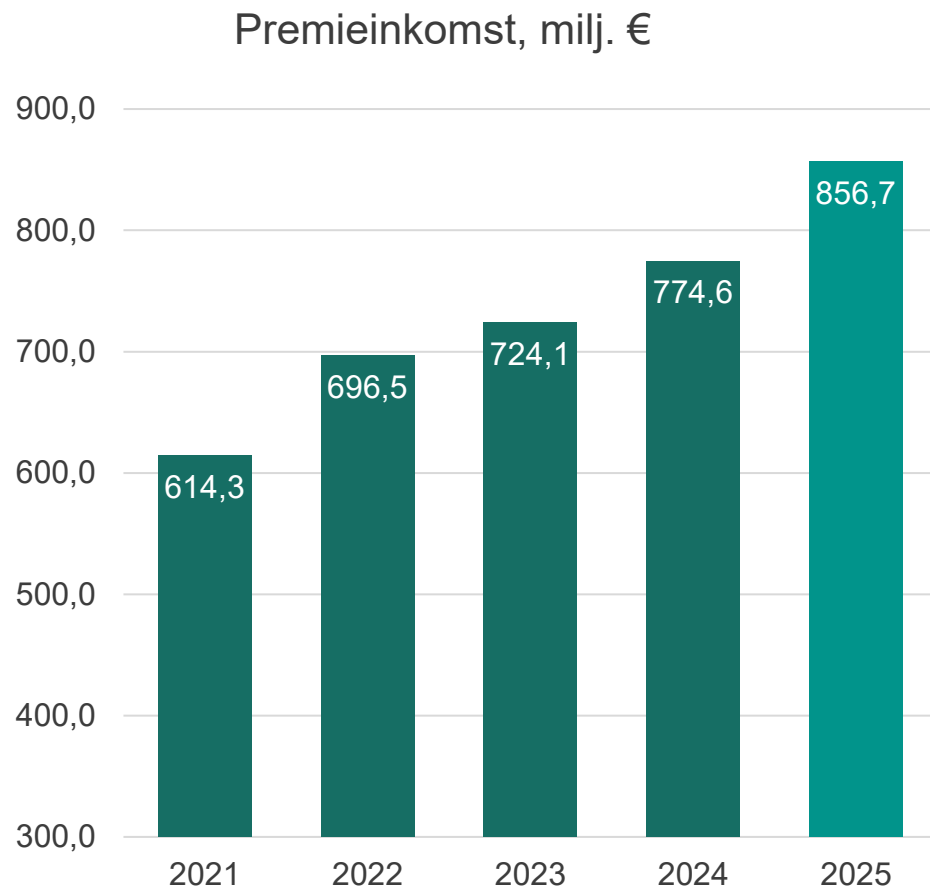
FöPL-försäkrade

16 644

Pensionstagare

40 421

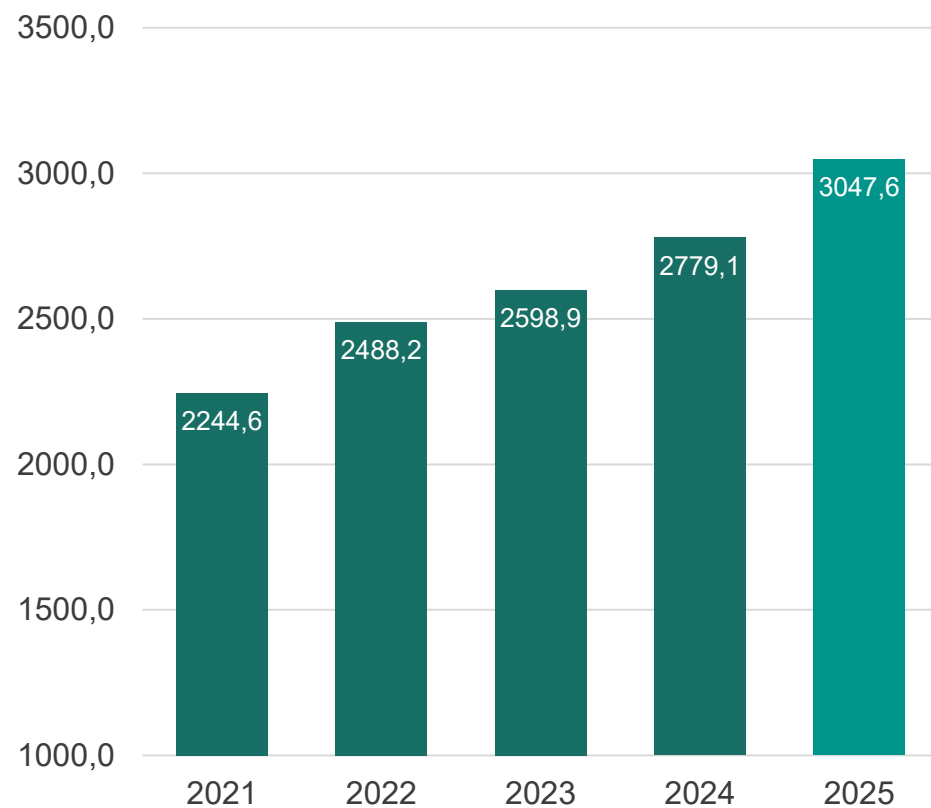
Premieinkomsten steg med hela 10,6 procent



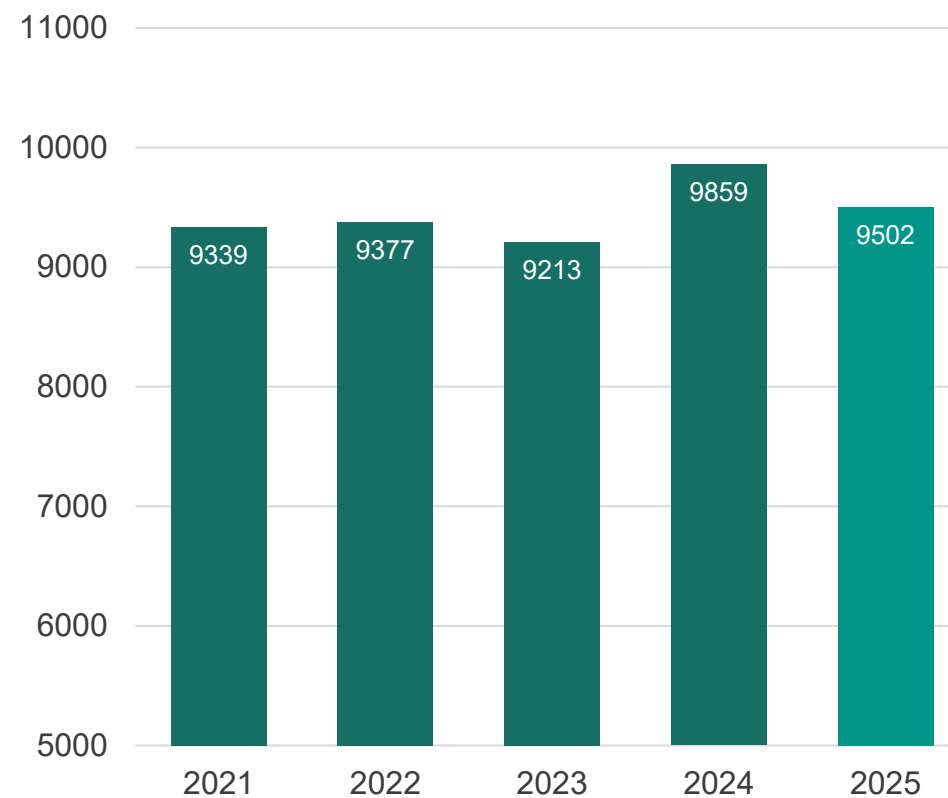
- Veritas premieinkomst var **856,7 miljoner** euro.
- ArPL-försäkringarnas andel är **761,9 miljoner** euro och FöPL-försäkringarnas andel **94,8 miljoner** euro.
- Premieinkomsten steg med **10,6 procent** jämfört med 2024.

ArPL-lönesumman växte med 9,7 procent

ArPL-lönesumma, milj. €

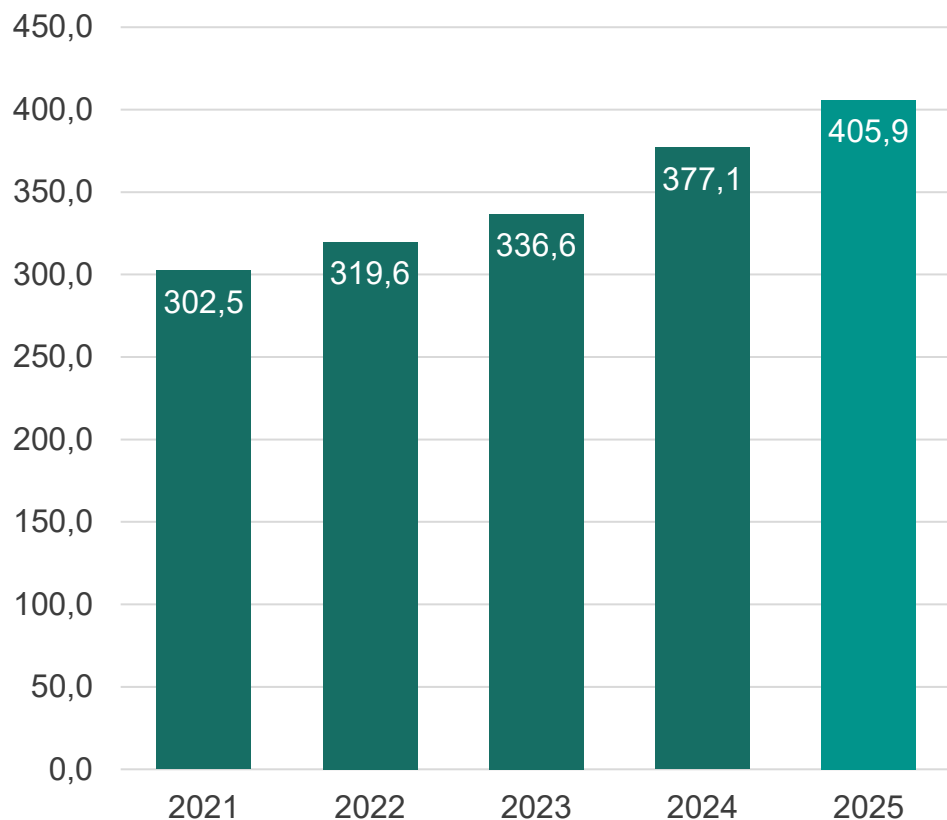


Antalet ArPL-försäkringar

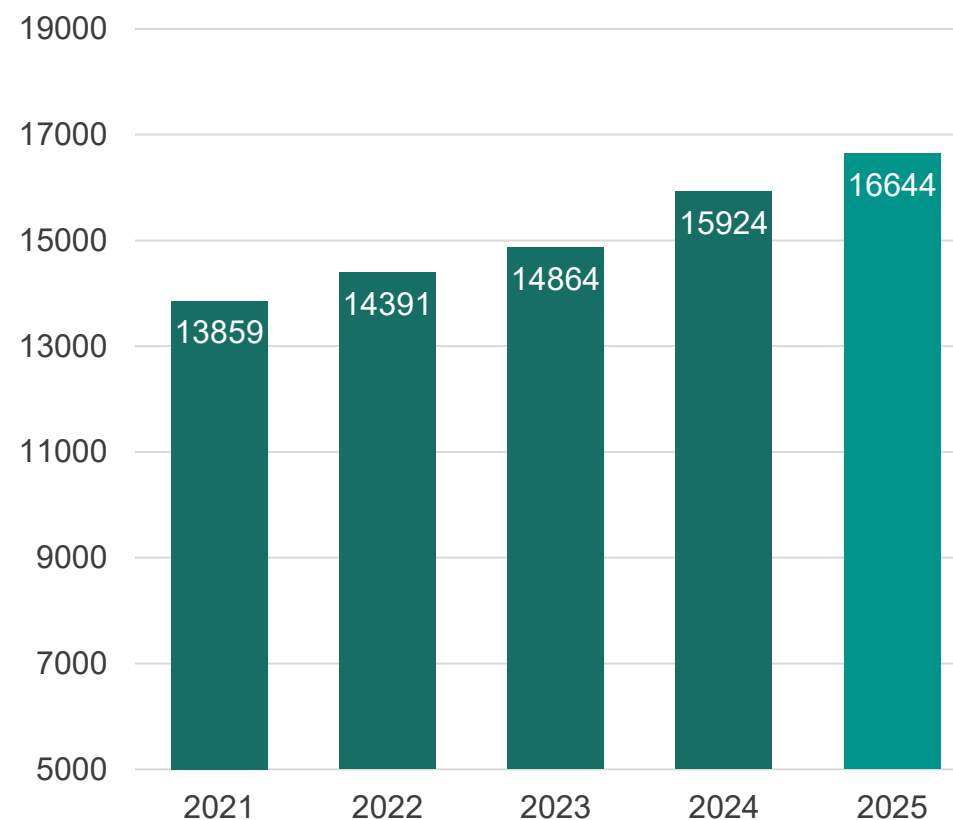


Antalet FöPL-försäkringar fortsätter växa stabilt

FöPL-arbetsinkomst, milj. €

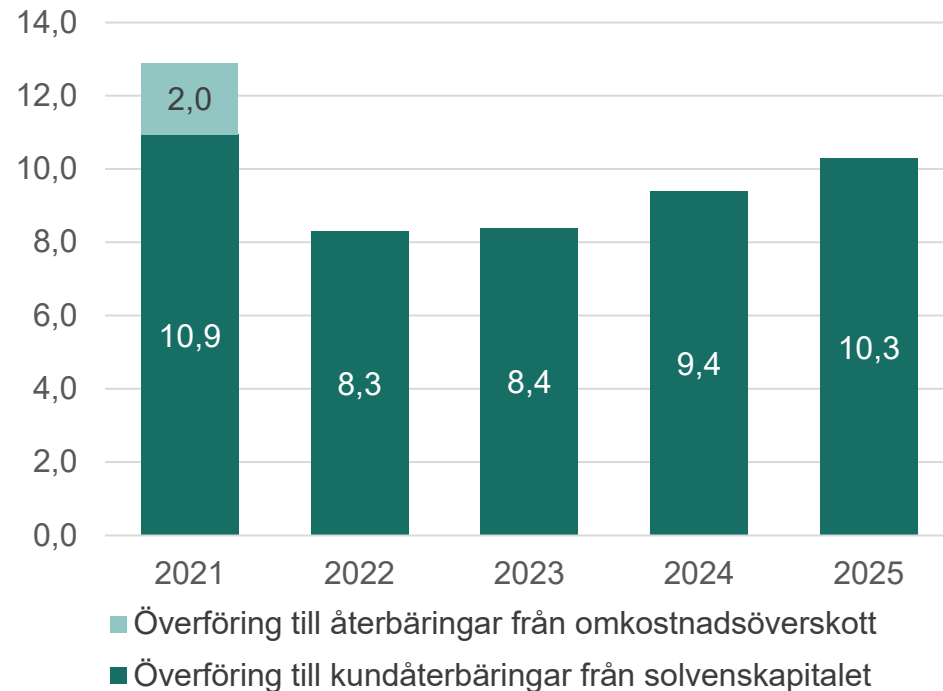


Antalet FöPL-försäkringar

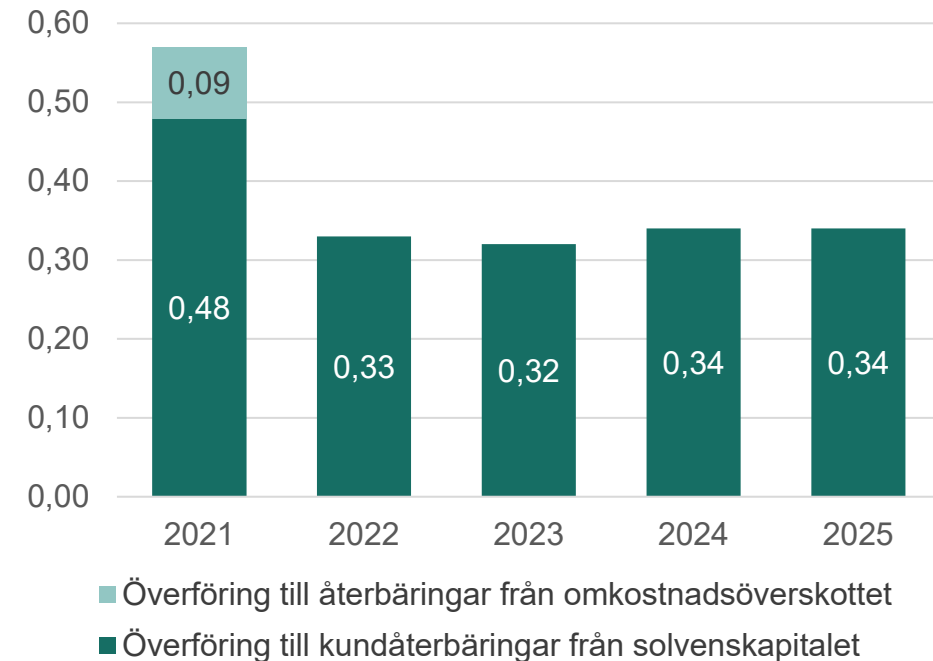


Kundåterbäringarna ökar till 10,3 miljoner euro

Överföring till kundåterbäringar ¹⁾, milj. €



Överföring till kundåterbäringar ¹⁾,
% av ArPL-lönesumman



1) Fr.o.m. 2023 sker överföringen till kundåterbäringar endast från solvenskapitalet.

Resultat

Uppkomsten av resultat, milj. €	2025	2024
Resultat av försäkringsrörelsen	-0,4	-0,0
Resultat av placeringsverksamheten enligt verkliga värden	150,1	116,6
+ Nettoavkastning av placeringsverksamheten enligt verkliga värden	414,9	370,4
- Ansvarsskuldens krav på avkastning	-264,8	-253,8
Resultat av omkostnadsrörelsen	-1,9	-1,9
Övrigt resultat	0,4	0,8
Totalresultat	148,2	115,4

Driftskostnader som täcks med premiens omkostnadsandelar, milj. €	19,3	18,2
Antal arbetstagare i medeltal	137	134

Utsikterna för år 2026

- Finlands ekonomiska tillväxt verkar pigga till. Särskilt exportsektorn uppvisar tillväxt, men konsumenterna är fortfarande försiktiga.
- Sysselsättningen vände uppåt under årets sista kvartal, vilket var en positiv nyhet. Detta syns även i premieinkomsten i pensionsbranschen.
- Tillväxten i euroområdet ökar i år i och med Tysklands expansiva finanspolitik i synnerhet gällande försvarsutgifterna.
- Ekonomin i USA fortsätter att växa stabilt. Vid sidan av servicesektorn är även industrisektorn på väg tillbaka till tillväxtspåret.
- Marknaderna är fortsatt på sin vakt på grund av underskotten och hållbarheten i de offentliga finanserna, vilket i värsta fall kan begränsa satsningar på infrastruktur, bekämpning av klimatförändringar samt forskning och utveckling.
- Lagförslaget om pensionsreformen kommer att behandlas i riksdagen under våren.
- I Veritas förbereds en ny strategi med kunden i fokus.



#ViÄrVeritas