



Tilinpäätöskatsaus 2021

17.2.2022

Vuosi lyhyesti

- Veritas ylsi erinomaisiin sijoitustuottoihin vuonna 2021. Sijoitukset tuottivat vuoden aikana **12,6** prosenttia eli lähes **0,5** miljardia euroa.
- Veritaksen vakavaraisuus pysyi vahvalla tasolla ja vahvistui hyvän sijoitustuloksen ansiosta entisestään.
- Veritas sai vuoden aikana ennätysmäärän uusia asiakkaita ja asiakaspysyvyys parantui.
- Vuoden lopussa Veritaksessa oli vakuutettuna **78 000** henkilöä. Veritas maksoi eläkettä lähes **38 000** henkilölle.



12,6 %

Sijoitusten tuotto



4,4 mrd.

Sijoitusten arvo



131,9 %

Vakavaraisuusaste



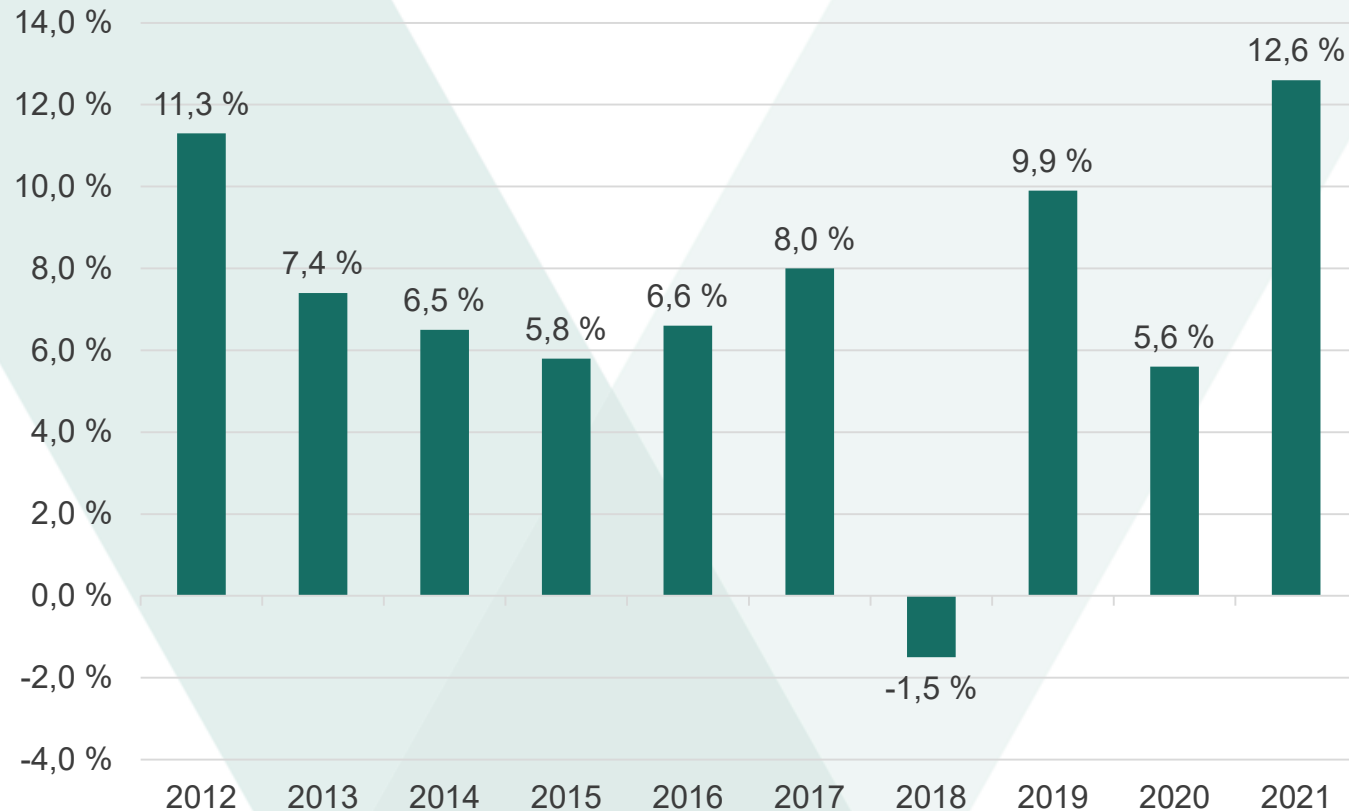
1,8

Vakavaraisuusasema

Sijoitukset

Veritas ylsi 2000-luvun parhaimpaan sijoitustulokseen

Sijoitusten tuotot



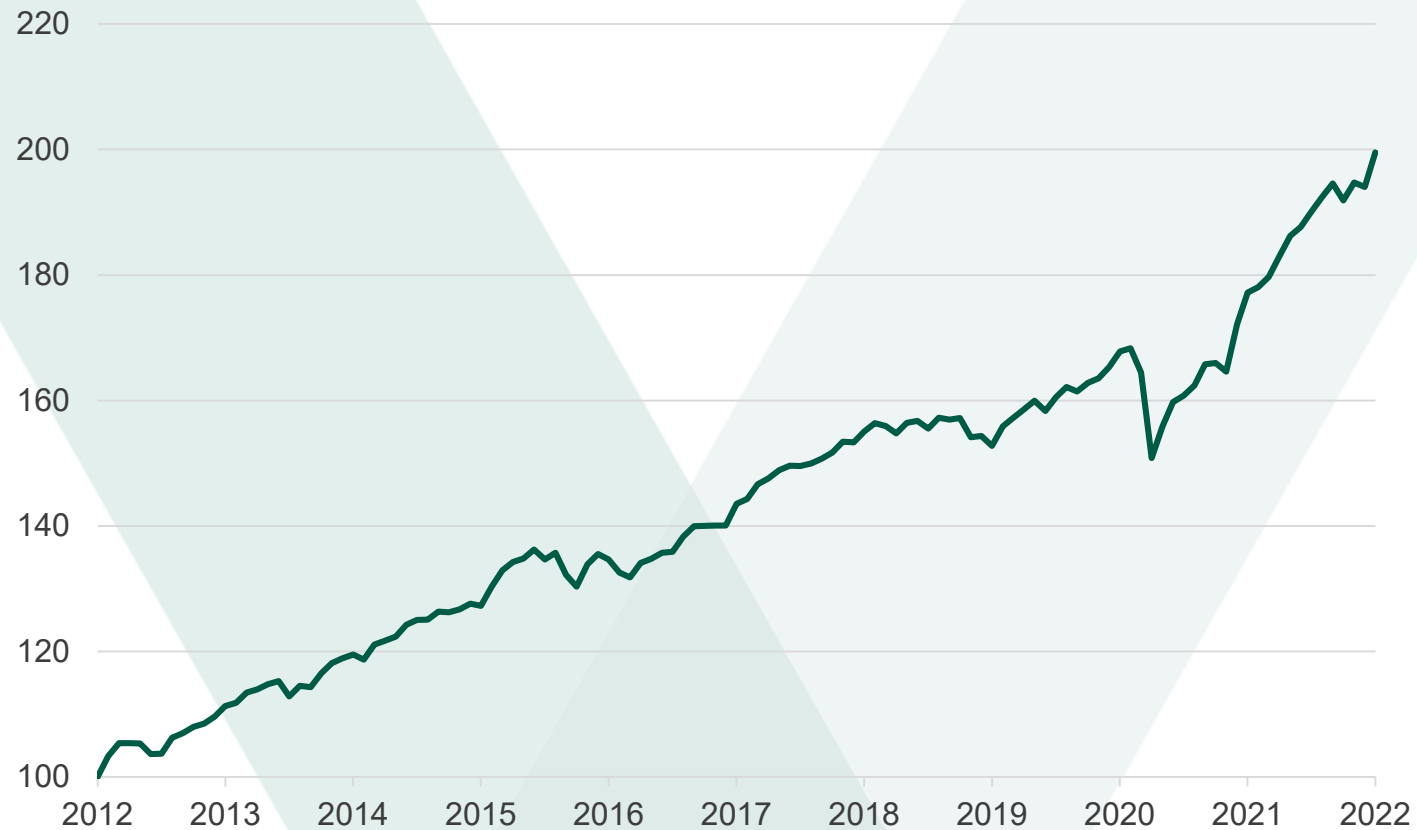
- Sijoitukset tuottivat **12,6** prosenttia vuonna 2021.
- Parhaiten pärjäsivät osakesijoitukset, joiden tuotto oli **25,2** prosenttia. Kiinteistösijoitukset tuottivat **9,5** prosenttia, muut sijoitukset **7,4** prosenttia ja korkosijoitukset **1,6** prosenttia.
- Vuoden viimeisellä neljänneksellä sijoitusten tuotto oli **4,0** prosenttia.

Elvytyksen, rokotusten ja inflaation vuosi 2021



Elvyttävä rahapolitiikka on tukenut tuottokehitystä

Sijoitukset ovat tuottaneet 10 vuodessa 99,5 prosenttia



Sijoitustuotto on ajanjaksolta 1.1.2012–31.12.2021.

Nimellistuotto

10 vuotta
7,2 %

5 vuotta
6,8 %

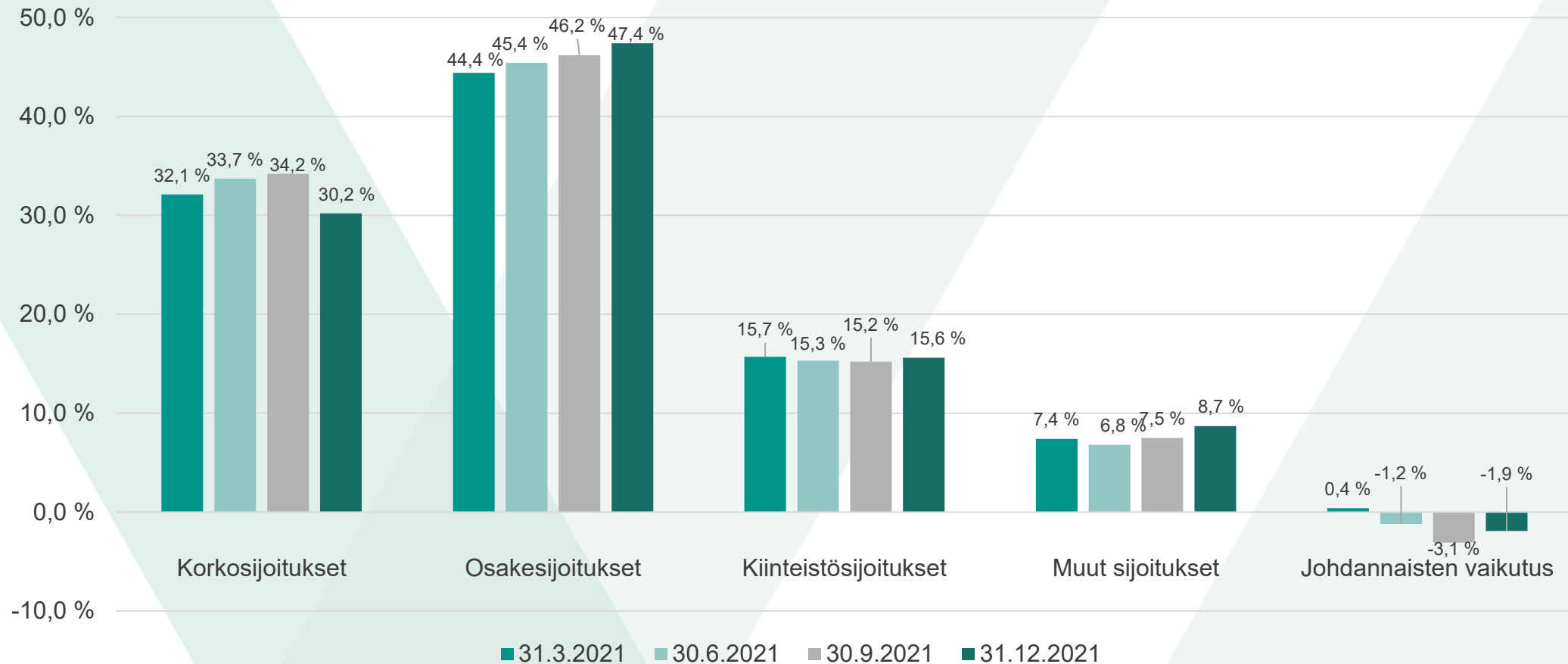
Reaalituotto

10 vuotta
5,9 %

5 vuotta
5,5 %

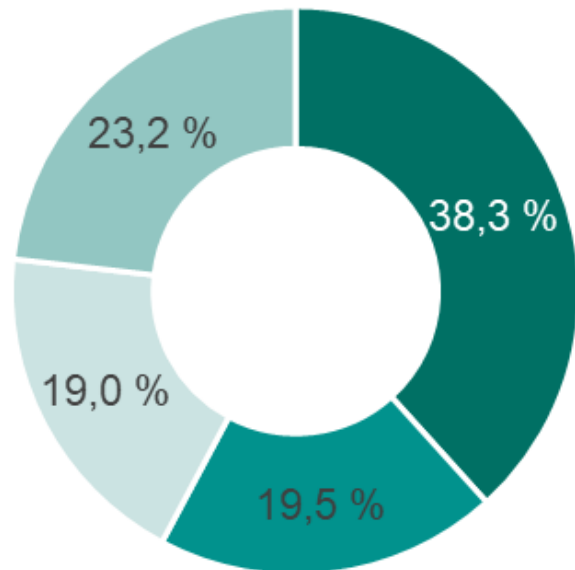
Osakesijoitusten osuus sijoitusjakaumassa kasvoi

Sijoitusjakauman muutos



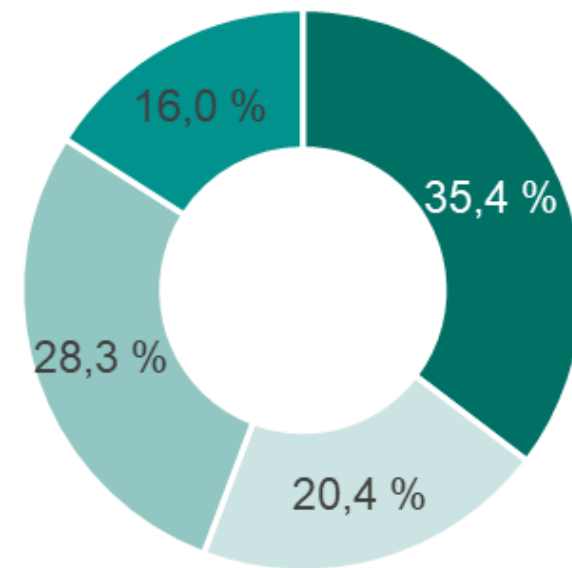
Sijoitusten maantieteellinen jakauma

Sijoitukset



■ Suomi ■ Eurooppa ■ Pohjois-Amerikka ■ Muut

Noteeratut osakkeet



■ Suomi ■ Eurooppa ■ Pohjois-Amerikka ■ Muut

Sijoitukset ja sijoitustuotot käyvin arvoin

	Perusjakauma 31.12.2021		Riskijakauma 31.12.2021		Tuotto 2021	
	milj. €	%	milj. €	% ⁸		%
Korkosijoitukset	1 361,3	31,1	1 322,2	30,2		1,6
Lainasaamiset ¹	54,2	1,2	54,2	1,2		0,9
Joukkovelkakirjalainat ¹	1 069,1	24,4	1 030,0	23,5		1,9
Julkisyhteisöjen joukkovelkakirjalainat	612,4	14,0	573,3	13,1		0,8
Muiden yhteisöjen joukkovelkakirjalainat	456,7	10,4	456,7	10,4		3,2
Muut rahoitusmarkkinavälineet ja talletukset ^{1 2}	238,0	5,4	238,0	5,4		0,4
Osakesijoitukset	1 951,0	44,6	2 072,2	47,4		25,2
Noteeratut osakkeet	1 550,7	35,4	1 671,9	38,2		23,8
Pääomasijoitukset ³	354,8	8,1	354,8	8,1		31,1
Noteeraamattomat osakkeet ⁴	45,5	1,0	45,5	1,0		27,5
Kiinteistösijoitukset	683,8	15,6	683,8	15,6		9,5
Suorat kiinteistösijoitukset	566,1	12,9	566,1	12,9		9,1
Kiinteistösijoitusrahastot	117,7	2,7	117,7	2,7		11,3
Muut sijoitukset	380,2	8,7	380,2	8,7		7,4
Hedge-rahastosijoitukset ⁵	246,7	5,6	246,7	5,6		9,0
Muut sijoitukset ⁶	133,5	3,1	133,5	3,1		4,9
Sijoitukset yhteensä	4 376,2	100,0	4 458,4	101,9		12,6
Johdannaisten vaikutus ⁷			-82,1	-1,9		
Sijoitukset käyvin arvoin yhteensä			4 376,2	100,0		
Jvk-salkun modifioitu duraatio			4,7			
Avoin valuuttapositio % sijoitusten markkina-arvosta			25,5			

¹ Sisältää kertyneet korot.

² Sisältää rahat ja pankkisaamiset sekä kauppahintasaamiset ja -velat.

³ Sisältää pääoma- ja mezzanine-rahastot.

⁴ Sisältää noteeraamattomat kiinteistösijoitusyhtiöt.

⁵ Sisältää kaikenlaiset hedge-rahasto-osuudet riippumatta rahaston strategiasta.

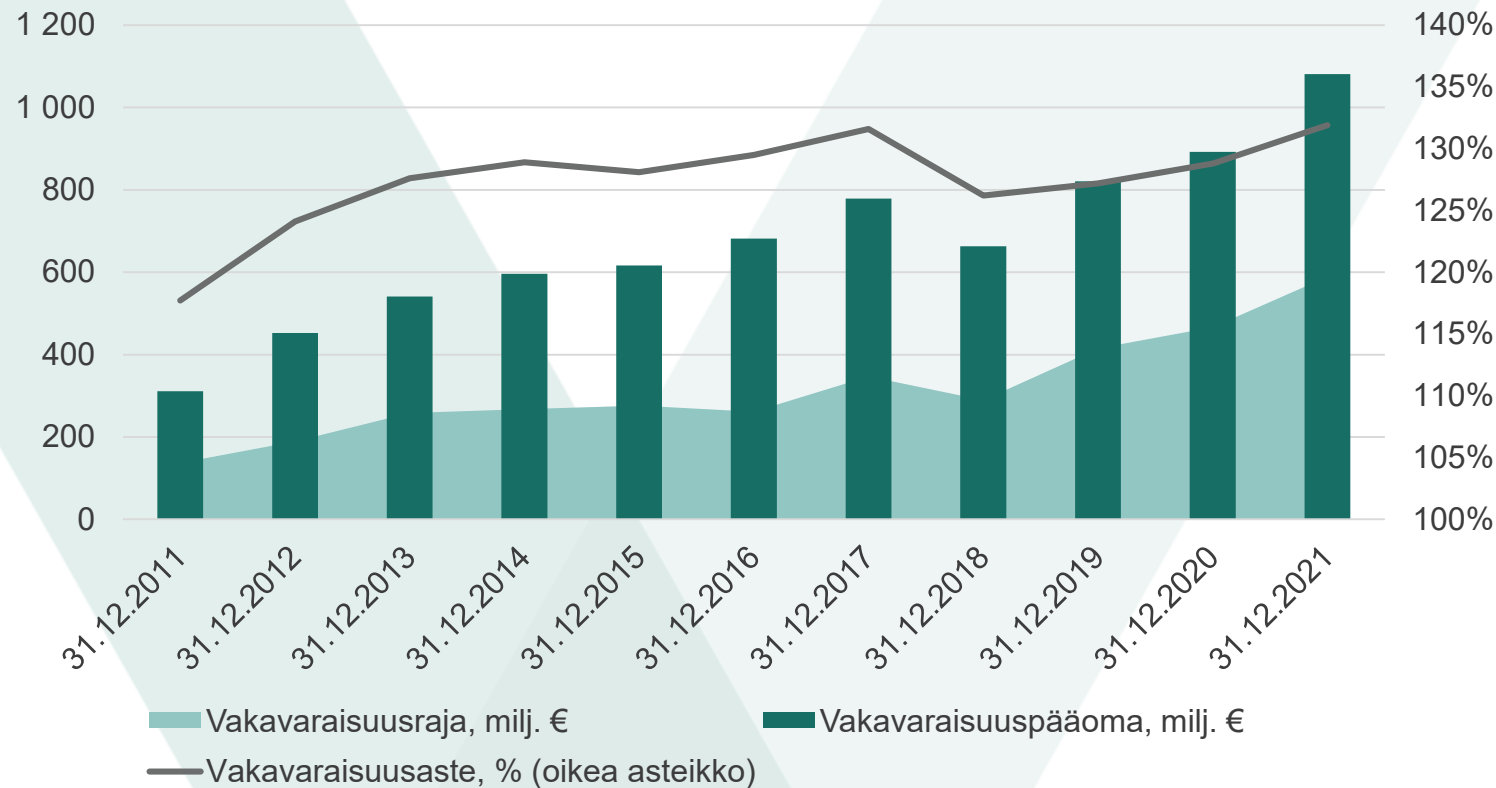
⁶ Sisältää erät, joita ei voida kohdistaa muihin sijoituslajeihin.

⁷ Sisältää johdannaisten vaikutuksen riski- ja perusjakauman erotukseen. Johdannaisten vaikutus voi olla +/- Eron korjauksen jälkeen riskijakauman loppusumma täsmää perusjakaumaan.

⁸ Suhteellinen osuus lasketaan käyttäen jakajana "Sijoitukset käyvin arvoin yhteensä" -rivin loppusummaa.

Taulukko on laadittu Työeläkevakuuttajat Tela ry:n suosituksen mukaisesti.

Vakavaraisuus on vahvistunut hyvän sijoitustuloksen ansiosta entisestään



- Vakavaraisuusaste vahvistui vuoden viimeisen neljänneksen aikana **131,9** prosenttiin.
- Vakavaraisuusasema oli vuoden lopussa **1,8**.
- Vakavaraisuuspääoma oli **1 081,0** miljoonaa euroa vuoden 2021 lopussa.

1) Veritas Eläkevakuutus ja Pensions-Alandia sulautuivat 1.1.2019. Aikaisempien vuosien vertailuluvut ovat Veritaksen lukuja ennen fuusiota.

2) Vuosina 2011–2012 vakavaraisuuspääomaan sisältyi toimintapääomaan rinnastettava tasausvastuu, joka oli 73,3 milj. euroa vuonna 2011 ja 78,3 milj. euroa vuonna 2012.

Veritaksen ilmastotiekartta

Listatut osakesijoitukset sekä kiinteistösijoitukset

Vertailuvuosi 2020

2021

2025

2030

2035

Listatut
osakesijoitukset

Siirtymä vähähiilisiin
indekseihin

Hiilijalanjälki
-30 %

Hiilijalanjälki
-50 %

Kiinteistö-
sijoitukset

Sähkö ja lämpö
hiilidioksidivapaata

Hiilijalanjälki
-80 %

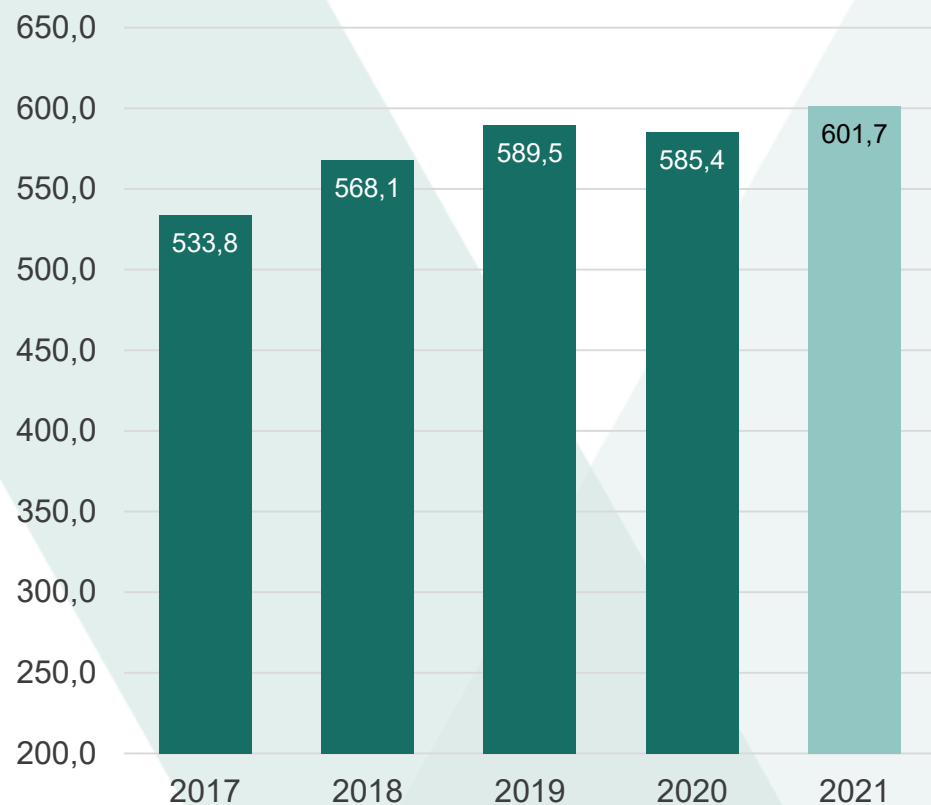
Hiilineutraalit
kiinteistösijoitukset

**Hiilineutraali
sijoitussalkku**

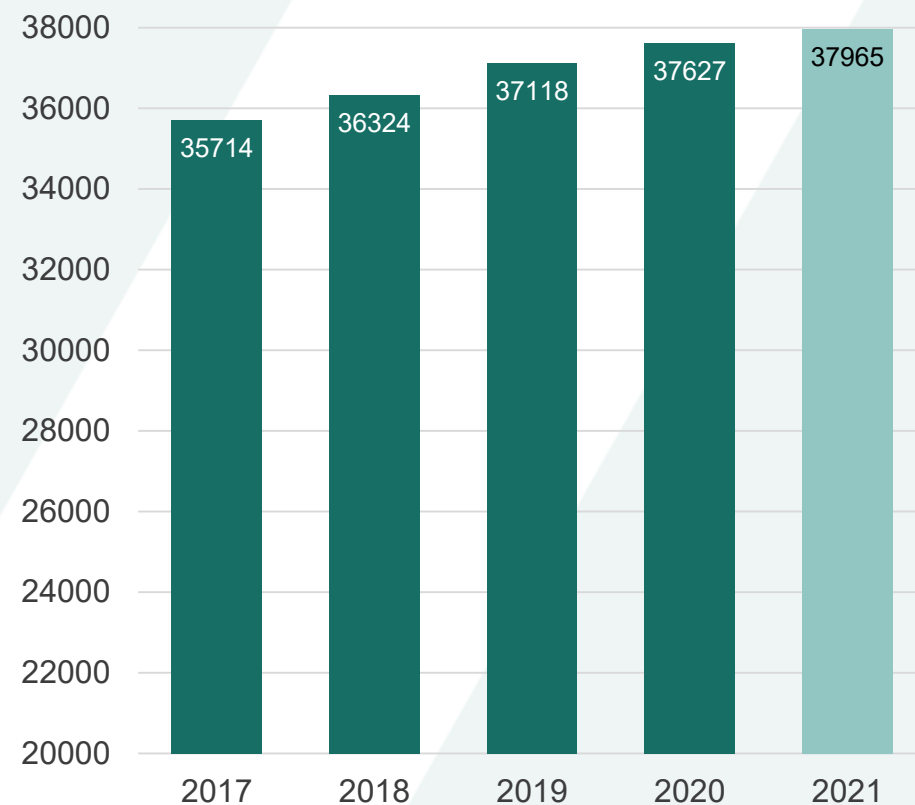
Eläkkeet ja vakuuttaminen

Eläkkeitä maksettiin yli 600 miljoonaa euroa

Maksetut eläkkeet ja muut korvaukset ¹⁾, milj. €



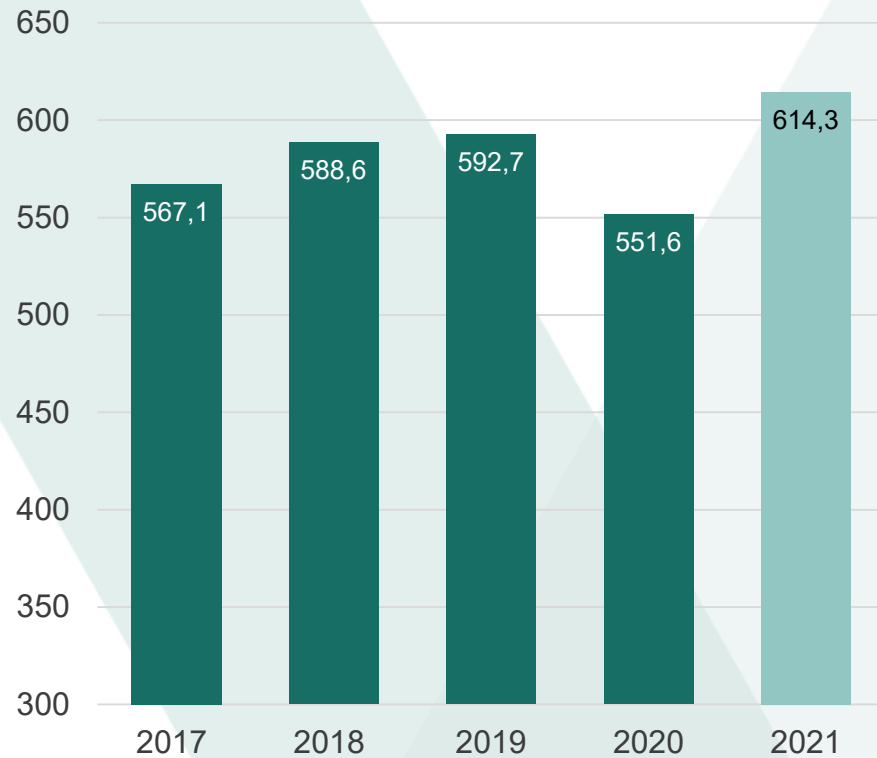
Eläkkeensaajien määrä ¹⁾



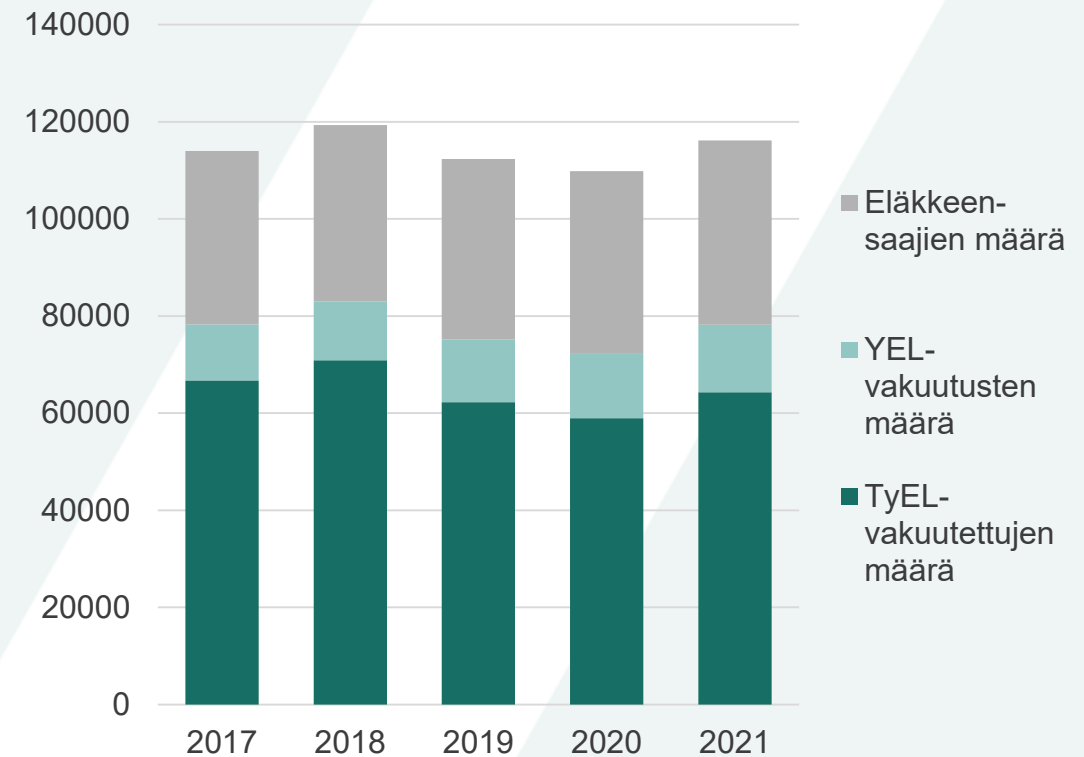
¹⁾ Vuosien 2017–2018 vertailuluvut ovat pro forma-lukuja (Veritas + Pensions-Alandia)

Vakuutusmaksutulo ylitti 600 miljoonaa euroa

Vakuutusmaksutulo ¹⁾, milj. €



Vakuutettujen määrä ^{1,2)}

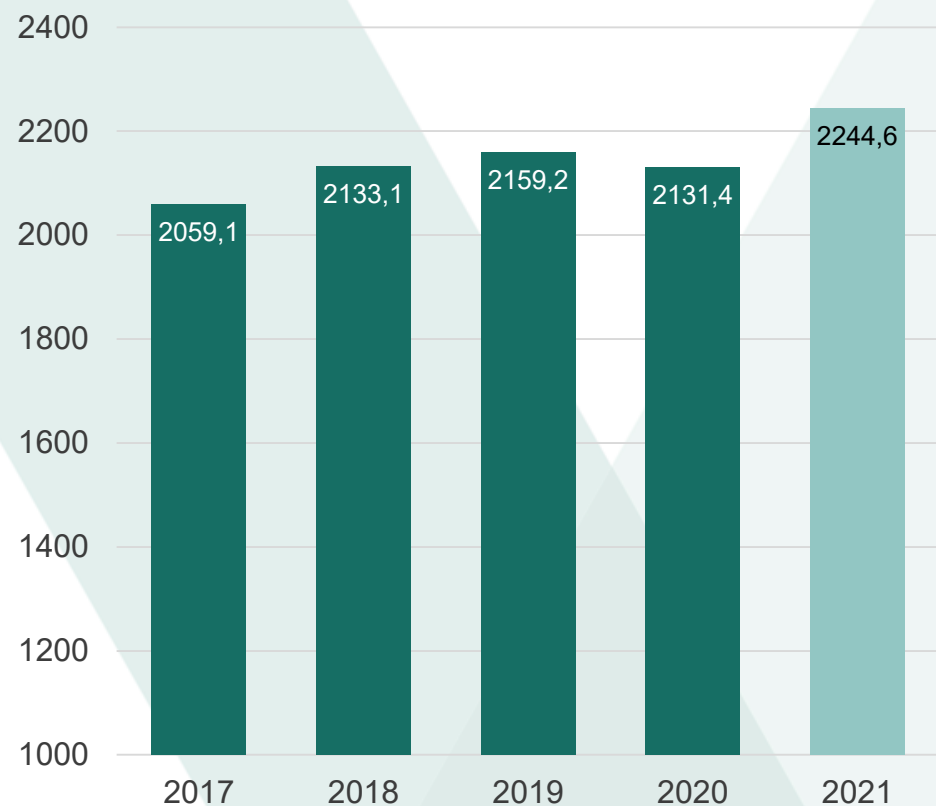


1) Vuosien 2017–2018 vertailuluvut ovat pro forma -lukuja (Veritas + Pensions-Alandia)

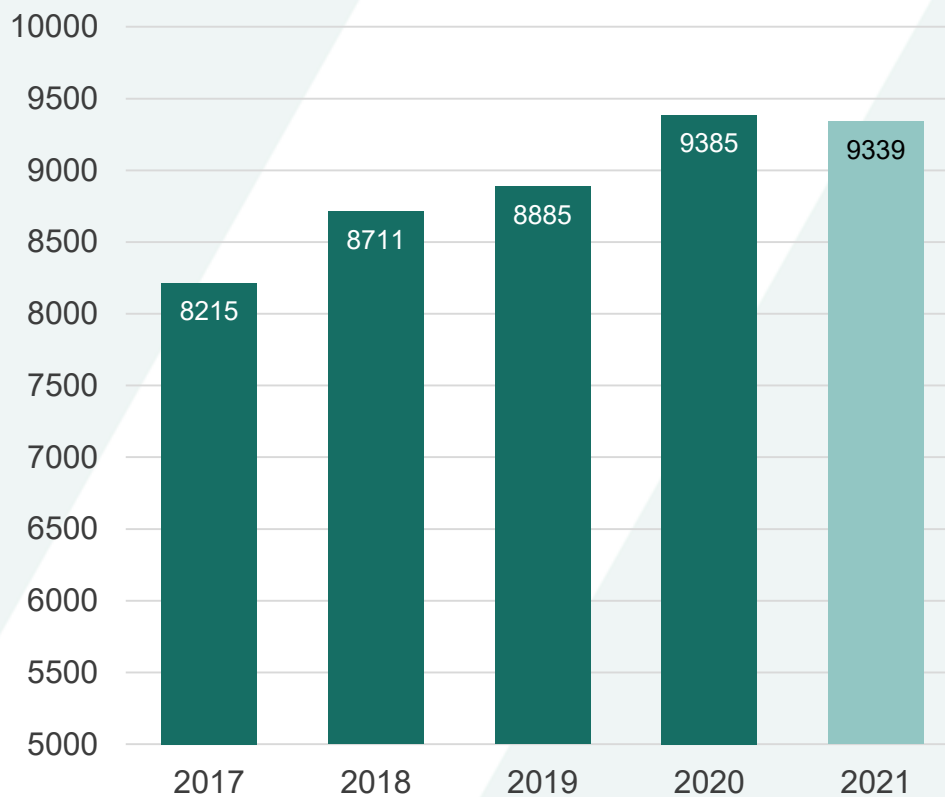
2) TyEL-vakuutettujen määrä vuosina 2019-2021 ei ole täysin vertailukelpoinen aiempien vuosien kanssa. Tämän avainluvun määritelmä muuttui, kun kansallinen tulorekisteri otettiin käyttöön vuonna 2019.

TyEL-palkkasumma kasvoi 5,3 prosenttia

TyEL-palkkasumma ¹⁾, milj. €



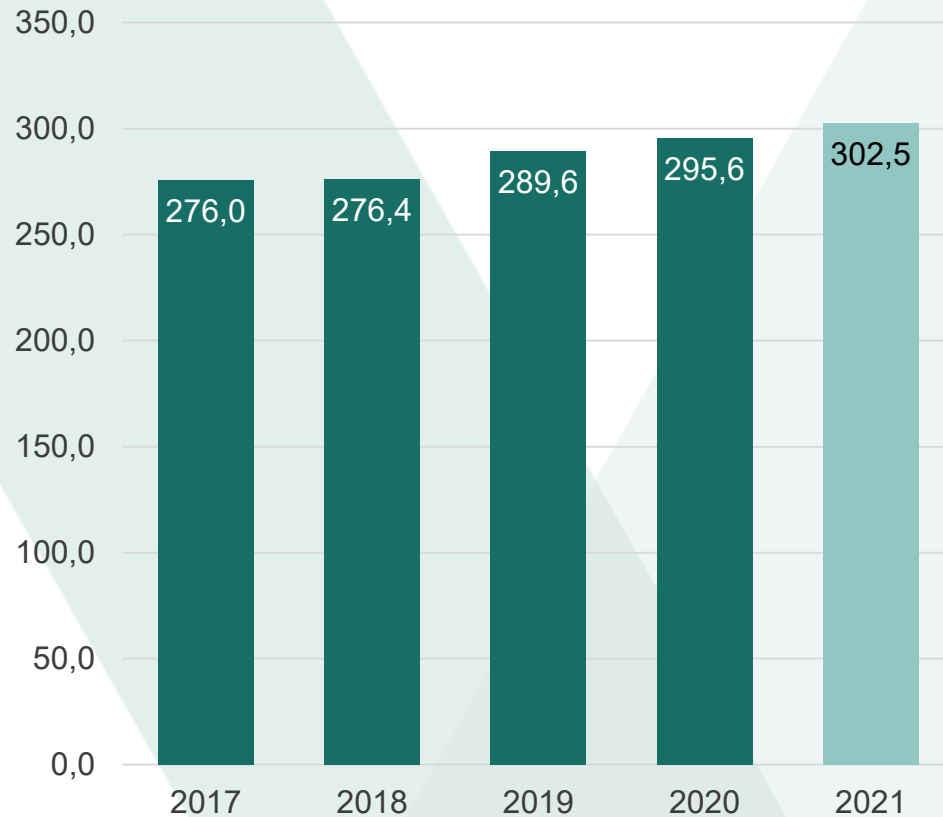
TyEL-vakuutusten lukumäärä ¹⁾



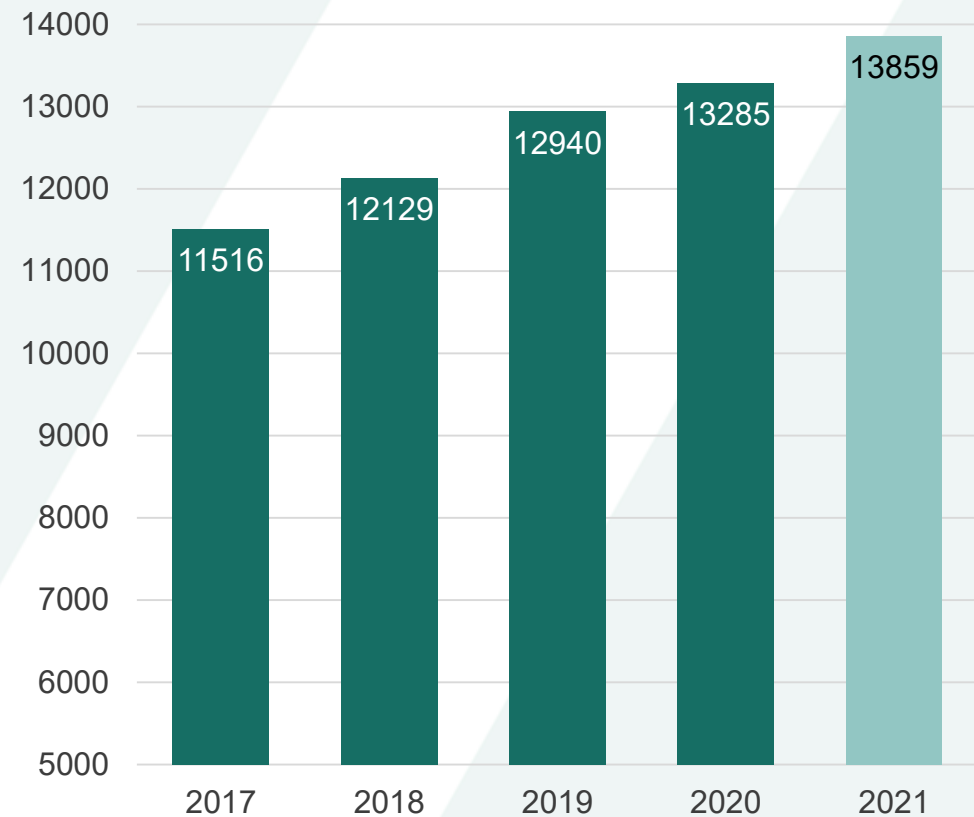
1) Vuosien 2017–2018 vertailuluvut ovat pro forma -lukuja (Veritas + Pensions-Alandia)

Yrittäjäasiakkaiden määrä kasvaa

YEL-työtulosumma ¹⁾, m€



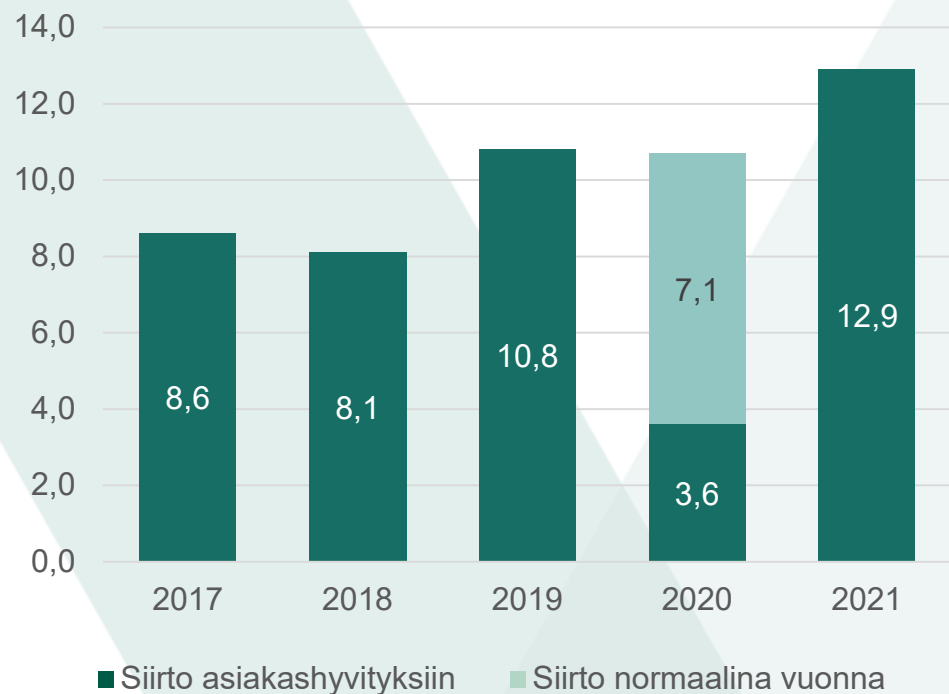
YEL-vakuutusten lukumäärä ¹⁾



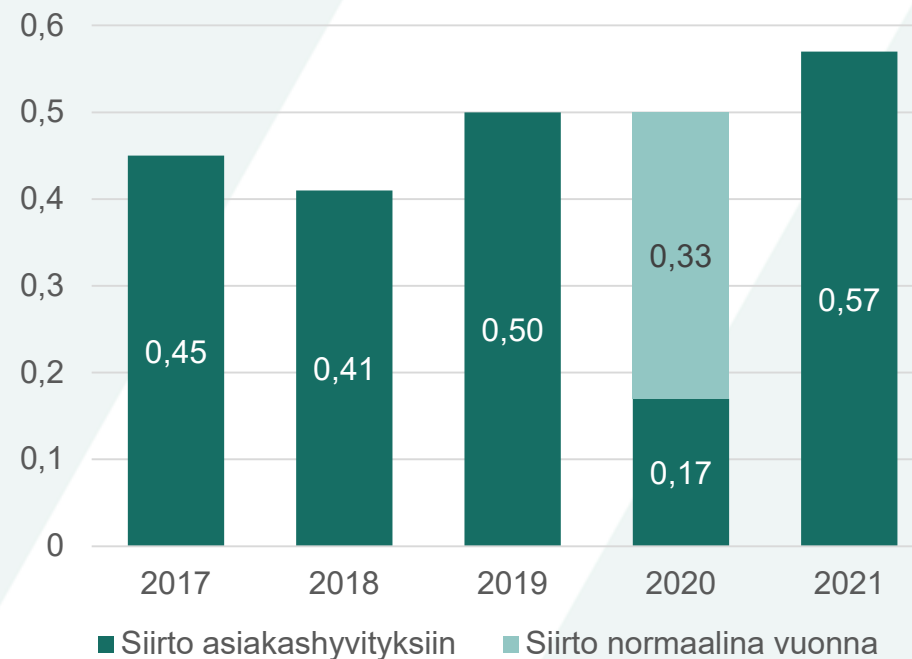
1) Vuosien 2017–2018 vertailuluvut ovat pro forma -lukuja (Veritas + Pensions-Alandia)

Asiakashyvitykset ennätysellisen korkealla tasolla

Siirto asiakashyvityksiin ¹⁾, milj. €



Siirto asiakashyvityksiin ¹⁾,
% TyEL-palkkasummasta



1) Koronapandemian vuoksi työnantajan TyEL-maksua alennettiin tilapäisellä lainmuutoksella 2,6 % aikavälillä 1.5.–31.12.2020. Samassa laissa säädettiin myös, että työeläkeyhtiöt eivät saaneet maksaa asiakashyvityksiä maksunalennuksen ajalta. Maksettavat asiakashyvitykset vuodelta 2020 olivat enintään 1/3 normaalista asiakashyvitysten enimmäismäärästä. Jos lakimuutosta ei olisi tehty, asiakashyvitykset vuodelta 2020 olisivat olleet 10,7 miljoonaa euroa tai 0,50 % TyEL-palkkasummasta.

Kokonaistulos nousi yli 200 miljoonan euron

Tuloksen synty, milj. €	2021	2020
Vakuutusliikkeen tulos	8,7	2,3
Sijoitustoiminnan tulos käyvin arvoin	192,6	70,0
+ Sijoitustoiminnan nettotuotto käyvin arvoin	490,3	206,4
- Vastuuvelan tuottovaatimus	-297,6	-136,4
Hoitokustannustulos	2,0	1,8
Muu tulos	-0,4	1,7
Kokonaistulos	202,9	75,8

Vakuutusmaksun hoitokustannusosalla katetut liikekulut, milj. €	18,2	17,5
% vakuutusmaksun hoitokustannusosista	90,3 %	90,5 %
Henkilöstön lukumäärä keskimäärin	157	157



#MeOllaanVeritas

#ViÄrveritas

#YrittäjänPuolella

#FöretagarensBästa