



Bokslutsöversikt 2021

17.2.2022

Året i korthet

- Veritas placeringsavkastning 2021 var utmärkt. Placeringarna avkastade under året **12,6** procent, dvs. nästan **0,5** miljarder euro.
- Solvensen hölls på en stark nivå och förstärktes ytterligare tack vare det goda placeringsresultatet.
- Veritas fick ett rekordantal nya kunder och kundlojaliteten förbättrades.
- Vid slutet av året var **78 000** personer försäkrade i Veritas. Veritas betalade pension till nästan **38 000** personer.



12,6 %

Placeringsavkastning



4,4 md

Placeringar totalt



131,9 %

Solvensnivå



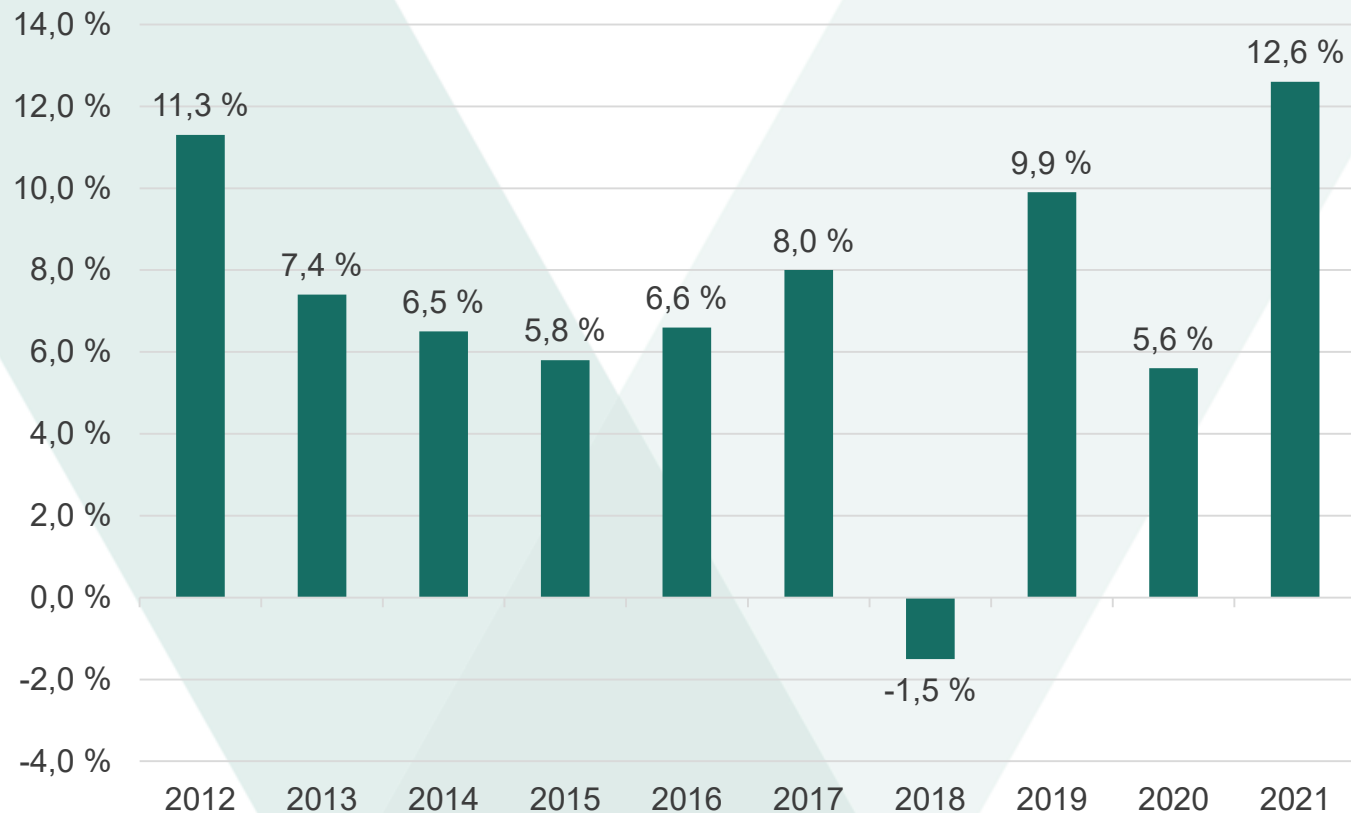
1,8

Solvensställning

Placeringar

Veritas nådde 2000-talets bästa placeringsresultat

Placeringsavkastning



- Veritas placeringar avkastade **12,6** procent under år 2021.
- Det gick bäst för aktieplaceringarna, med en avkastning på **25,2** procent. Fastighetsplaceringarna gav en avkastning på **9,5** procent, övriga placeringar **7,4** procent och ränteplaceringarna **1,6** procent.
- Under årets sista kvartal avkastade placeringarna **4,0** procent.

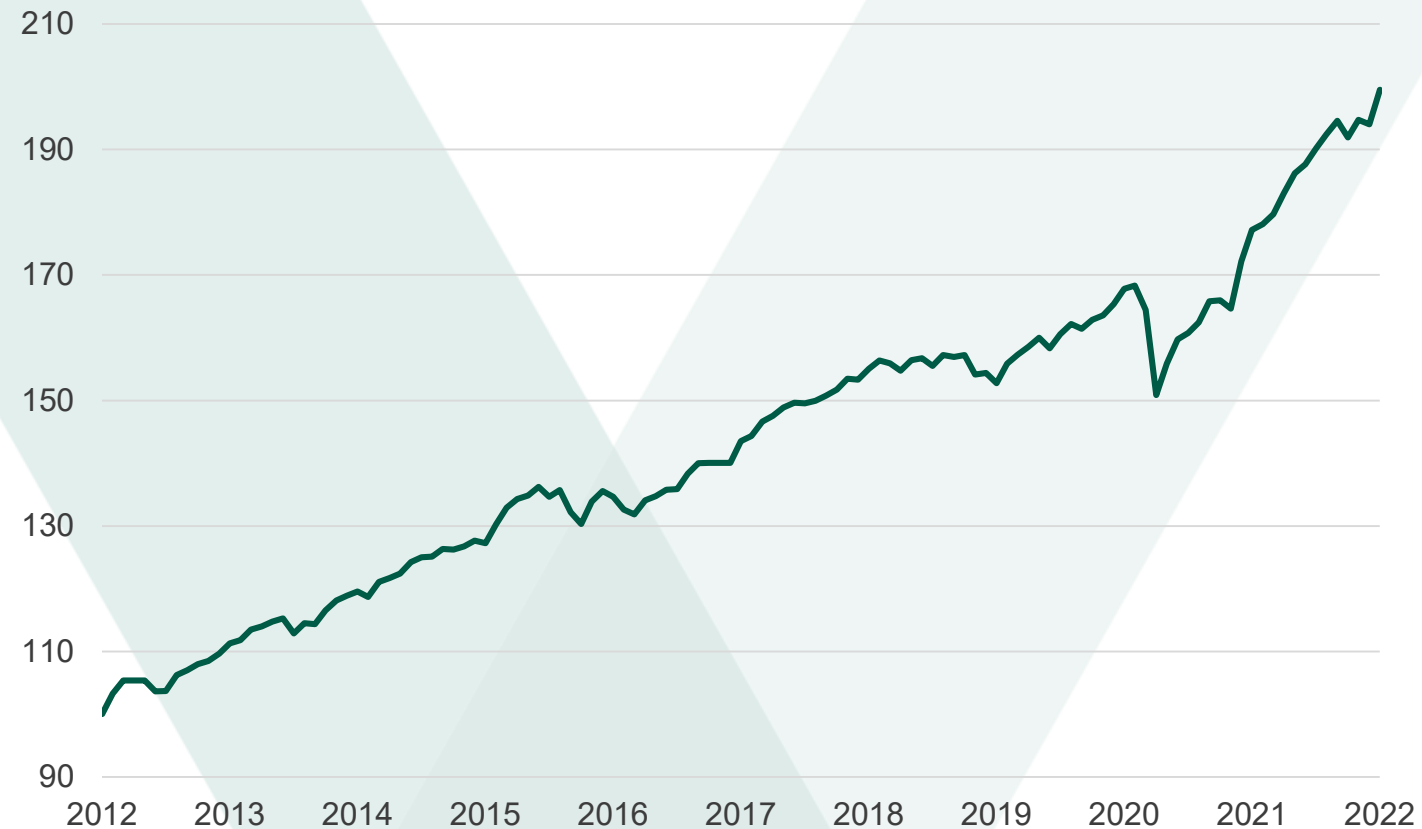
2021 – Ett år av stimulans, vaccination och inflation

Avkastningen på Veritas placeringar år 2021



Den expansiva penningpolitiken har bidragit till den goda avkastningen

Placeringarna har avkastat 99,5 procent på 10 år.



Avkastningen är för perioden 1.1.2012–31.12.2021.

Nominell avkastning

10 år
7,2 %

5 år
6,8 %

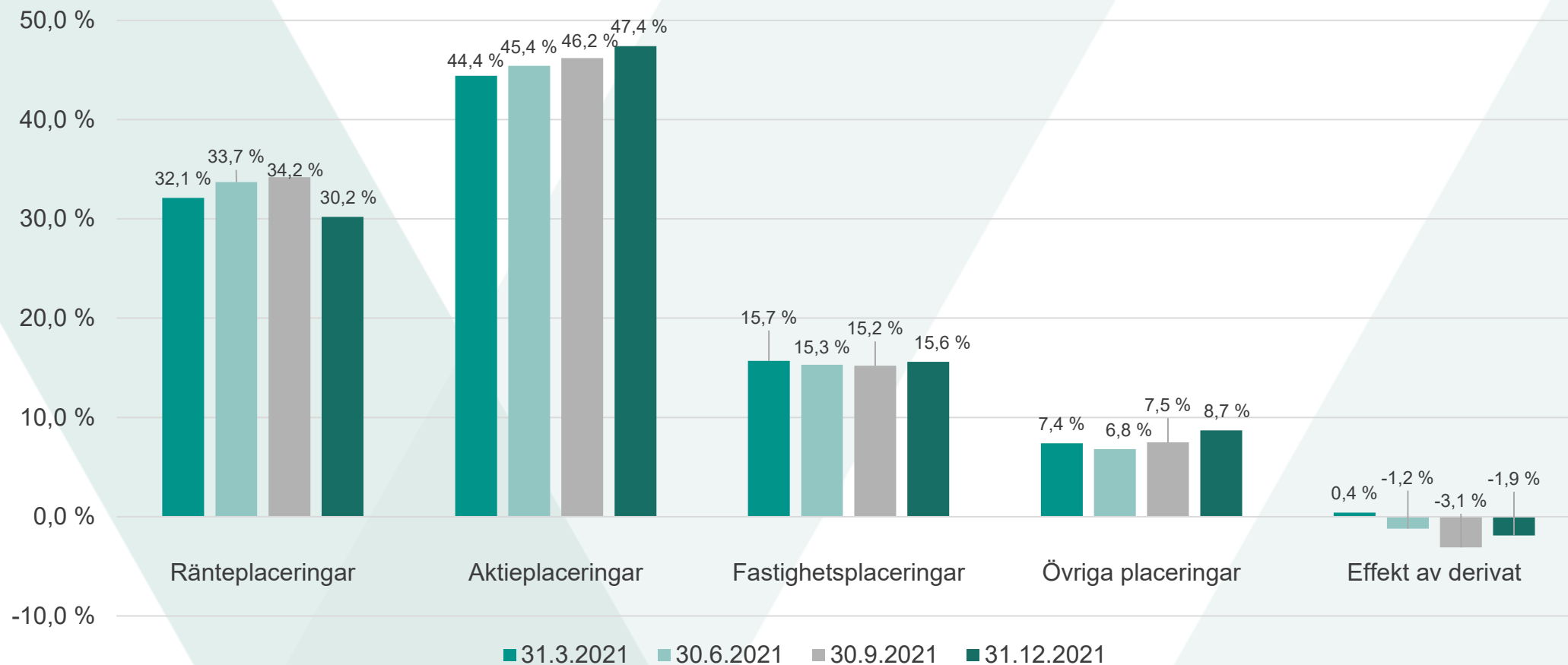
Realavkastning

10 år
5,9 %

5 år
5,5 %

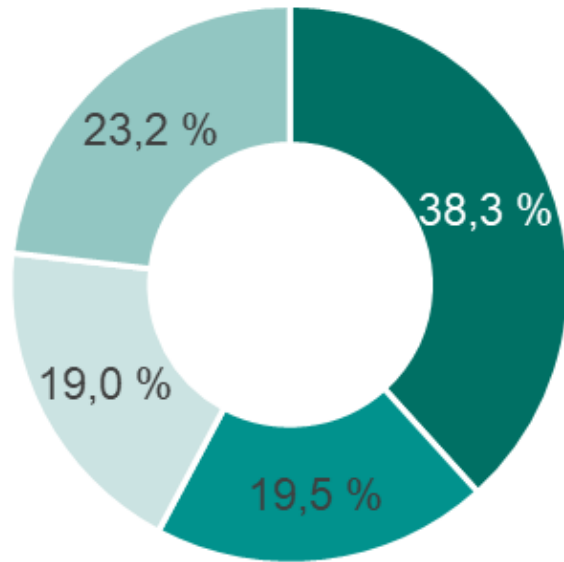
Aktieplaceringarnas andel av placeringarna ökade

Förändringarna i placeringsfördelningen



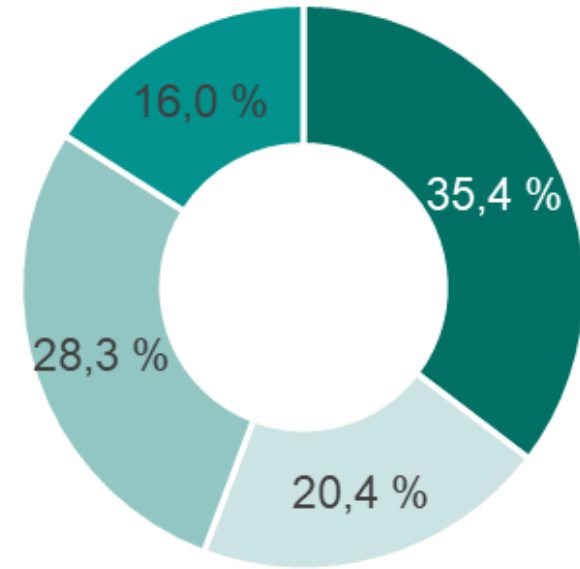
Placeringarnas geografiska fördelning

Placeringar



■ Finland ■ Europa ■ Nordamerika ■ Övriga

Noterade aktier



■ Finland ■ Europa ■ Nordamerika ■ Övriga

Placeringar och placeringsavkastning enligt verkliga värden

	Grundfördelning 31.12.2021		Riskfördelning 31.12.2021		Avkastning 2021
	milj. €	%	milj. €	% ⁸	%
Ränteplaceringar	1 361,3	31,1	1 322,2	30,2	1,6
Lånefordringar ¹	54,2	1,2	54,2	1,2	0,9
Masskuldebrevslån ¹	1 069,1	24,4	1 030,0	23,5	1,9
Masskuldebrev emitterade av offentliga samfund	612,4	14,0	573,3	13,1	0,8
Masskuldebrev emitterade av andra samfund	456,7	10,4	456,7	10,4	3,2
Övriga finansmarknadsinstrument och depositioner ^{1 2}	238,0	5,4	238,0	5,4	0,4
Aktieplaceringar	1 951,0	44,6	2 072,2	47,4	25,2
Noterade aktier	1 550,7	35,4	1 671,9	38,2	23,8
Kapitalplaceringar ³	354,8	8,1	354,8	8,1	31,1
Onoterade aktier ⁴	45,5	1,0	45,5	1,0	27,5
Fastighetsplaceringar	683,8	15,6	683,8	15,6	9,5
Direkta fastighetsplaceringar	566,1	12,9	566,1	12,9	9,1
Fastighetsplaceringsfonder	117,7	2,7	117,7	2,7	11,3
Övriga placeringar	380,2	8,7	380,2	8,7	7,4
Placeringar i hedgefonder ⁵	246,7	5,6	246,7	5,6	9,0
Övriga placeringar ⁶	133,5	3,1	133,5	3,1	4,9
Placeringar sammanlagt	4 376,2	100,0	4 458,4	101,9	12,6
Effekt av derivat ⁷			-82,1	-1,9	
Placeringar till verkligt värde sammanlagt			4 376,2	100,0	
Masskuldebrevsportföljens modifierade duration			4,7		
Öppen valutaposition % av placeringarnas verkliga värde			25,5		

¹ Inklusive upplupna räntor.

² Inklusive kassa och bank samt köpeskillingsfordringar och -skulder.

³ Inklusive kapitalfonder och mezzaninefonder.

⁴ Inklusive onoterade fastighetsplaceringsbolag.

⁵ Inklusive alla typer av andelar i hedgefonder oberoende av fondens strategi.

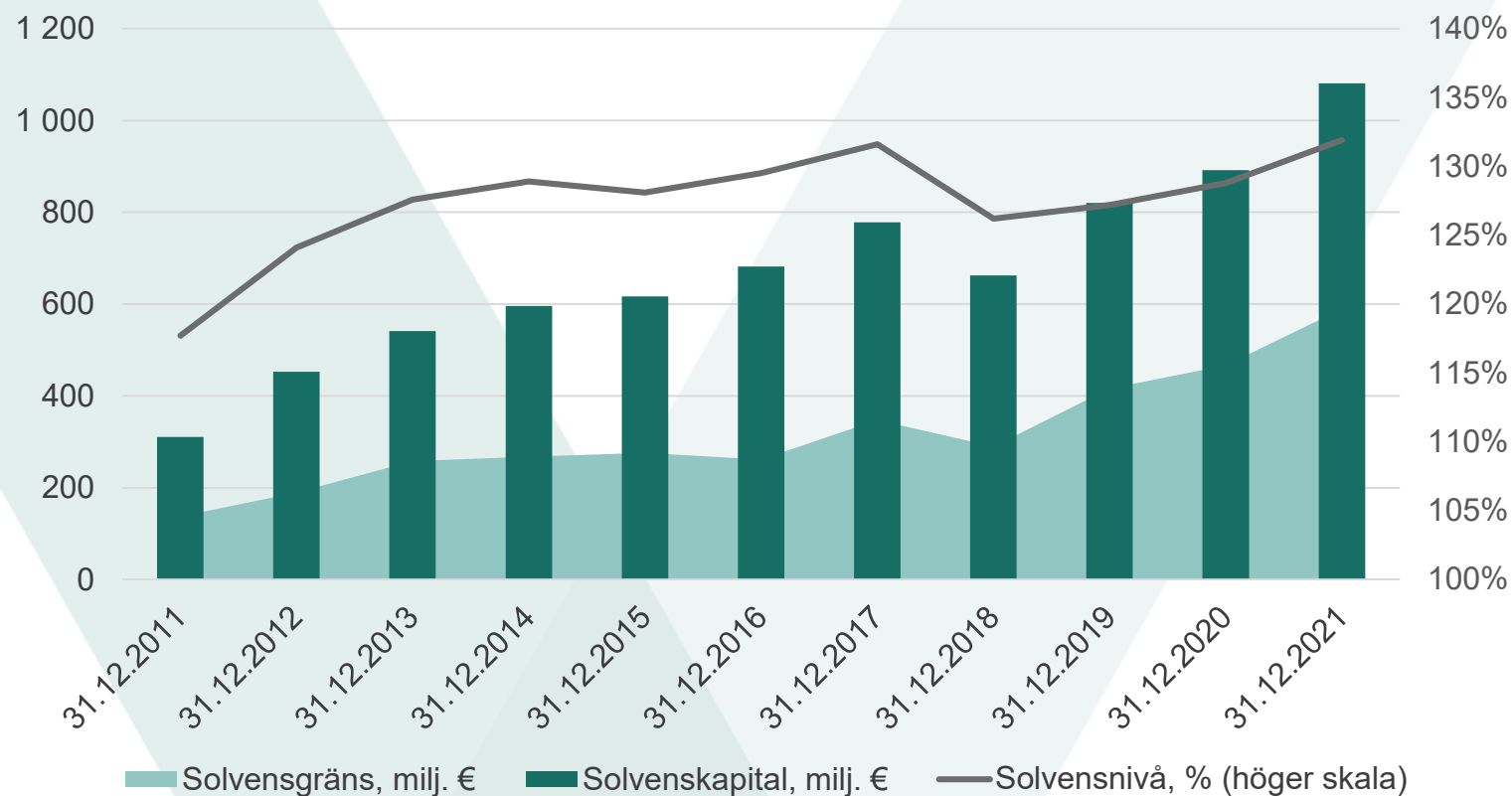
⁶ Inklusive de poster som inte kan hänföras till andra placeringsslag.

⁷ Inklusive derivatens verkan på skillnaden mellan grundfördelningen och riskfördelningen. Påverkan av derivaten kan vara +/- . Efter justeringen av skillnaden är slutsumman av riskfördelningen lika med grundfördelningen.

⁸ Den proportionella andelen beräknas genom att använda slutsumman av "Placeringar till verkligt värde sammanlagt" som divisor.

Tabellen är uppgjord enligt rekommendationerna från Arbetspensionsförsäkrarna Tela

Solvensen förstärktes ytterligare tack vare det goda placeringsresultatet



- Solvensnivån i slutet av året var **131,9** procent.
- Solvensställningen låg i slutet av året på **1,8**.
- Solvenskapitalet var **1 081,0** miljoner euro i slutet av 2021.

1) Veritas Pensionsförsäkring fusionerades 1.1.2019 med Pensions-Alandia. Jämförelsesiffrorna för tidigare år är Veritas siffror före fusionen.

2) Under åren 2011–2012 innehöll solvenskapitalet den del av fördelningsansvaret som jämfördes med verksamhetskapitalet. Den var 73,3 milj. euro 2011 och 78,3 miljoner euro 2012.

Veritas klimatplan

Noterade aktieplaceringar och fastighetsplaceringar

Jämförelseår 2020

2021

2025

2030

2035

**Noterade
aktieplaceringar**

Övergång till
koldioxidsnäla index

Koldioxidavtryck
-30 %

Koldioxidavtryck
-50 %

**Fastighets-
placeringar**

CO₂-fri el och värme

Koldioxidavtryck
-80 %

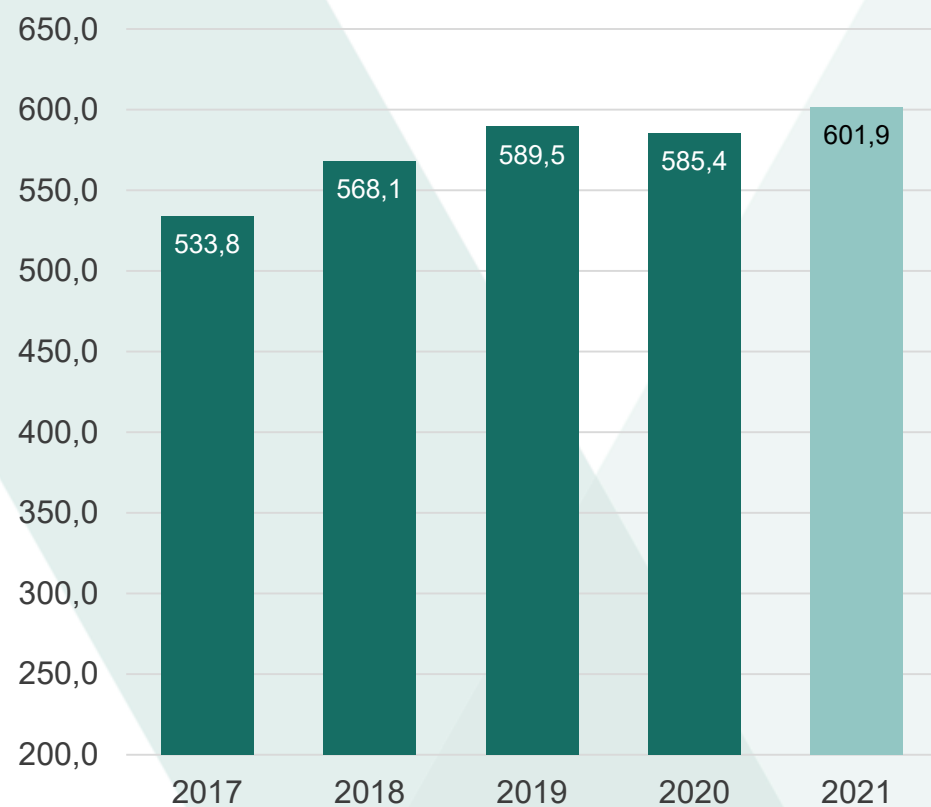
Klimatneutrala
fastighetsplaceringar

**Klimatneutral
placeringsportfölj**

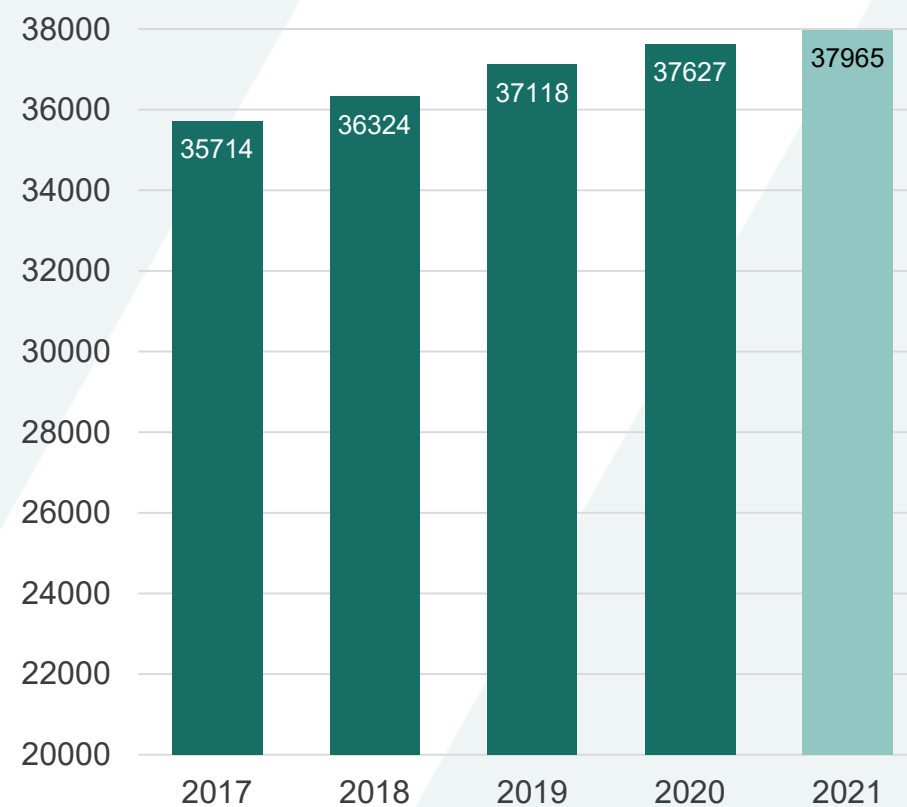
Pensioner och försäkringar

Utbetalda pensioner översteg 600 miljoner euro

Utbetalda pensioner och övriga ersättningar ¹⁾, milj. €

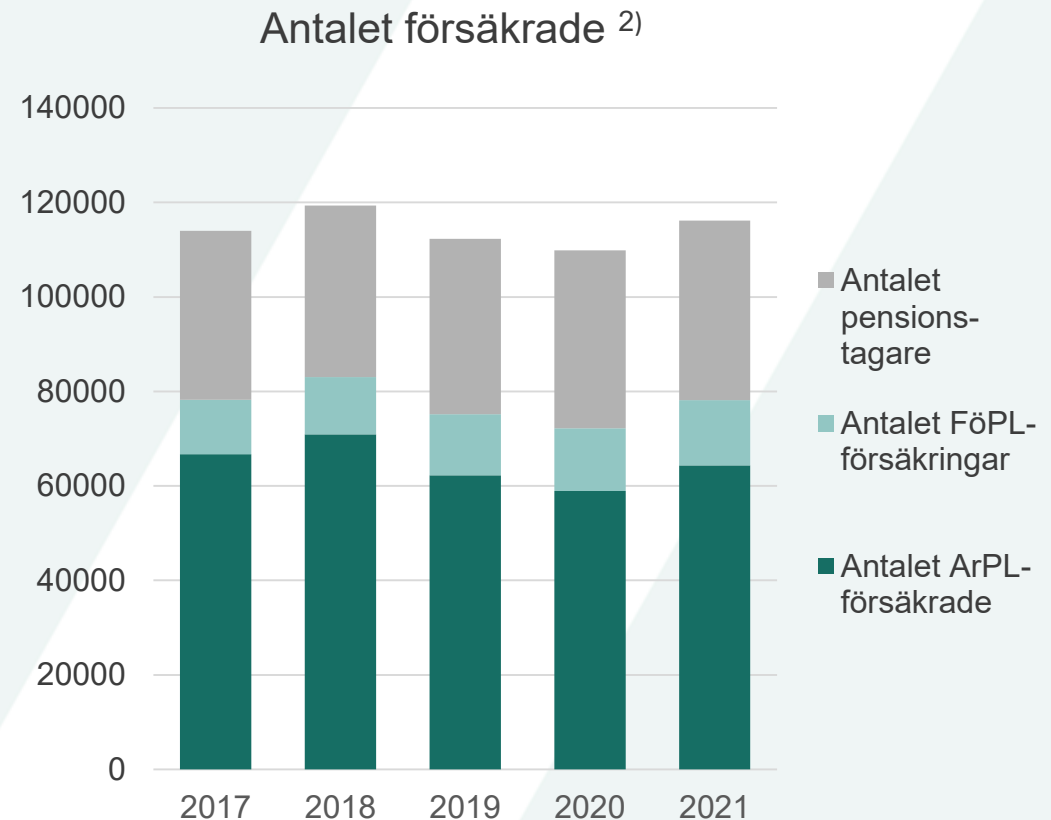
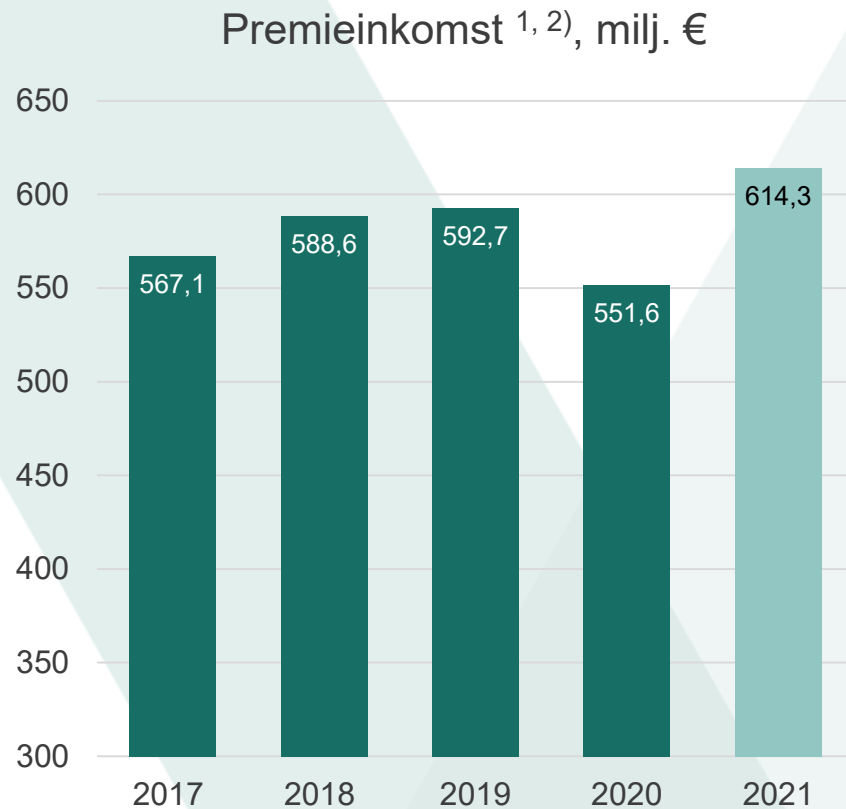


Antalet pensionstagare ¹⁾



1) De jämförande siffrorna för åren 2017-2018 är pro formasiffror (Veritas + Pensions-Alandia)

Premieinkomsten över 600 miljoner euro

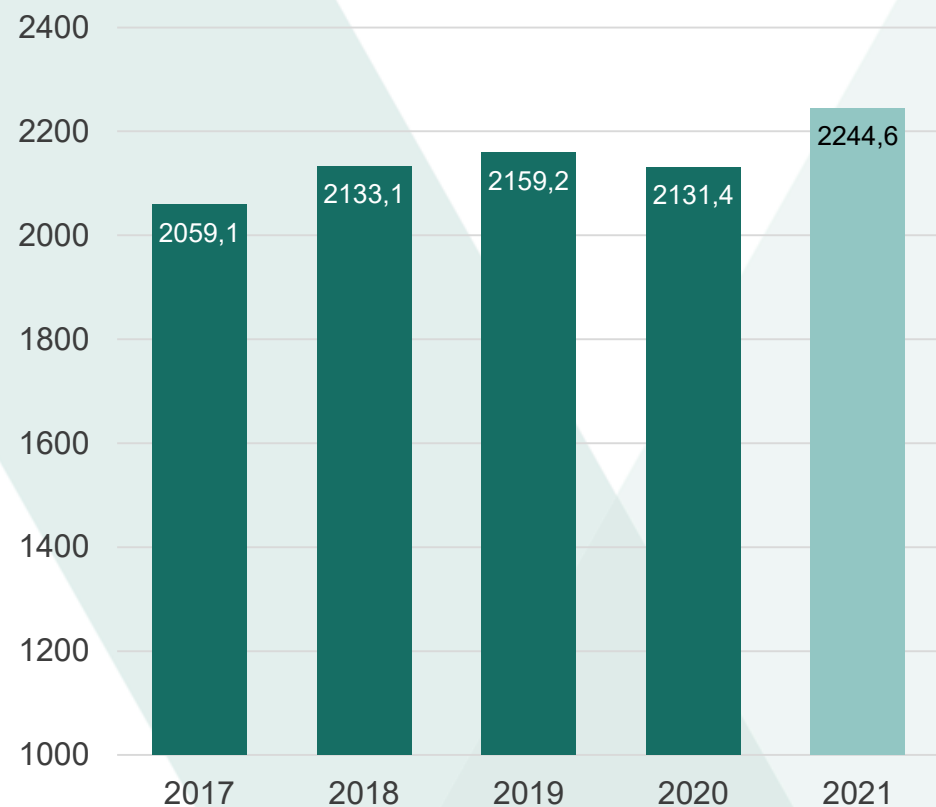


1) De jämförande siffrorna för åren 2017-2018 är pro formasiffror (Veritas + Pensions-Alandia)

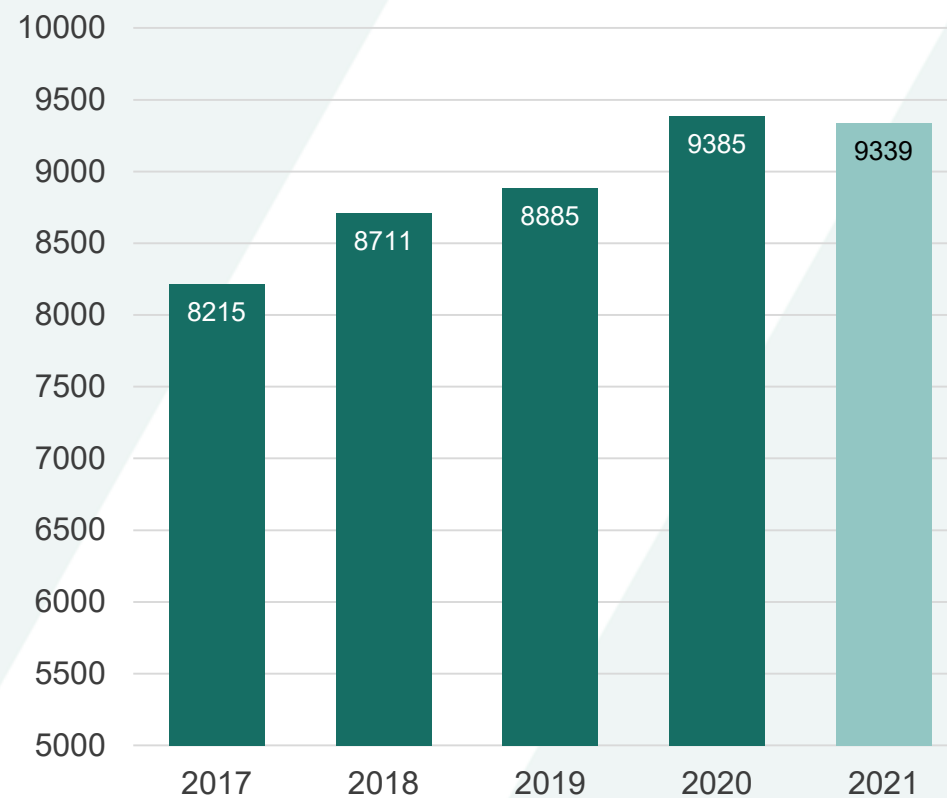
2) Antalet ArPL-arbetsförhållanden 2019-2021 är inte helt jämförbart med tidigare år eftersom definitionen för detta nyckeltal ändrades då det nationella inkomstregistret tog i bruk 2019

ArPL-lönesumman ökade med 5,3 procent

ArPL-lönesumma ¹⁾, milj. €

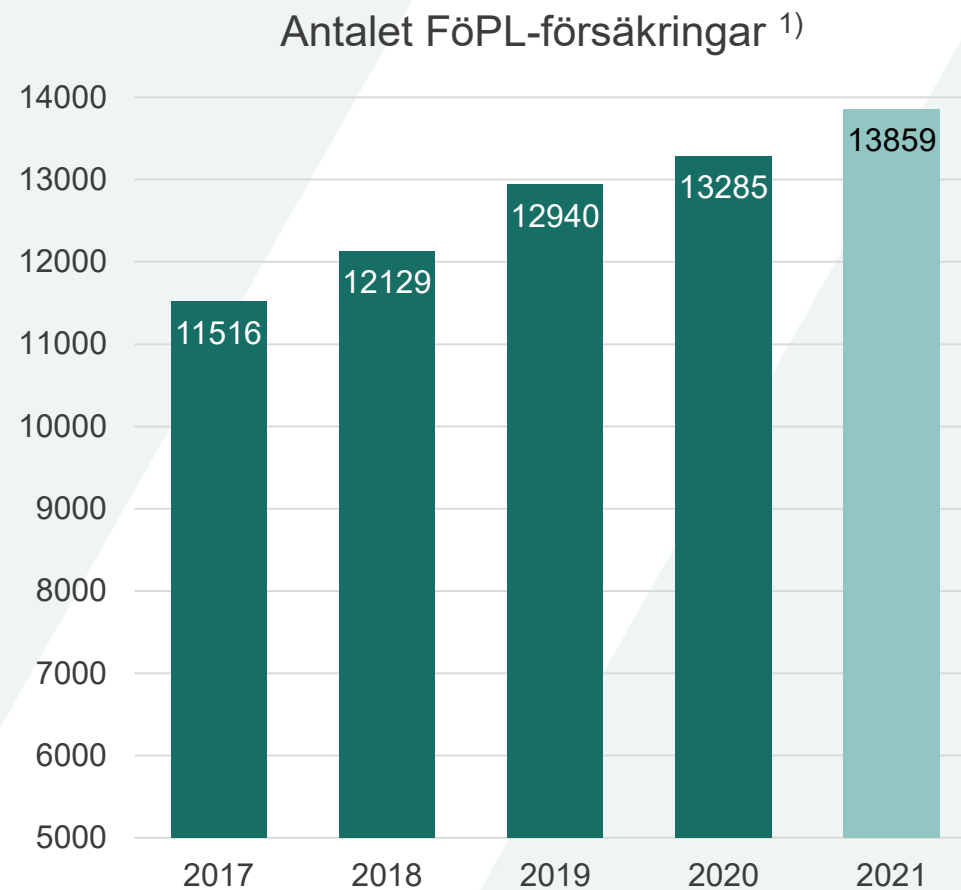
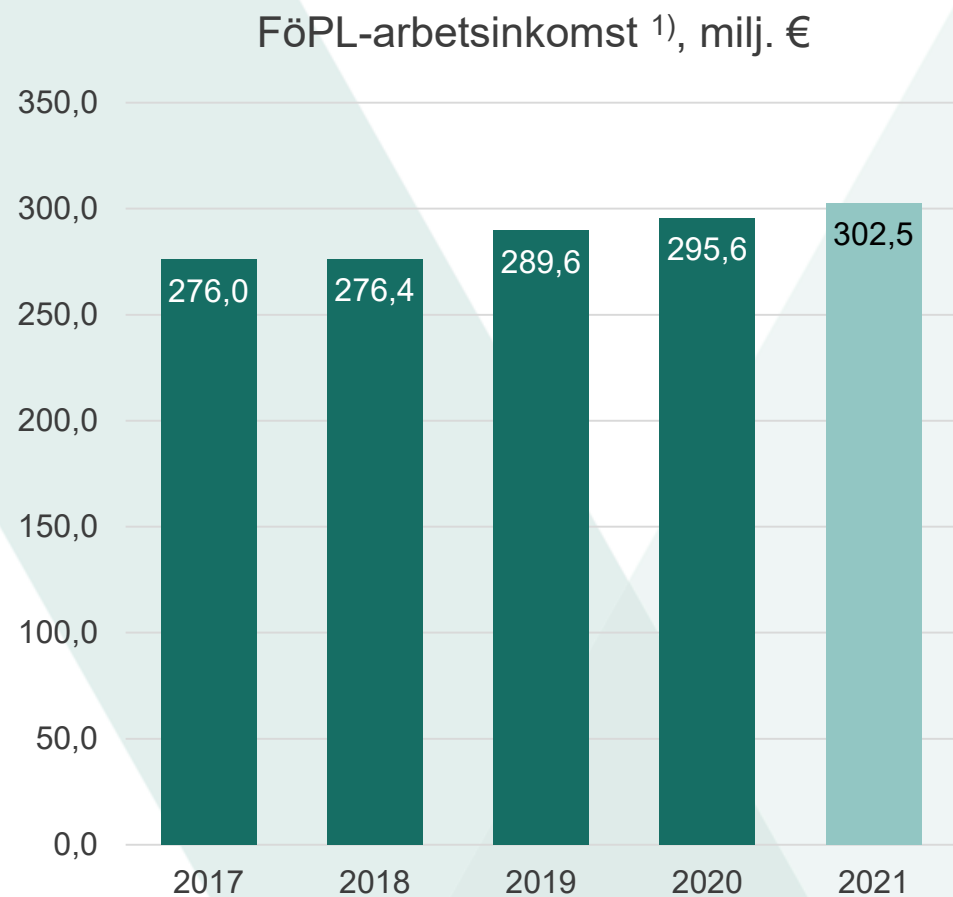


Antalet ArPL-försäkringar ¹⁾



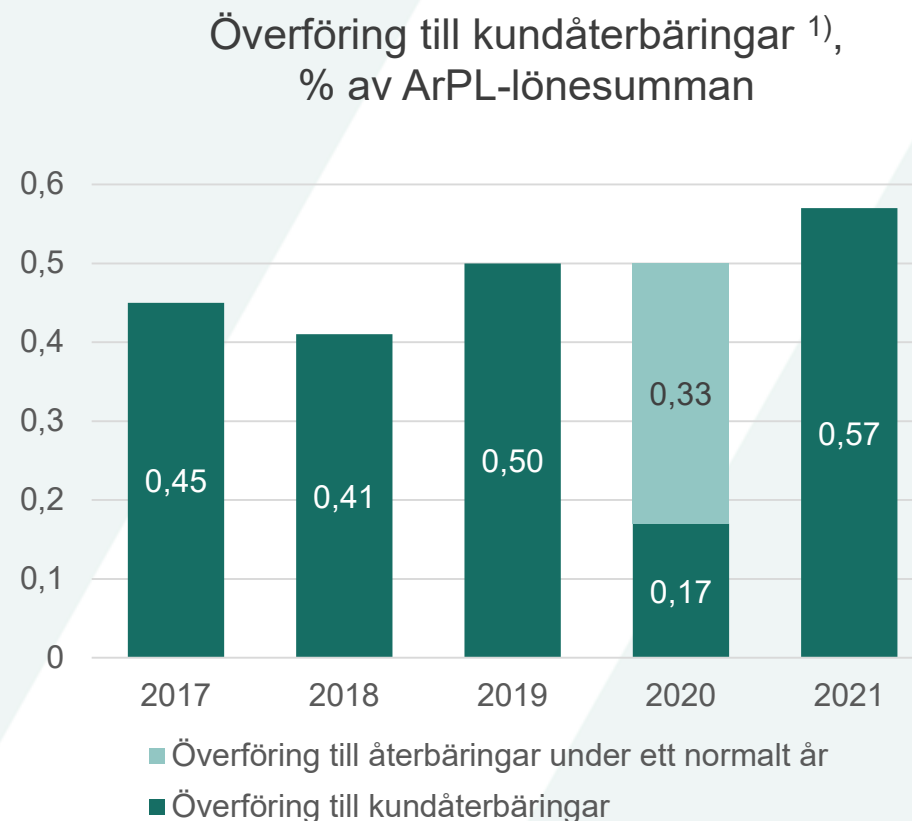
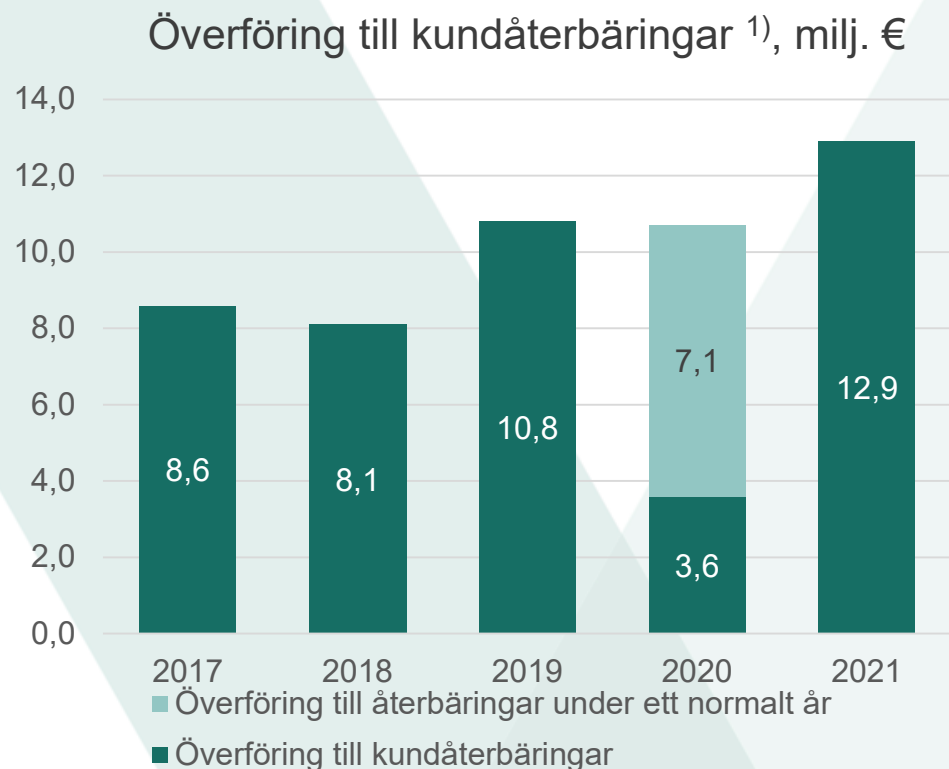
1) De jämförande siffrorna för åren 2017-2018 är pro formasiffror (Veritas + Pensions-Alandia)

Antalet företagarkunder fortsätter växa



1) De jämförande siffrorna för åren 2017-2018 är pro formasiffror (Veritas + Pensions-Alandia)

Kundåterbäringarna rekordhöga



1) Genom en tillfällig ändring i lagen till följd av coronapandemin sänktes arbetsgivarnas ArPL-avgifter under perioden 1.5-31.12.2020. I samma lag bestämdes även att för perioden med sänkta premier fick pensionsbolagen inte utbetala någon kundåterbäring. Som ett resultat av detta kunde kundåterbäringarna som utbetalades endast vara maximalt 1/3 del av det normala år 2020. Utan den tillfälliga lagstiftningen skulle kundåterbäringarna för 2020 ha varit 10,7 m€ eller 0,50 % av ArPL-lönesumman.

Totalresultatet över 200 miljoner euro

Uppkomsten av resultat, milj. €	2021	2020
Resultat av försäkringsrörelsen	8,7	2,3
Resultat av placeringsverksamheten enligt verkliga värden	192,6	70,0
+ Nettoavkastning av placeringsverksamheten enligt verkliga värden	490,3	206,4
- Ansvarsskuldens krav på avkastning	-297,6	-136,4
Resultat av omkostnadsrörelsen	2,0	1,8
Övrigt resultat	-0,4	1,7
Totalresultat	202,9	75,8

Driftskostnader som täcks med premiens omkostnadsandelar, milj. €	18,2	17,5
i % av premiens omkostnadsandelar	90,3 %	90,5 %
Antal arbetstagare i medeltal	157	157



VERITAS
PENSIONS FÖRSÄKRING

#ViÄrVeritas

#MeOllaanVeritas

#FöretagarensBästa

#YrittäjänPuolella