

DELÅRSRESULTAT 1-3/2019



Placeringar och placeringsavkastning enligt verkliga värden

	Grundfördelning						Riskfördelning						Avkastning			Volatilitet
	31.3.2019		31.3.2018		31.12.2018		31.3.2019		31.3.2018		31.12.2018		1-3/2019	1-3/2018	2018	(24 mån)
	milj. €	%	milj. €	%	milj. €	%	milj. €	% ^a	milj. €	%	milj. €	% ^a	%	%	%	%
Ränteplaceringar	1 417,2	40,4	1 305,8	41,0	1 240,5	39,8	1 392,9	39,7	1 238,8	38,9	1 239,3	39,8	2,0	0,0	-1,7	
Lånefordringar ¹	37,7	1,1	23,2	0,7	26,2	0,8	37,7	1,1	23,2	0,7	26,2	0,8	0,7	0,9	4,8	
Masskuldebrevslån ¹	1 025,0	29,2	1 049,6	33,0	858,4	27,6	995,3	28,3	924,4	29,0	832,3	26,7	2,9	0,0	-2,2	2,2
Masskuldebrev emitterade av offentliga samfund	600,1	17,1	610,2	19,2	525,1	16,9	575,8	16,4	543,2	17,1	525,1	16,9	3,2	0,2	-2,7	
Masskuldebrev emitterade av andra samfund	425,0	12,1	439,4	13,8	333,3	10,7	419,5	11,9	381,2	12,0	307,2	9,9	2,6	-0,2	-1,4	
Övriga finansmarknadsinstrument och depositioner ^{1 2}	354,4	10,1	233,0	7,3	355,9	11,4	359,9	10,3	291,3	9,1	380,8	12,2	-0,1	-0,1	-0,3	
Aktieplaceringar	1 267,7	36,1	1 199,3	37,7	1 105,4	35,5	1 195,6	34,1	1 199,3	37,7	1 105,4	35,5	7,2	-0,7	-2,6	
Noterade aktier	1 032,1	29,4	1 007,7	31,6	915,8	29,4	960,0	27,3	1 007,7	31,6	915,8	29,4	9,3	-1,7	-5,3	7,7
Kapitalplaceringar ³	196,1	5,6	148,7	4,7	160,9	5,2	196,1	5,6	148,7	4,7	160,9	5,2	-1,4	6,1	15,8	
Onoterade aktier ⁴	39,5	1,1	42,8	1,3	28,8	0,9	39,5	1,1	42,8	1,3	28,8	0,9	-0,7	1,7	2,5	
Fastighetsplaceringar	506,3	14,4	399,1	12,5	483,8	15,5	506,3	14,4	399,1	12,5	483,8	15,5	1,3	1,3	5,7	
Direkta fastighetsplaceringar	413,2	11,8	321,6	10,1	396,9	12,7	413,2	11,8	321,6	10,1	396,9	12,7	1,5	1,5	6,8	
Fastighetsplaceringsfonder	93,1	2,7	77,5	2,4	86,8	2,8	93,1	2,7	77,5	2,4	86,8	2,8	0,7	0,6	1,4	
Övriga placeringar	319,7	9,1	280,6	8,8	284,9	9,1	319,7	9,1	280,6	8,8	284,9	9,1	2,6	-0,9	-3,7	3,2
Placeringar i hedgefonder ⁵	266,4	7,6	234,8	7,4	243,0	7,8	266,4	7,6	234,8	7,4	243,0	7,8	2,5	-2,0	-4,8	
Övriga placeringar ⁶	53,3	1,5	45,8	1,4	41,8	1,3	53,3	1,5	45,8	1,4	41,8	1,3	3,1	-0,5	0,3	
Placeringar sammanlagt	3 510,9	100,0	3 184,8	100,0	3 114,6	100,0	3 414,5	97,3	3 117,8	97,9	3 113,3	100,0	3,8	-0,2	-1,5	2,9
Effekt av derivat ⁷							96,4	2,7	67,0	2,1	1,2	0,0				
Placeringar till verkligt värde sammanlagt							3 510,9	100,0	3 184,8	100,0	3 114,6	100,0				
Masskuldebrevsportföljens modifierade duration							4,6									
Öppen valutaposition % av placeringarnas verkliga värde							20,6									

¹ Inklusive upplupna räntor.

² Inklusive kassa och bank samt köpeskillingsfordringar och -skulder.

³ Inklusive kapitalfonder och mezzaninefonder.

⁴ Inklusive onoterade fastighetsplaceringsbolag.

⁵ Inklusive alla typer av andelar i hedgefonder oberoende av fondens strategi.

⁶ Inklusive de poster som inte kan hänföras till andra placeringslag.

⁷ Inklusive derivatens verkan på skillnaden mellan grundfördelningen och riskfördelningen. Påverkan av derivaten kan vara +/-.

Efter justeringen av skillnaden är slutsumman av riskfördelninge

⁸ Den proportionella andelen beräknas genom att använda slutsumman av "Placeringar till verkligt värde sammanlagt" som divisor.

Tabellen är uppgjord enligt rekommendationerna från Arbetspensionsförsäkrarna Teta

Realavkastningen över tid överstiger 4 procent

Nominell avkastning

1997 →
5,9 %

10 år
6,6 %

5 år
5,4 %

Realavkastning

1997 →
4,3 %

10 år
5,3 %

5 år
4,9 %

Solvensen

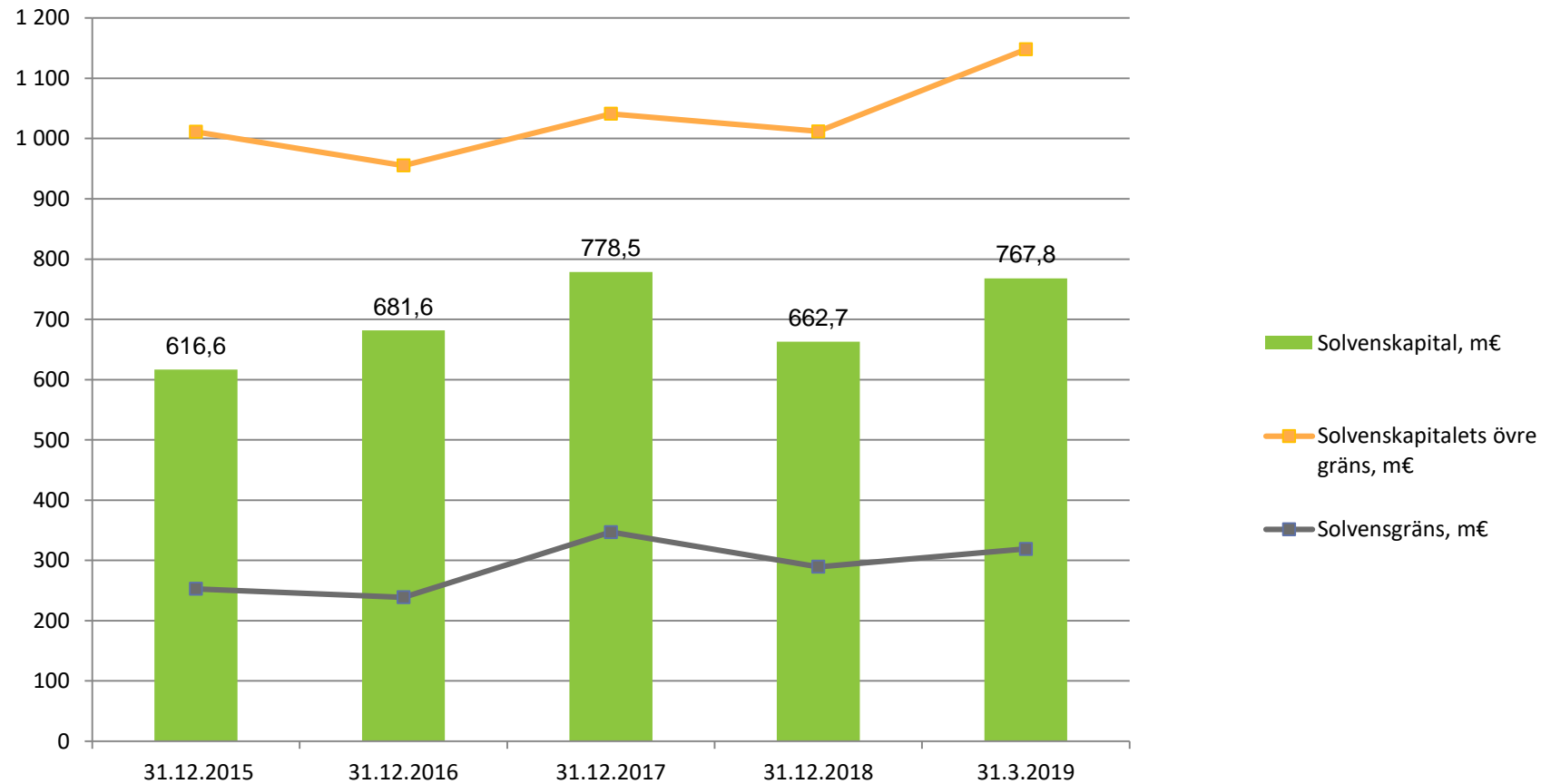
	31.3.2019	31.12.2018 ¹⁾	31.3.2018 ¹⁾
Solvensgräns, milj. €	319,1	289,5	322,0
Solvenskapitalets övre gräns, milj. €	1 148,0	1 011,9	978,8
Solvenskapital, milj. €	767,8	662,7	754,7
Solvensnivå, % ²⁾	126,8 %	126,2 %	130,8 %
Solvensställning ³⁾	2,4	2,3	2,3

1) Veritas Pensionsförsäkring fusionerades 1.1.2019 med Pensions-Alandia. Jämförelsesiffrorna för 2018 är Veritas siffror före fusionen.

2) Pensionstillgångar i förhållande till ansvarsskulden enligt 11 § 10 punkten i SHM:s förordning (614/2008)..

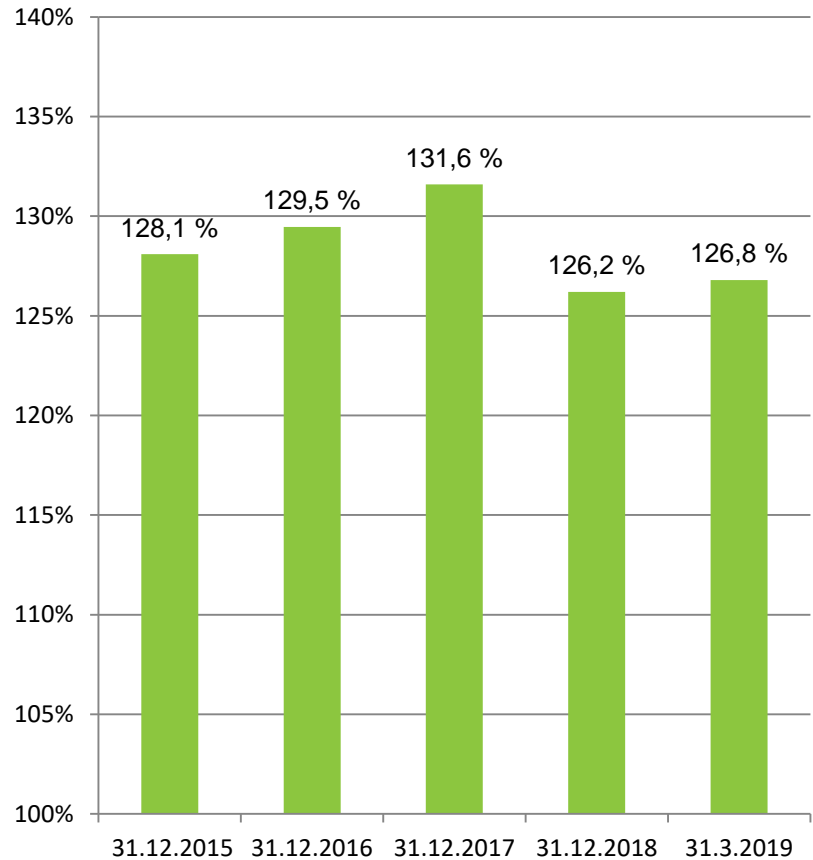
3) Solvenskapitalet i förhållande till solvensgränsen.

Utveckling solvenskapital 1)

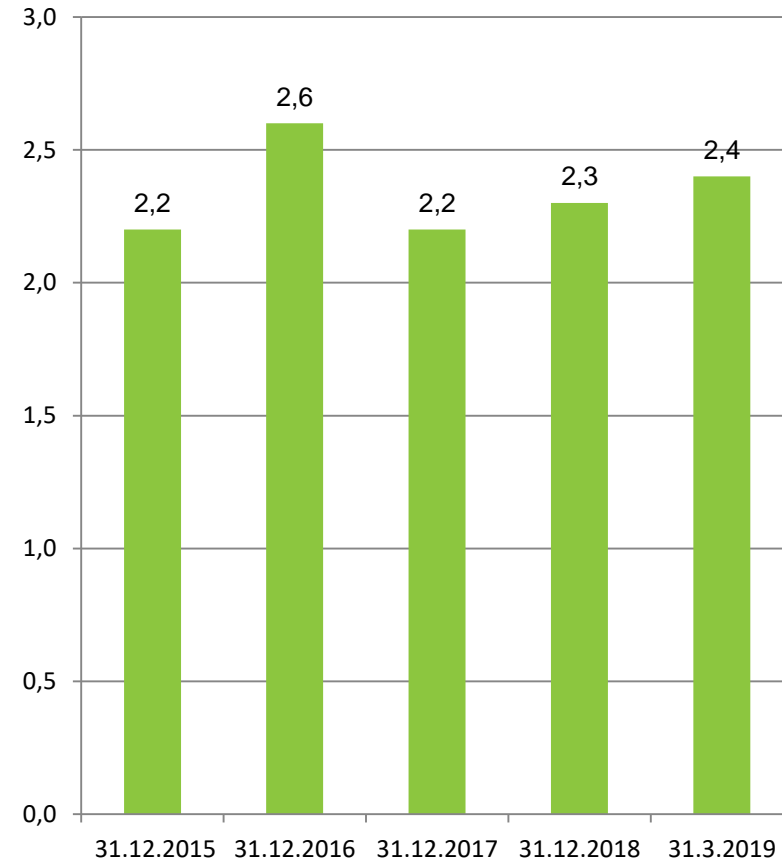


1) Veritas Pensionsförsäkring fusionerades 1.1.2019 med Pensions-Alandia. Jämförelsesiffrorna för tidigare år är Veritas siffror före fusionen.

Utveckling solvensnivå och –ställning ¹⁾



■ Solvensnivå, %



■ Solvensställning

1) Veritas Pensionsförsäkring fusionerades 1.1.2019 med Pensions-Alandia. Jämförelsesiffrorna för tidigare år är Veritas siffror före fusionen

A photograph of two women in a kitchen setting. The woman on the left has short dark hair, wears glasses, a blue denim shirt, and a dark brown apron. She is holding a wooden rolling pin and a smartphone. The woman on the right has long, curly brown hair and is wearing a green shirt and a light grey apron. She is holding a tablet computer. The background shows a kitchen with wooden shelves and various items. The text 'Yhdessä. Tillsammans' is overlaid in the center in a white, bold, sans-serif font.

Yhdessä. Tillsammans

The logo for Veritas, featuring a stylized 'V' symbol composed of three parallel lines.

VERITAS