

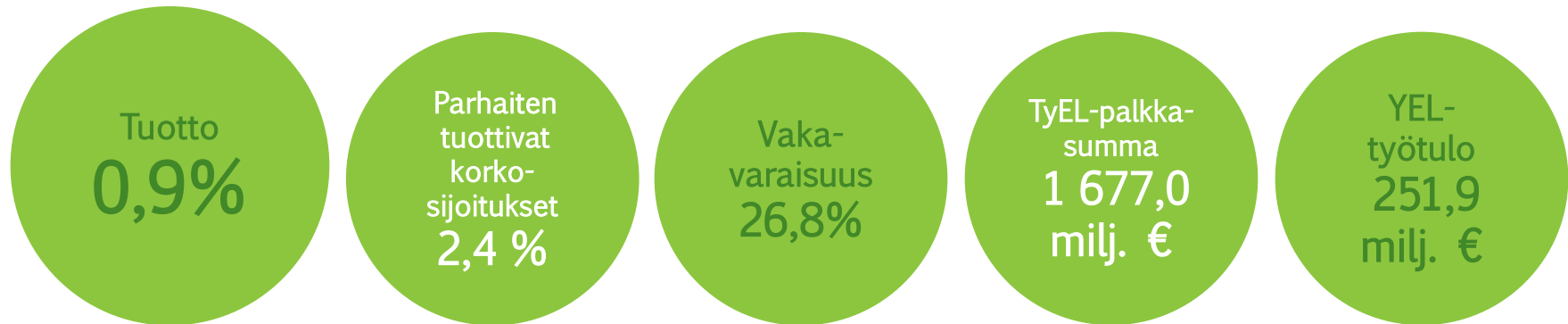


# OSAVUOSIKATSAUS 1–6/2016

Veritas Eläkevakuutus



# YHTEENVETO OSAVUOSIKATSAUKSESTA



- Sijoitukset tuottivat yhteensä 0,9 prosenttia.
- Parhaiten tuottivat korkosijoitukset, 2,4 prosenttia. Noteeraamattomat osakesijoitukset tuottivat 9,2 prosenttia.
- Vakavaraisuuspääoma oli 597,2 miljoonaa euroa, joka on 26,8 prosenttia vastuuvelasta. Suhde vakavaraisuusrajaan on 2,3.
- TyEL-palkkasumma kasvoi 3,0 prosentilla 1 677,0 miljoonaan euroon. YEL-työtulo laski 1,8 prosentilla 251,9 miljoonaan euroon.



# VAKUUTUSLIIKKEEN AVAINLUVUT

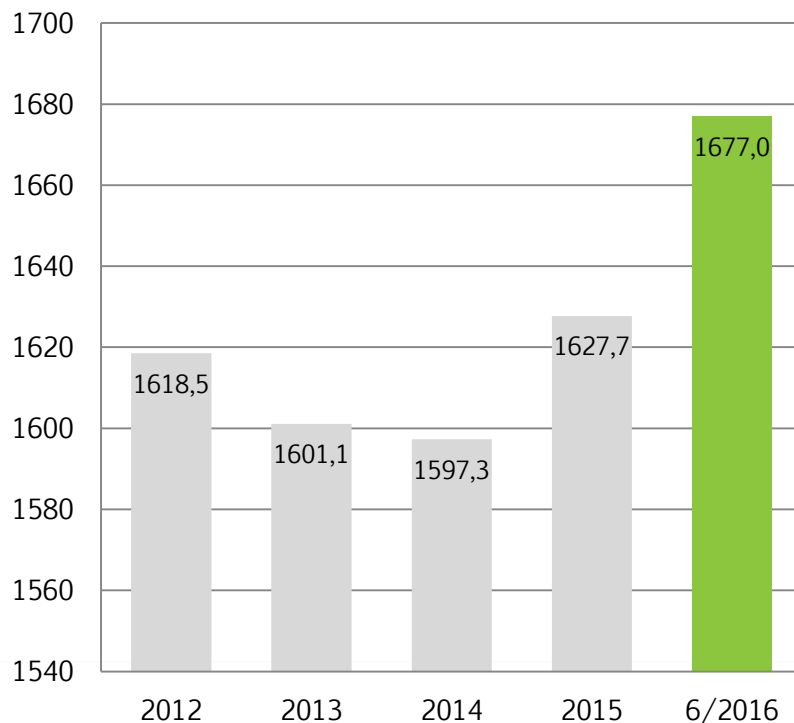
	1-6/2016	1-6/2015	2015
Vakuutusmaksutulo, milj. €	255,2	238,7	489,5
TyEL-palkkasumma, milj. €	1 677,0	1 618,6	1 627,7
YEL-työtulosumma, milj. €	251,9	257,5	256,5
TyEL-vakuutuksia	6 953	6 839	7 041
YEL-vakuutuksia	10 498	10 688	10 735
Eläkkeensaajia	29 936	28 524	29 560
Eläkevarat <sup>1)</sup> , milj. €	2 813,8	2 790,2	2 798,3

1) Vastuuvelka + arvostuserot.

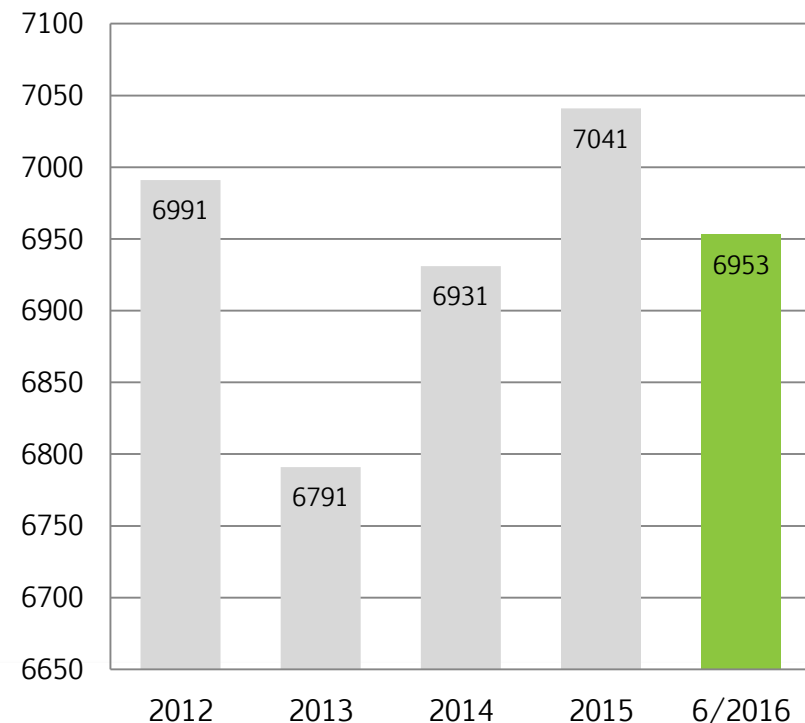


# TYEL-PALKKASUMMA KASVOI 3,0 %, VAIKKA TYEL-VAKUUTUSTEN LUKUMÄÄRÄ LASKI HIEMAN

TyEL-palkkasumma, m€



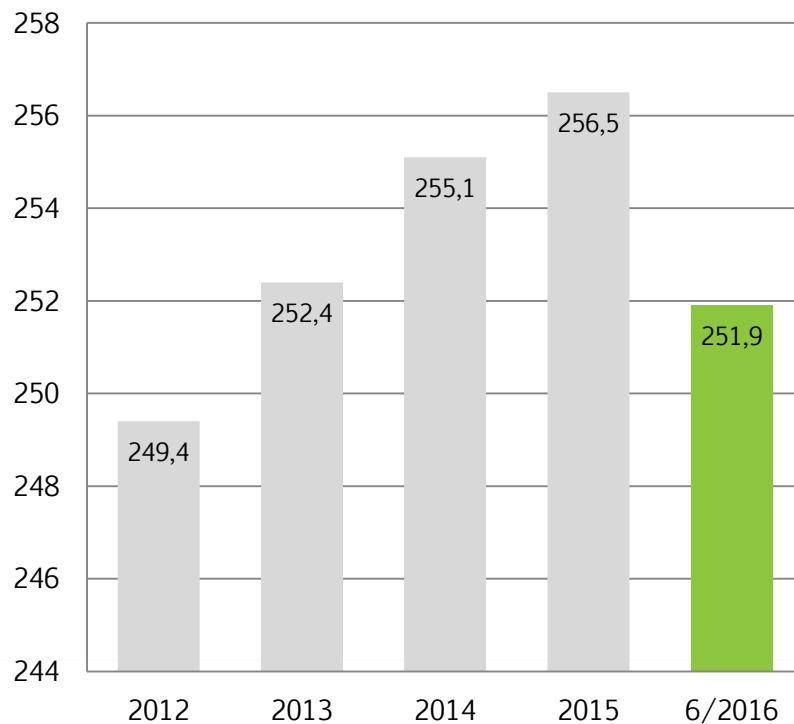
TyEL-vakuutukset



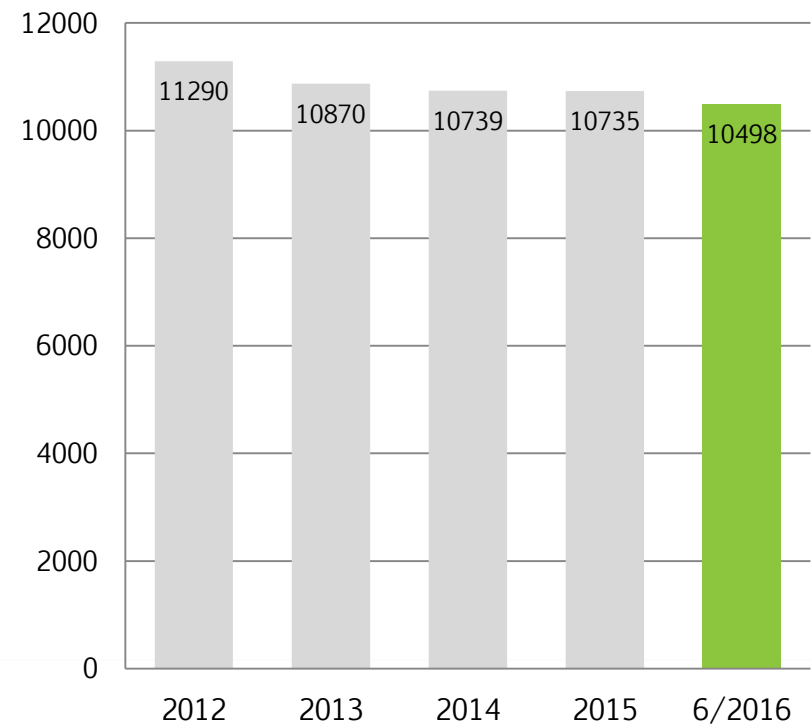


# YEL-VAKUUTUSKANTA HIENOISESSA LASKUSSA

YEL-työtulosumma, m€

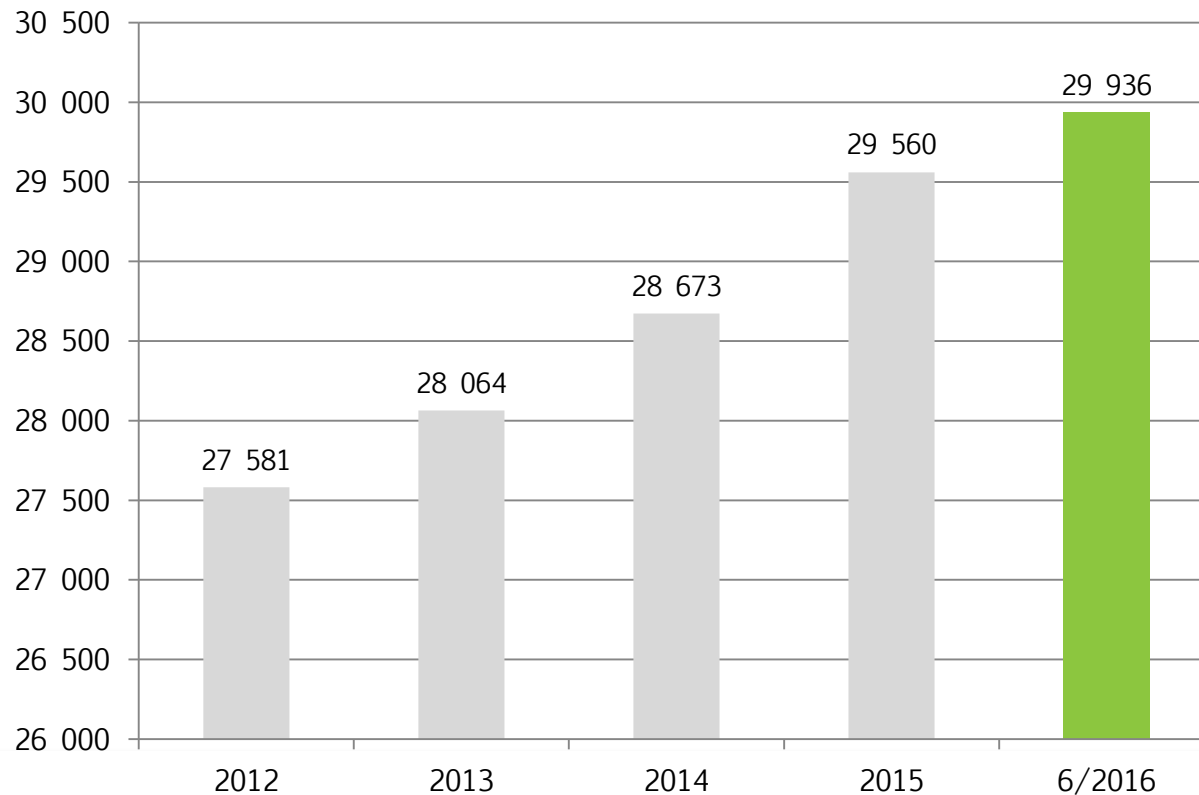


YEL-vakuutukset





# VERITAS MAKSAA KUUKAUSITTAIN ELÄKETTÄ LÄHES 30 000 HENKILÖLLE

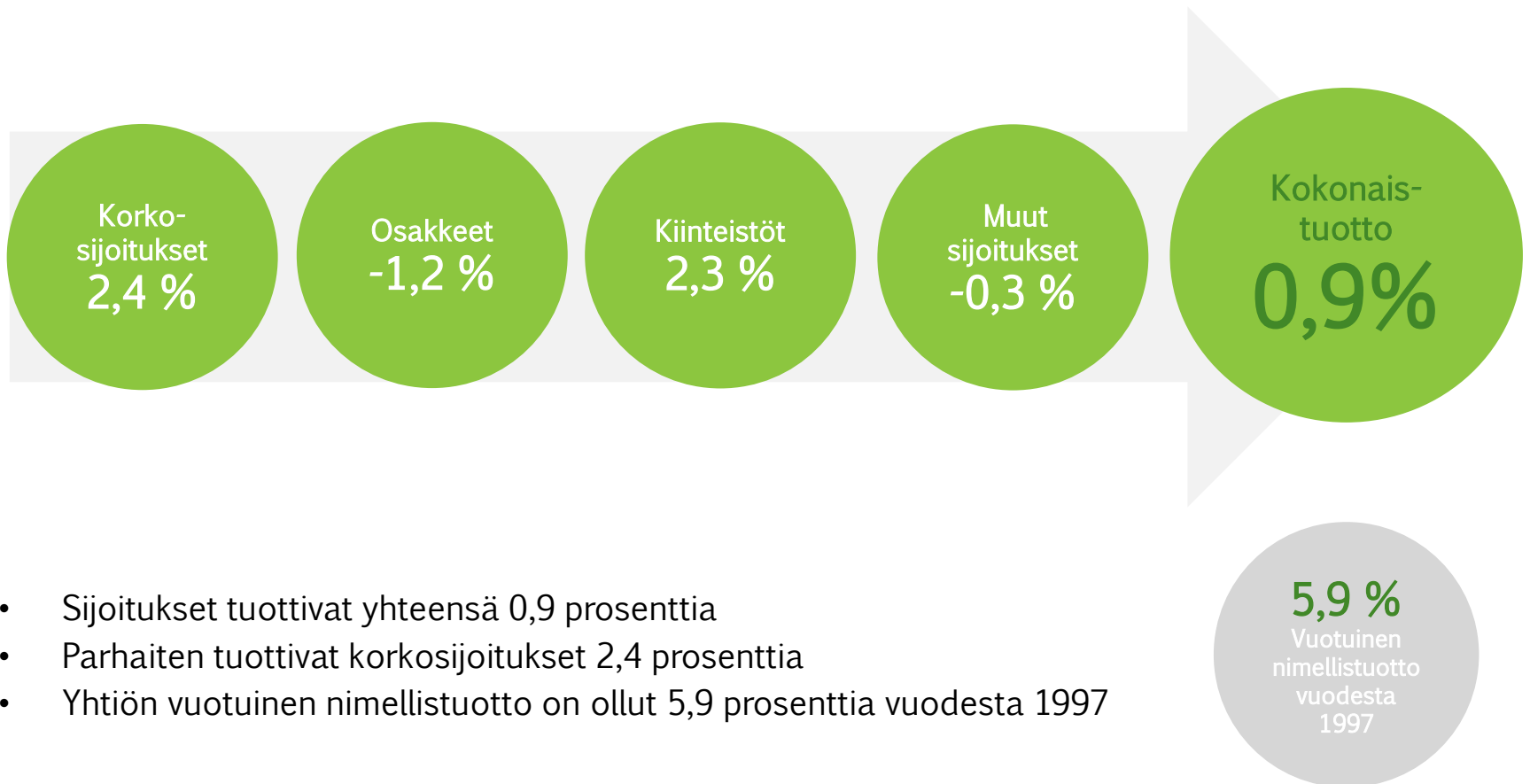




## SIJOITUKSET



# SIJOITUKSET TUOTTIVAT 0,9 PROSENTTIA



- Sijoitukset tuottivat yhteensä 0,9 prosenttia
- Parhaiten tuottivat korkosijoitukset 2,4 prosenttia
- Yhtiön vuotuinen nimellistuotto on ollut 5,9 prosenttia vuodesta 1997





# SIJOITUKSET JA SIJOITUSTUOTOT KÄYVIN ARVOIN

	Riskijakauma						Tuotto			Volatiliteetti
	30.6.2016		30.6.2015		31.12.2015		1-6/2016	1-6/2015	2015	(24 kk)
	milj. €	% <sup>8</sup>	milj. €	%	milj. euro	% <sup>8</sup>	%	%	%	%
<b>Korkosijoitukset</b>	<b>1 090,8</b>	<b>39,0</b>	<b>1 160,4</b>	<b>42,0</b>	<b>1 273,9</b>	<b>46,2</b>	<b>2,4</b>	<b>1,1</b>	<b>0,4</b>	
Lainasaamiset <sup>1</sup>	36,9	1,3	37,0	1,3	40,8	1,5	1,1	2,3	-0,6	
Joukkovelkakirjalainat	792,8	28,4	1 008,1	36,4	1 048,3	38,0	3,0	1,2	0,5	3,0
<i>Julkisyhteisöjen joukkovelkakirjalainat</i>	<i>126,0</i>	<i>4,5</i>	<i>246,0</i>	<i>8,9</i>	<i>304,8</i>	<i>11,1</i>	<i>1,8</i>	<i>-1,2</i>	<i>1,0</i>	
<i>Muiden yhteisöjen joukkovelkakirjalainat</i>	<i>666,8</i>	<i>23,9</i>	<i>762,1</i>	<i>27,6</i>	<i>743,5</i>	<i>27,0</i>	<i>3,6</i>	<i>2,0</i>	<i>0,3</i>	
Muut rahoitusmarkkinavälineet ja talletukset <sup>12</sup>	261,1	9,3	115,2	4,2	184,7	6,7	0,0	0,0	0,1	
<b>Osakesijoitukset</b>	<b>969,5</b>	<b>34,7</b>	<b>973,2</b>	<b>35,2</b>	<b>974,4</b>	<b>35,4</b>	<b>-1,2</b>	<b>12,9</b>	<b>12,3</b>	
Noteeratut osakkeet	803,2	28,7	810,0	29,3	803,4	29,2	-2,2	13,3	10,8	12,2
Pääomasijoitukset <sup>3</sup>	118,2	4,2	104,1	3,8	112,8	4,1	1,1	11,8	20,9	
Noteeraamattomat osakkeet <sup>4</sup>	48,1	1,7	59,0	2,1	58,2	2,1	9,2	9,2	16,1	
<b>Kiinteistösijoitukset</b>	<b>286,1</b>	<b>10,2</b>	<b>427,4</b>	<b>15,5</b>	<b>304,3</b>	<b>11,0</b>	<b>2,3</b>	<b>5,0</b>	<b>10,3</b>	
Suorat kiinteistösijoitukset	213,7	7,6	374,6	13,5	198,6	7,2	2,0	5,4	7,8	
Kiinteistösijoitusrahastot	72,4	2,6	52,8	1,9	105,6	3,8	3,0	2,0	25,6	
<b>Muut sijoitukset</b>	<b>271,3</b>	<b>9,7</b>	<b>199,5</b>	<b>7,2</b>	<b>199,1</b>	<b>7,2</b>	<b>-0,3</b>	<b>3,6</b>	<b>3,1</b>	<b>3,4</b>
Hedge-rahastosijoitukset <sup>5</sup>	137,2	4,9	136,0	4,9	135,8	4,9	-2,2	2,7	1,5	
Muut sijoitukset <sup>6</sup>	134,1	4,8	63,5	2,3	63,4	2,3	3,2	5,9	7,0	
<b>Sijoitukset yhteensä</b>	<b>2 617,7</b>	<b>93,7</b>	<b>2 760,4</b>	<b>99,8</b>	<b>2 751,7</b>	<b>99,9</b>	<b>0,9</b>	<b>5,8</b>	<b>5,8</b>	<b>4,4</b>
Johdannaisten vaikutus <sup>7</sup>	176,4	6,3	5,6	0,2	4,1	0,1				
<b>Sijoitukset käyvin arvoin yhteensä</b>	<b>2 794,1</b>	<b>100,0</b>	<b>2 766,0</b>	<b>100,0</b>	<b>2 755,8</b>	<b>100,0</b>				
Jvk-salkun modifioitu duraatio	3,2									

<sup>1</sup> Sisältää kertyneet korot

<sup>2</sup> Sisältää rahat ja pankkisaamiset sekä kauppahintasaamiset ja -velat

<sup>3</sup> Sisältää pääoma- ja mezzanine-rahastot

<sup>4</sup> Sisältää noteeraamattomat kiinteistösijoitusyhtiöt

<sup>5</sup> Sisältää kaikenlaiset hedge-rahasto-osuudet riippumatta rahaston strategiasta

<sup>6</sup> Sisältää erät, joita ei voida kohdistaa muihin sijoituslajeihin

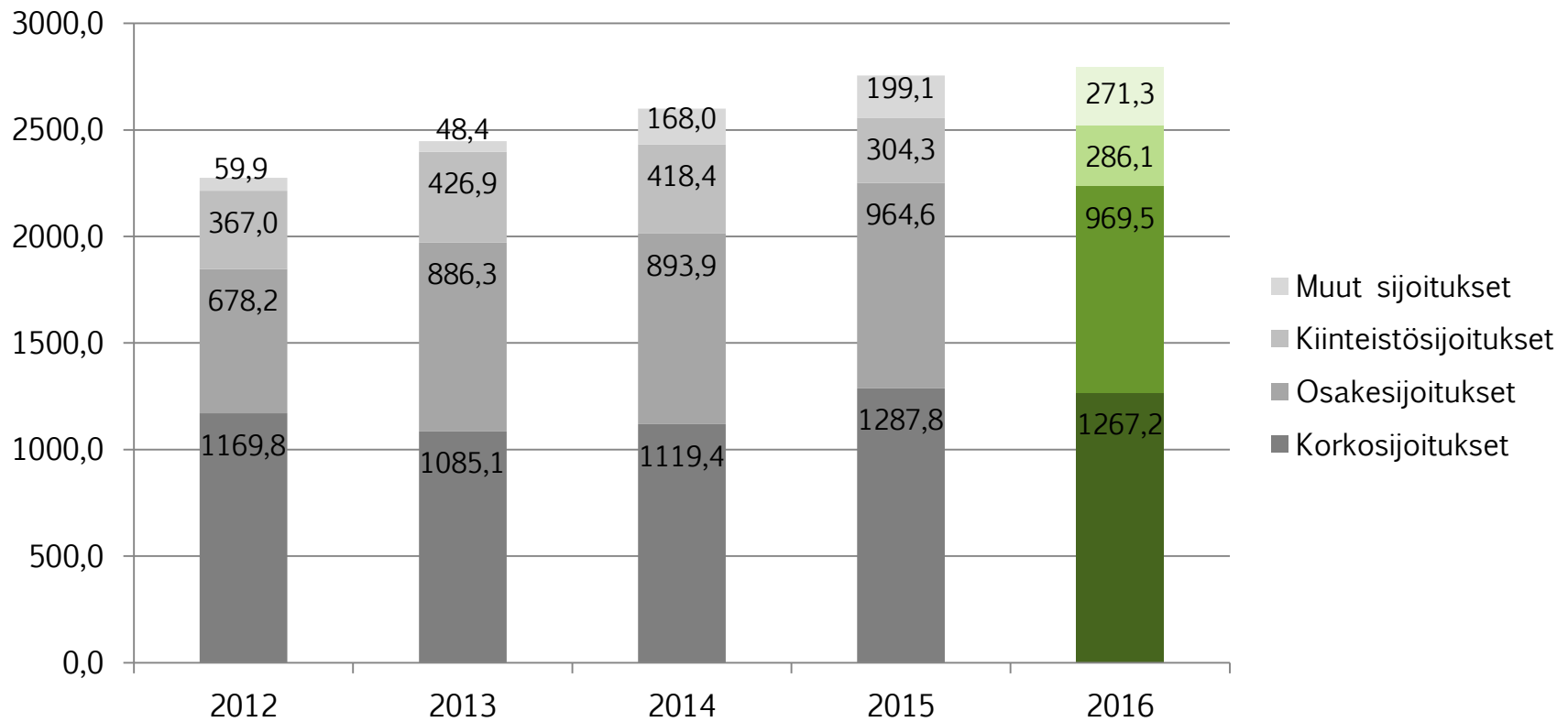
<sup>7</sup> Sisältää johdannaisten vaikutuksen riski- ja perusjakauman erotukseen. Johdannaisten vaikutus voi olla +/- Eron korjauksen jälkeen riskijakauman loppusumma täsmää perusjakaumaan.

<sup>8</sup> Suhteellinen osuus lasketaan käyttäen jakajana "Sijoitukset käyvin arvoin yhteensä" -rivin loppusummaa.

Taulukko on laadittu Työeläkevakuuttajat TELA ry:n suosituksen mukaisesti.

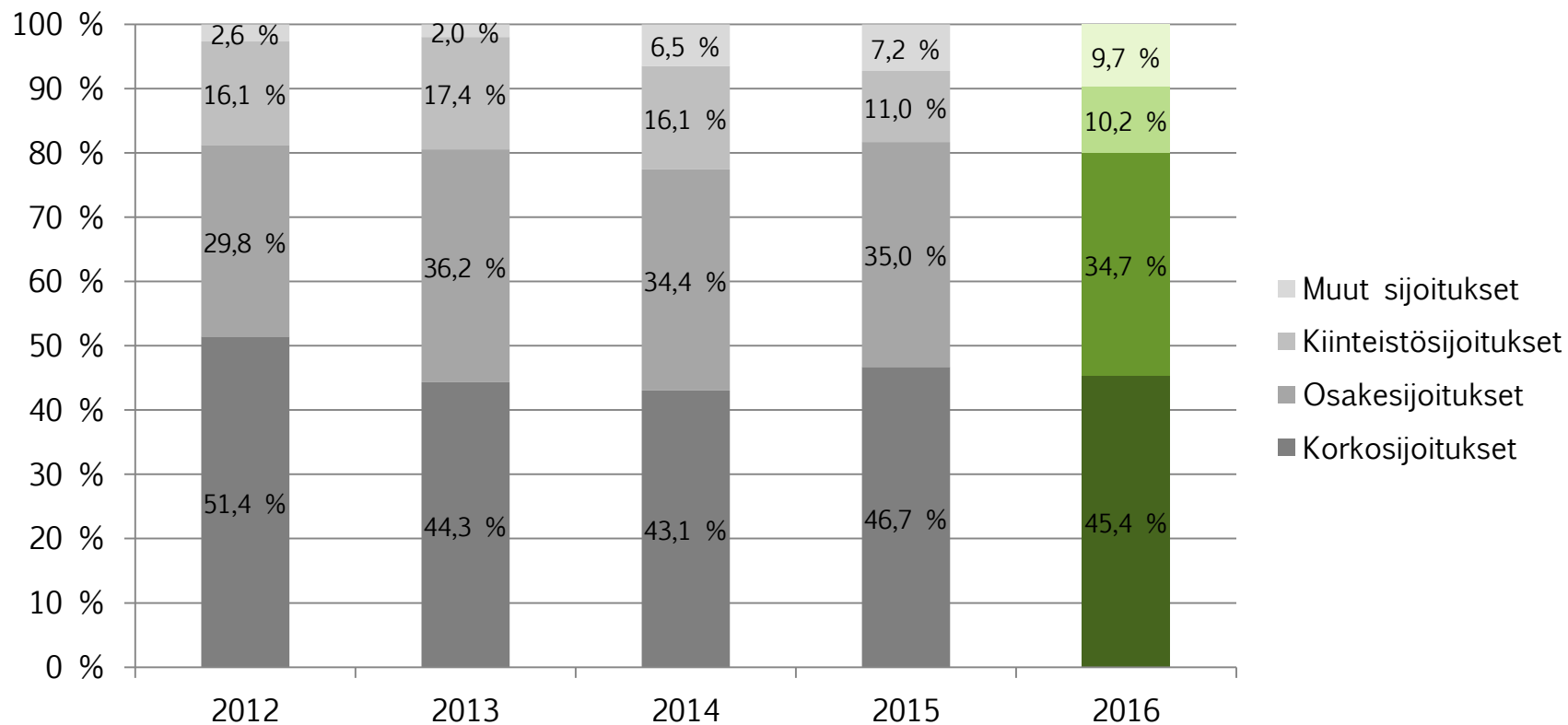


# SIJOITUSJAKAUMA, milj. €



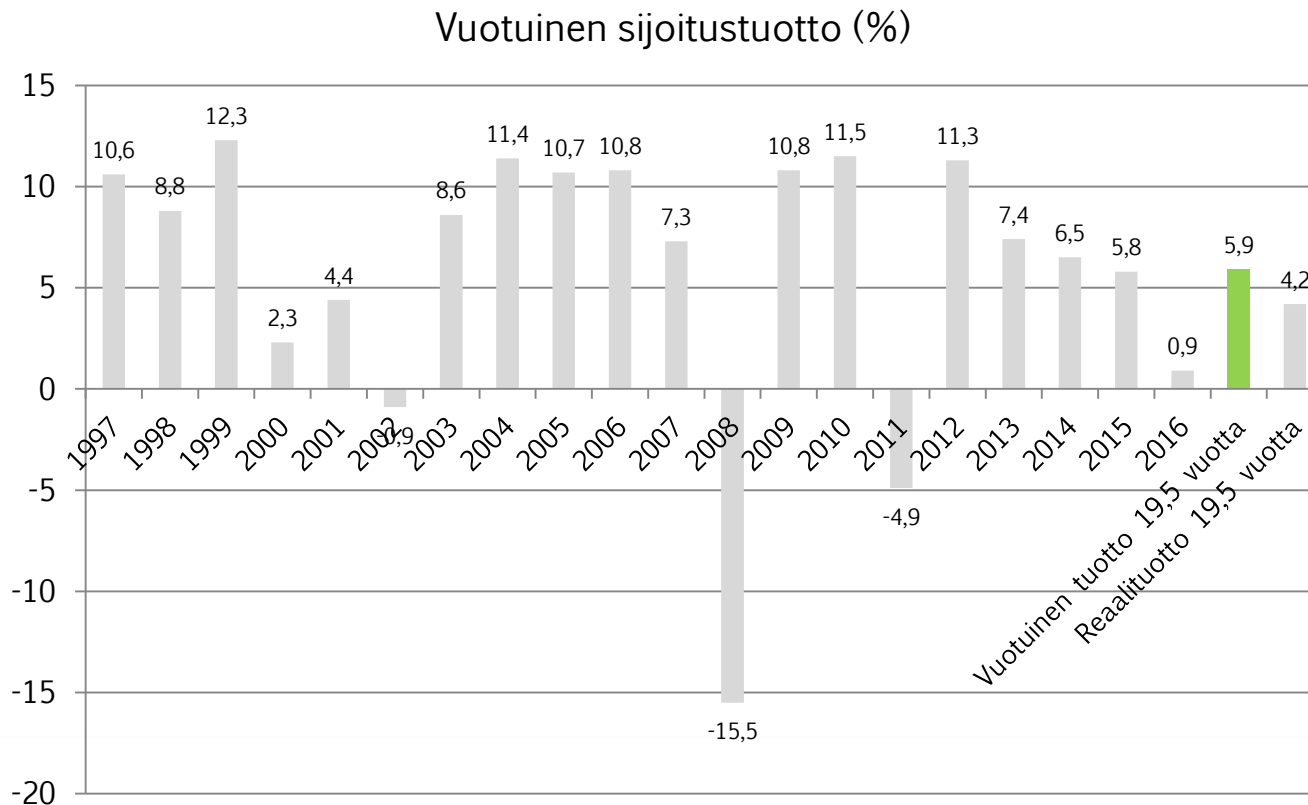


# SIJOITUSJAKAUMA, %





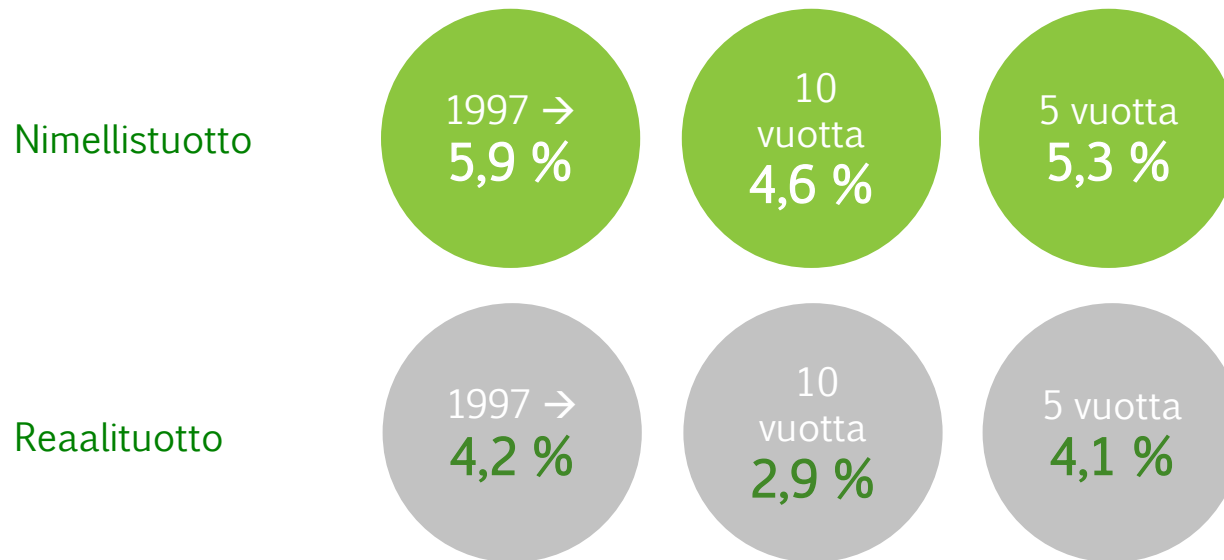
# HYVÄ KESKIMÄÄRÄINEN TUOTTO KAUTTA AIKAIN



19,5 vuotta = Vuotuinen  
keskimääräinen tuotto  
1997-6/2016



# KESKIMÄÄRÄINEN TUOTTO VUODESTA 1997 YLITTÄÄ ETK:N 3,5 PROSENTIN REAALITUOTTO- OLETTAMAN





## TULOS JA VAKAVARAIKUUS

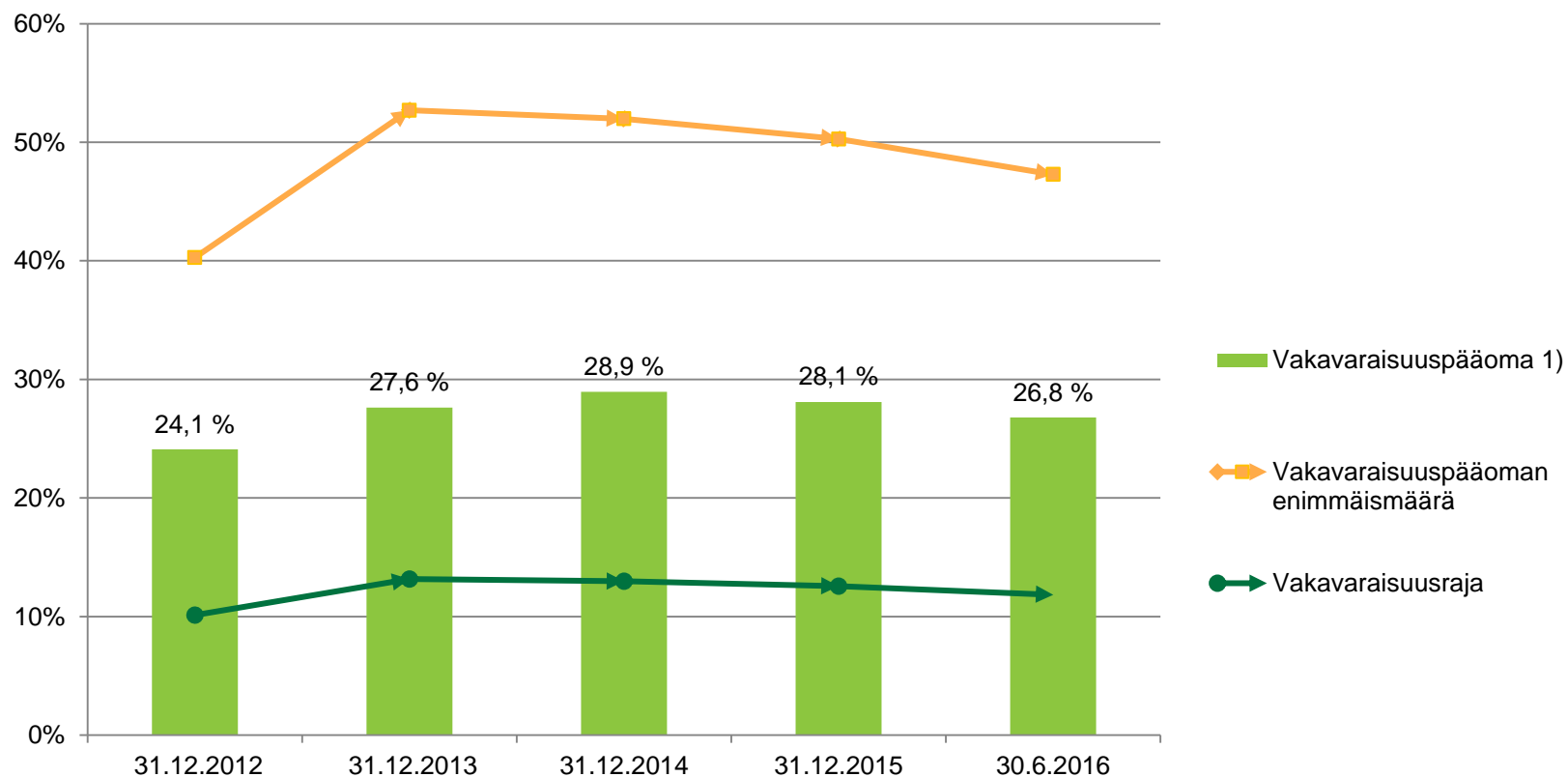


# TULOS

Tuloksen synty, milj. €	1-6/2016	1-6/2015	2015
Vakuutusliikkeen tulos	0,2	4,5	8,3
Sijoitustoiminnan tulos käyvin arvoin	-17,1	75,3	19,7
+ Sijoitustoiminnan nettotuotto käyvin arvoin	23,4	151,1	151,4
- Vastuuvelan tuottovaatimus	-40,4	-75,8	-131,7
Hoitokustannustulos	0,6	0,6	1,4
<b>Kokonaistulos</b>	<b>-16,3</b>	<b>80,4</b>	<b>29,3</b>
Vakuutusmaksun hoitokustannusosalla katetut liikekulut, milj. €	9,4	9,0	17,8
% vakuutusmaksun hoitokustannusosista	94,1	93,8	92,9
Henkilöstön lukumäärä keskimäärin	147	140	143



# VAKAVARAISUUDEN KEHITYS







# VAKAVARAISUUS VAHVISTUI ALKUVUODESTA

	30.6.2016	31.12.2015	30.6.2015
Vastuovelka, milj. €	2 356,0	2 388,9	2 255,3
Vakavaraisuuspääoma, milj. € <sup>1)</sup>	597,2	616,6	676,0
% vastuuelasta <sup>2)</sup>	26,8	28,1	31,8
suhteessa vakavaraisuusrajan	2,3	2,2	2,4
Vakavaraisuusraja (% vastuuelasta) <sup>2)</sup>	11,8	12,6	13,4
Vakavaraisuuspääoman enimmäismäärä (% vastuuelasta) <sup>2)</sup>	47,3	50,3	53,5
Vakavaraisuuspääoma ennen tasoitusmäärää, milj. €	471,1	487,5	547,8
Tasoitusmäärä, milj. €	126,1	129,0	128,2

1) Sisältää tasoitusmäärän.

2) Suhdeluku laskettu %:na vakavaraisuusrajan laskennassa käytetystä vastuuelasta.



# TACK/KIITOS

Följ oss: [www.veritas.fi/sv/some](http://www.veritas.fi/sv/some)

Seuraa meitä: [www.veritas.fi/some](http://www.veritas.fi/some)

